

Italia

GlaxoSmithKline S.p.A.
Tel: + 39 (0)45 9218 111

Suomi/Finland

GlaxoSmithKline Oy
Puh/Tel: + 358 (0)10 30 30 30
Finland.tuoteinfo@gsk.com

Κύπρος

GlaxoSmithKline (Cyprus) Ltd
Τηλ: + 357 22 39 70 00
gskcyprus@gsk.com

Sverige

GlaxoSmithKline AB
Tel: + 46 (0)8 638 93 00
info.produkt@gsk.com

Latvija

GlaxoSmithKline Latvia SIA
Tel: + 371 67312687
lv-epasts@gsk.com

United Kingdom

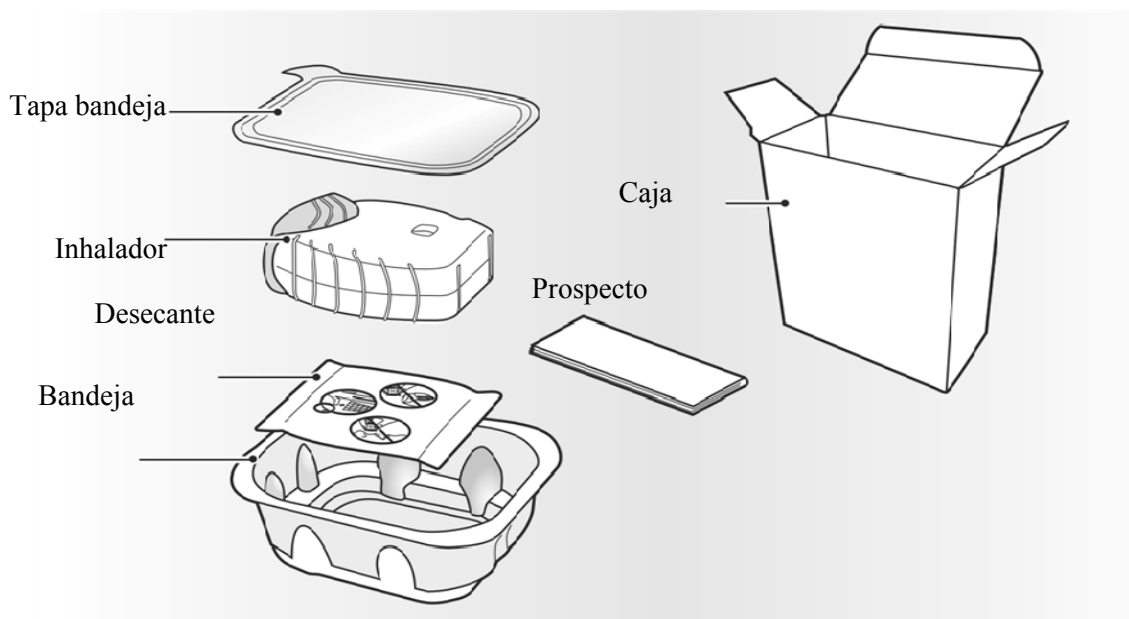
GlaxoSmithKline UK
Tel: + 44 (0)800 221441
customercontactuk@gsk.com

Fecha de la última revisión de este prospecto:**Otras fuentes de información**

La información detallada de este medicamento está disponible en la página web de la Agencia Europea de Medicamentos: <http://www.ema.europa.eu>.

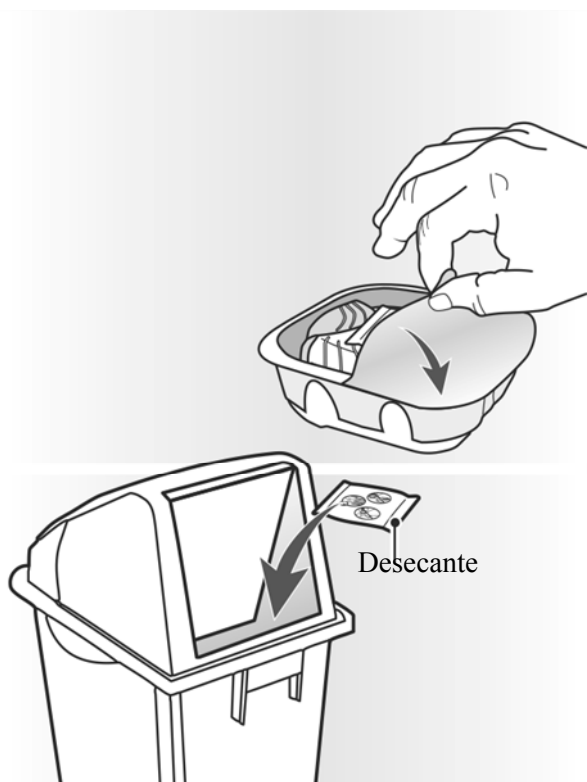
Instrucciones de uso paso a paso**¿Qué es el inhalador Ellipta?**

La primera vez que utilice el inhalador Ellipta, no necesita comprobar que funciona correctamente, ya viene preparado para ser utilizado directamente. Sólo siga estas instrucciones de uso paso a paso.

Su caja de inhalador Relvar Ellipta contiene:

El inhalador está envasado en una bandeja. **No abra la bandeja hasta que esté preparado para empezar a utilizar su nuevo inhalador.** Cuando esté preparado para usar su inhalador, retire la tapa

para abrir la bandeja. La bandeja contiene una bolsa **deseicante**, para reducir la humedad. Tire la bolsa deseicante, no la abra, ingiera o la inhale.



Cuando saque el inhalador de la bandeja, estará en la posición de "cerrado". **No abra el inhalador hasta que esté preparado para inhalar una dosis del medicamento.** Cuando se abre la bandeja, se debe anotar la fecha de "desechar el" en el espacio designado para ello que aparece en la etiqueta del inhalador. La fecha de "desechar el" es de 6 semanas desde la fecha de apertura de la bandeja. Después de esta fecha el inhalador no debe utilizarse más. La bandeja se puede desechar después de la primera apertura.

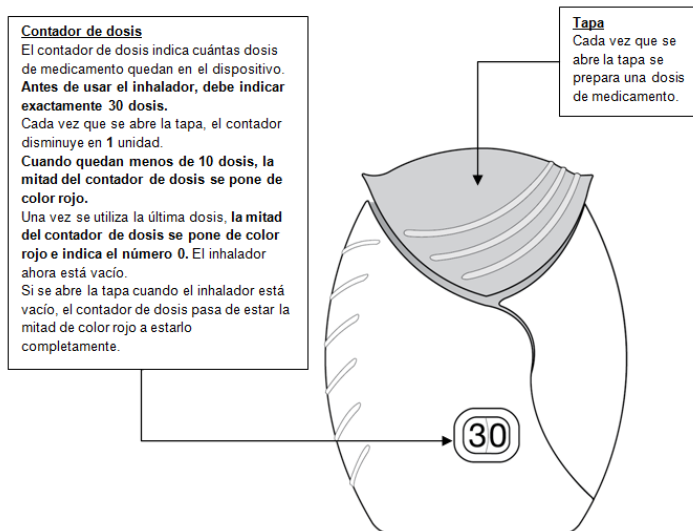
Las instrucciones de uso paso a paso que se muestran a continuación para el inhalador Ellipta de 30 dosis (30 días de tratamiento) también aplican para el inhalador Ellipta de 14 dosis (14 días de tratamiento).

1. Leer las siguientes instrucciones antes de utilizar el inhalador

Si abre y cierra la tapa sin inhalar el medicamento, perderá la dosis.

La dosis perdida quedará retenida de forma segura dentro del inhalador, pero no estará disponible para ser inhalada.

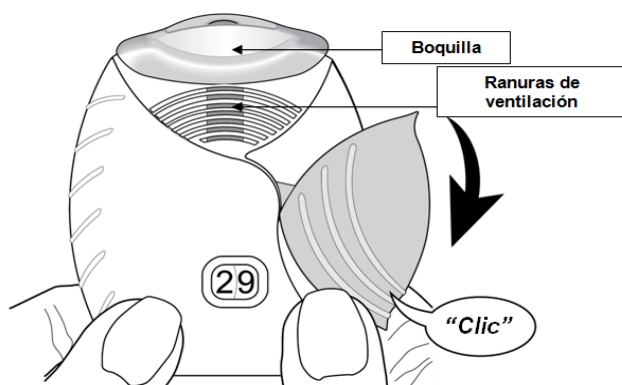
No es posible administrarse accidentalmente una dosis adicional o una dosis doble mediante una inhalación.



2. Preparar una dosis

Antes de abrir la tapa, espere a estar preparado para administrarse una dosis. No agite el inhalador.

- **Deslice la tapa hacia abajo hasta que oiga un “clic”.**



El medicamento está ahora preparado para ser inhalado.

Como confirmación, el contador de dosis disminuye en 1 unidad.

- **Si el contador de dosis no disminuye al oír el “clic”, el inhalador no liberará el medicamento.** Llévelo a su farmacéutico y solicite ayuda.

3. Inhalar el medicamento

- **Mantenga el inhalador alejado de la boca, espire lo que razonablemente le sea posible. No espire dentro del inhalador.**
- **Coloque la boquilla entre sus labios, y ciérrelos firmemente alrededor de la boquilla. No bloquee las ranuras de ventilación con los dedos.**



Los labios se ajustan sobre la forma contorneada de la boquilla para la inhalación.

No bloquear la ranura de ventilación con los dedos.

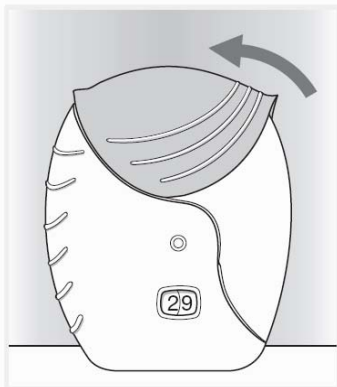
- **Realice una inspiración prolongada, continua y profunda. Mantenga la respiración tanto tiempo como le sea posible (al menos 3-4 segundos).**
- **Retire el inhalador de la boca.**
- **Espire suave y lentamente.**

Puede que no sea capaz de distinguir el sabor o de notar el medicamento, incluso cuando utilice el inhalador de forma correcta.

Si quiere limpiar la boquilla utilice un **pañuelo seco antes** de cerrar la tapa.

4. Cerrar el inhalador y enjuagarse la boca

- **Deslice la tapa hacia arriba hasta el tope para proteger la boquilla.**



- **Enjuáguese la boca con agua, una vez utilizado el inhalador, no tragar.** Esto hará que sea menos probable que se produzcan efectos adversos como ulceraciones en la boca o garganta.