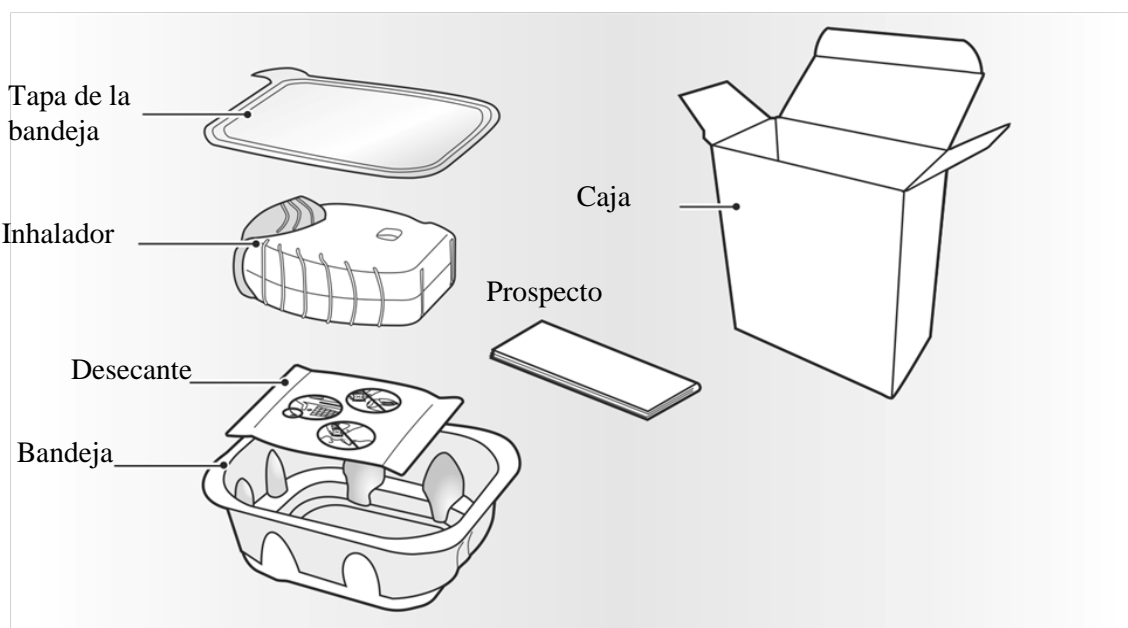


Instrucciones de uso paso a paso

¿Qué es el inhalador?

La primera vez que utilice Incruse Eliipta, no necesita verificar que el inhalador esté funcionando correctamente, ya que contiene dosis previamente medidas y está listo para utilizarse directamente.

Su caja de inhalador Incruse Eliipta contiene:



El inhalador está envasado en una bandeja. **No abra la bandeja hasta que esté preparado para empezar a usar su inhalador nuevo.** Cuando esté preparado para usar el inhalador, retire la tapa para abrir la bandeja. La bandeja contiene una bolsa **desecante**, para reducir la humedad. Tire la bolsa del desecante, **no** la abra, ingiera o inhale.



Cuando saque el inhalador de su bandeja, estará en la posición de "cerrado". **No abra el inhalador hasta que esté preparado para inhalar una dosis del medicamento.** Cuando se abre la bandeja, se

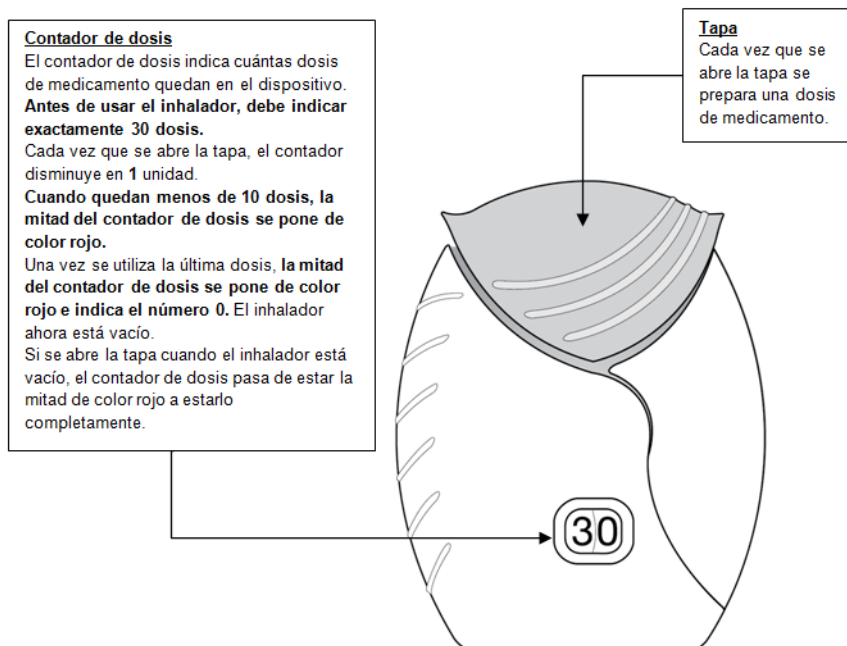
debe anotar la fecha de “desechar el” en el espacio designado para ello que aparece en la etiqueta del inhalador. La fecha de “desechar el” es de 6 semanas desde la fecha de apertura de la bandeja. Después de esta fecha el inhalador no debe utilizarse más. La bandeja se puede desechar una vez que lo abra.

Las instrucciones de uso del inhalador Ellipta proporcionadas a continuación pueden ser usadas tanto para el inhalador de 30 dosis (30 días de tratamiento) como para el inhalador de 7 dosis (7 días de tratamiento).

1) Lea esta información antes de comenzar

Si la tapa del inhalador se abre y se cierra sin que se inhale el medicamento, se perderá la dosis. La dosis perdida quedará retenida de forma segura dentro del inhalador, pero no estará disponible para ser inhalada.

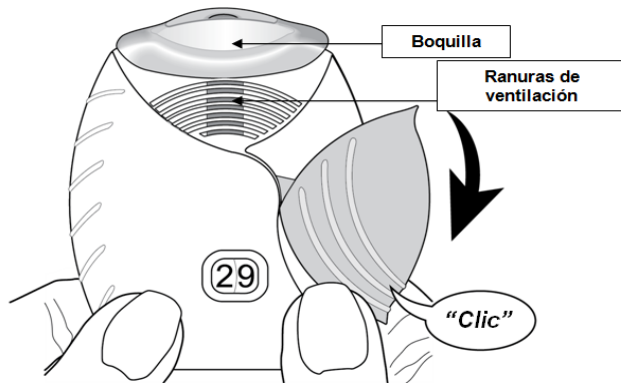
No es posible administrar de forma accidental una dosis adicional o una dosis doble mediante una inhalación.



2) Preparar una dosis

Espera a abrir la tapa del inhalador hasta que esté preparado para inhalar una dosis.
No agite el inhalador.

- Deslizar la tapa hacia abajo hasta oír un ‘clic’.



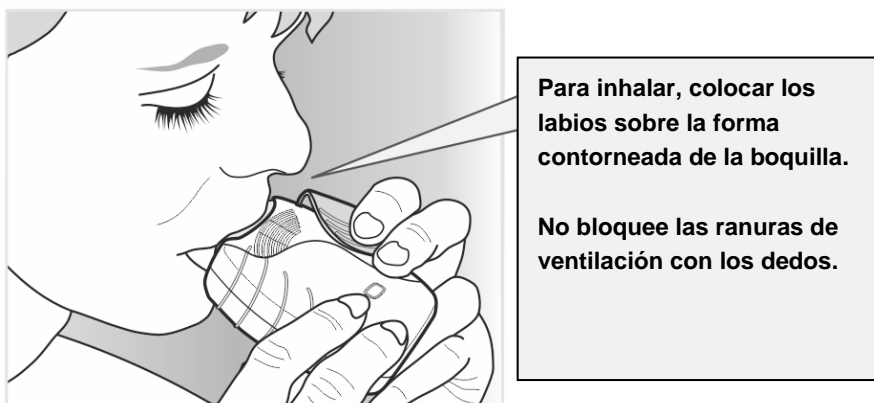
Ahora, el medicamento está preparado para poder inhalarlo.

Como confirmación, el contador de dosis disminuye en 1 unidad.

- **Si el contador de dosis no disminuye al oír el ‘clic’, el inhalador no liberará la dosis del medicamento.**
Llévelo al farmacéutico y solicite ayuda.

3) Inhale su medicamento

- **Mientras mantiene el inhalador alejado de la boca, espire tanto como le sea posible.**
No espire dentro del inhalador.
- **Coloque la boquilla entre los labios, y ciérrelos firmemente alrededor de la boquilla.**
No bloquee las ranuras de ventilación con los dedos.



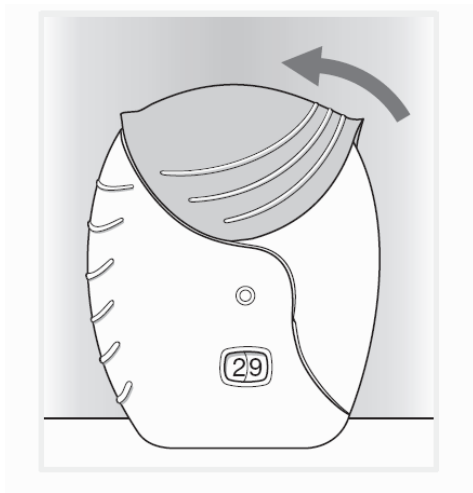
- Realice una inspiración larga, continua y profunda. Mantenga la inspiración tanto tiempo como sea posible (al menos 3-4 segundos).
- Retire el inhalador de la boca.

- Espire suave y lentamente.

Puede que no sea capaz de distinguir el sabor o notar el medicamento, incluso cuando utiliza el inhalador de forma correcta.

Antes de cerrar la tapa, la boquilla del inhalador puede limpiarse utilizando un **pañuelo seco**.

4) Cerrar el inhalador



- Deslice la tapa hacia arriba, hasta el tope, para cubrir la boquilla.