

ANEXO I

FICHA TÉCNICA O RESUMEN DE LAS CARACTERÍSTICAS DEL PRODUCTO

▼ Este medicamento está sujeto a seguimiento adicional, lo que agilizará la detección de nueva información sobre su seguridad. Se invita a los profesionales sanitarios a notificar las sospechas de reacciones adversas. Ver la sección 4.8, en la que se incluye información sobre cómo notificarlas.

1. NOMBRE DEL MEDICAMENTO

BRUKINSA 80 mg cápsulas duras

2. COMPOSICIÓN CUALITATIVA Y CUANTITATIVA

Cada cápsula dura contiene 80 mg de zanubrutinib

Para consultar la lista completa de excipientes, ver sección 6.1

3. FORMA FARMACEÚTICA

Cápsula dura (cápsula).

Cápsula dura opaca de color blanco o blanquecino de 22 mm de longitud, con “ZANU 80” marcado en tinta negra.

4. DATOS CLÍNICOS

4.1 Indicaciones terapéuticas

BRUKINSA en monoterapia está indicado para el tratamiento de pacientes adultos con macroglobulinemia de Waldenström (MW) que han recibido al menos una terapia previa o como tratamiento de primera línea en pacientes que no son aptos para quimioinmunoterapia.

BRUKINSA en monoterapia está indicado para el tratamiento de pacientes adultos con linfoma de la zona marginal (LZM) que han recibido al menos una terapia previa con anticuerpos anti-CD20.

BRUKINSA en monoterapia está indicado para el tratamiento de pacientes adultos con leucemia linfocítica crónica (LLC).

BRUKINSA en combinación con obinutuzumab está indicado para el tratamiento de pacientes adultos con linfoma folicular (LF) refractario o recaída que han recibido al menos dos tratamientos sistémicos previos.

4.2 Posología y forma de administración

El tratamiento con este medicamento debe ser iniciado y supervisado por un médico con experiencia en el uso de medicamentos antineoplásicos.

Posología

La dosis diaria total recomendada de zanubrutinib es de 320 mg. La dosis diaria se puede tomar una vez al día (cuatro cápsulas de 80 mg) o dividir en dos dosis de 160 mg dos veces al día (dos cápsulas de 80 mg). El tratamiento deberá continuar hasta la progresión de la enfermedad o la aparición de toxicidad inaceptable.

BRUKINSA en combinación con obinutuzumab

Zanubrutinib debe administrarse antes de la perfusión de obinutuzumab. La dosis recomendada es obinutuzumab 1.000 mg por vía intravenosa los días 1, 8 y 15 del ciclo 1 y el día 1 de cada ciclo de 28 días desde el ciclo 2 hasta el ciclo 6. A discreción del médico, obinutuzumab puede administrarse como 100 mg el día 1 y 900 mg el día 2 del ciclo 1 en lugar de 1000 mg el día 1 del ciclo 1. Puede prescribirse mantenimiento con obinutuzumab (una perfusión cada dos meses durante un máximo de dos años). Consulte la ficha técnica de obinutuzumab para obtener más información sobre la administración, incluida la premedicación antes de cada perfusión.

Modificaciones de la dosis para las reacciones adversas

Las modificaciones de la dosis de zanubrutinib recomendadas para las reacciones adversas de grado 3 o superior se presentan en la tabla 1.

Tabla 1: Modificaciones de las dosis recomendadas para las reacciones adversas

| Reacción adversa | Aparición de reacciones adversas | Modificación de la dosis (dosis inicial: 320 mg una vez al día o 160 mg dos veces al día) |
|---|---|--|
| Reacciones adversas no hematológicas de grado ≥ 3 Neutropenia febril de grado ≥ 3 Trombocitopenia de grado 3 con hemorragia significativa Neutropenia de grado 4 (que dura >10 días consecutivos) Trombocitopenia de grado 4 (que dura >10 días consecutivos) | Primera | Interrumpir BRUKINSA Una vez que la reacción adversa se ha resuelto a grado ≤ 1 o al valor inicial: reanudar a 320 mg una vez al día o 160 mg dos veces al día |
| | Segunda | Interrumpir BRUKINSA Una vez que la reacción adversa se ha resuelto a grado ≤ 1 o al valor inicial: reanudar a 160 mg una vez al día u 80 mg dos veces al día |
| | Tercera | Interrumpir BRUKINSA Una vez que la reacción adversa se ha resuelto a grado ≤ 1 o al valor inicial: reanudar a 80 mg una vez al día |
| | Cuarta | Suspender BRUKINSA |

La linfocitosis asintomática no se debe considerar una reacción adversa, y los pacientes deben continuar tomando BRUKINSA.

Consulte la ficha técnica de obinutuzumab para obtener más información sobre las modificaciones de la dosis de obinutuzumab por reacciones adversas.

Modificaciones de la dosis para el tratamiento concomitante

Modificaciones de la dosis para su uso con inhibidores o inductores de CYP3A (ver las secciones 4.4, 4.5 y 5.2):

Tabla 2: Modificaciones de las dosis recomendadas cuando se coadministra con otros medicamentos

| CYP3A | Fármaco coadministrado | Dosis recomendada |
|--------------|--|--------------------------|
| Inhibición | Inhibidor potente de CYP3A (p. ej., posaconazol, voriconazol, ketoconazol, itraconazol, claritromicina, indinavir, lopinavir, ritonavir, telaprevir) | 80 mg una vez al día |

| CYP3A | Fármaco coadministrado | Dosis recomendada |
|-----------|--|---|
| | Inhibidor moderado de CYP3A (p. ej., eritromicina, ciprofloxacino, diltiazem, dronedarona, fluconazol, verapamilo, aprepitant, imatinib, zumo de pomelo, naranjas amargas) | 160 mg una vez al día u 80 mg dos veces al día |
| Inducción | Inductor potente de CYP3A (p. ej., carbamazepina, fenitoína, rifampicina, hierba de san Juan) Inductor moderado de CYP3A (p. ej., bosentán, efavirenz, etravirina, modafinilo, nafcilina) | Evitar el uso concomitante; considerar el uso de fármacos alternativos con una menor inducción de CYP3A |

Dosis omitida:

No debe tomarse una dosis doble para compensar una dosis omitida. Si una dosis no se toma a la hora prevista, la siguiente dosis debe tomarse según el horario normal.

Poblaciones especiales

Pacientes de edad avanzada

No es necesario realizar ajustes específicos de la dosis para los pacientes de edad avanzada (≥ 65 años).

Insuficiencia renal

No se recomienda modificar la dosis en los pacientes con insuficiencia renal leve o moderada (aclaramiento de creatinina ≥ 30 ml/min, estimado mediante la fórmula de Cockcroft-Gault). Se dispone de datos limitados sobre pacientes con insuficiencia renal grave y NC ($n = 12$). Los pacientes con insuficiencia renal grave (aclaramiento de creatinina < 30 ml/min) o en diálisis deben ser objeto de revisión para la detección de reacciones adversas (ver sección 5.2).

Insuficiencia hepática

No es necesario modificar la dosis en los pacientes con insuficiencia hepática leve (Child-Pugh de clase A) o moderada (Child-Pugh de clase B). En los estudios clínicos pacientes con insuficiencia hepática leve y moderada recibieron tratamiento con BRUKINSA. La dosis recomendada de BRUKINSA en los pacientes con insuficiencia hepática grave (Child-Pugh de clase C) es de 80 mg por vía oral dos veces al día. La seguridad de BRUKINSA no se ha evaluado en pacientes con insuficiencia hepática grave. Se debe controlar estrechamente a estos pacientes para controlar la aparición de reacciones adversas (ver sección 5.2).

Población pediátrica

No se ha establecido la seguridad y la eficacia de BRUKINSA en niños y adolescentes menores de 18 años. No se dispone de datos.

Forma de administración

BRUKINSA es para uso oral. Las cápsulas duras pueden tomarse con o sin alimentos. Se debe indicar a los pacientes que traguen la cápsula entera con agua y que no abran, rompan ni mastiquen las cápsulas.

4.3 Contraindicaciones

Hipersensibilidad al principio activo o a alguno de los excipientes incluidos en la sección 6.1.

4.4 Advertencias y precauciones especiales de empleo

Hemorragia

Se han producido acontecimientos hemorrágicos graves y mortales en pacientes tratados con BRUKINSA. Se han notificado acontecimientos hemorrágicos de grado 3 y superior, que incluyen hemorragia intracraneal y gastrointestinal, hematuria y hemotórax, en los pacientes (ver sección 4.8).

Se han producido acontecimientos hemorrágicos de cualquier grado, que incluyen púrpura y petequias, en pacientes con neoplasias malignas hematológicas. No se conoce bien el mecanismo de los acontecimientos hemorrágicos.

BRUKINSA puede aumentar el riesgo de hemorragia en los pacientes que reciben tratamientos antiagregantes plaquetarios o anticoagulantes y es necesario vigilar a los pacientes para detectar signos de hemorragia. Pueden precisarse modificaciones de la dosis en caso de reacciones adversas de grado 3 o superior según lo recomendado (ver sección 4.2). No se debe administrar de forma concomitante warfarina ni antagonistas de la vitamina K con BRUKINSA. Se debe controlar a los pacientes para la detección de signos y síntomas de hemorragia y se deben controlar los hemogramas completos. Se deben considerar los riesgos y los beneficios del tratamiento anticoagulante o antiagregante plaquetario cuando se administra conjuntamente con BRUKINSA. Se debe considerar el balance beneficio-riesgo de retirar zanubrutinib durante 3 a 7 días antes y después de una intervención quirúrgica, en función del tipo de intervención y del riesgo de hemorragia.

Infecciones

Se han producido infecciones mortales y no mortales (infecciones bacterianas, víricas, micóticas o sepsis) e infecciones oportunistas (p. ej., infecciones por el virus del herpes, criptocólicas, por *Aspergillus* y por *Pneumocystis jiroveci*) en pacientes tratados con BRUKINSA. Se han producido infecciones de grado 3 o superior en los pacientes (ver sección 4.8). La infección de grado 3 o superior más frecuente fue la neumonía. También se han producido infecciones por reactivación del virus de la hepatitis B (VHB). Antes de iniciar el tratamiento con BRUKINSA se debe establecer el estado del VHB del paciente. Antes de iniciar tratamiento, se recomienda consultar a un médico experto en enfermedades hepáticas en el caso de pacientes con resultado positivo para el VHB o con serología positiva para la hepatitis B. Los pacientes deben controlarse y tratarse de acuerdo con los estándares médicos para prevenir la reactivación de la hepatitis B. Se debe considerar una profilaxis según la práctica habitual en los pacientes con un mayor riesgo de infecciones. Se debe controlar a los pacientes para detectar signos y síntomas de infección y tratarlos adecuadamente.

Citopenias

Se han notificado citopenias de grado 3 o 4, incluidas neutropenia, trombocitopenia y anemia basadas en mediciones analíticas, en pacientes tratados con BRUKINSA (ver sección 4.8). Se deben controlar los hemogramas completos mensualmente durante el tratamiento (ver sección 4.2).

Segundas neoplasias malignas primarias

Se han producido segundas neoplasias malignas primarias, que incluyen carcinoma no cutáneo, en pacientes con neoplasias malignas hematológicas tratados con BRUKINSA. La segunda neoplasia maligna primaria más frecuente fue el cáncer de piel (carcinoma de células basales y carcinoma de células escamosas de la piel). Se debe indicar a los pacientes que utilicen protección solar.

Fibrilación y aleteo auricular

Se ha producido fibrilación auricular y aleteo auricular en pacientes tratados con BRUKINSA, especialmente en pacientes con factores de riesgo cardíaco, hipertensión, infecciones agudas y en pacientes de edad avanzada (≥ 65 años). Se deben controlar y tratar adecuadamente los signos y síntomas de fibrilación auricular y aleteo auricular.

Síndrome de lisis tumoral

El síndrome de lisis tumoral se ha notificado con poca frecuencia con el tratamiento de zanubrutinib en monoterapia, especialmente en pacientes tratados por leucemia linfocítica crónica (LLC) (ver sección 4.8). Se deben evaluar los riesgos pertinentes (p. ej., carga tumoral elevada o nivel de ácido úrico elevado) y se deben tomar las medidas de precaución apropiadas. Se debe controlar estrechamente a los pacientes y tratarlos adecuadamente.

Mujeres en edad fértil

Las mujeres en edad fértil deben utilizar métodos anticonceptivos muy efectivos durante el tratamiento con BRUKINSA (ver sección 4.6).

BRUKINSA contiene sodio

Este medicamento contiene menos de 1 mmol de sodio (23 mg) por dosis; esto es, esencialmente “exento de sodio”.

4.5 Interacción con otros medicamentos y otras formas de interacción

Zanubrutinib se metaboliza principalmente mediante la enzima 3A del citocromo P450 (CYP3A).

Fármacos que pueden aumentar las concentraciones plasmáticas de zanubrutinib

El uso concomitante de BRUKINSA y medicamentos inhibidores potentes o moderados de CYP3A puede aumentar la exposición a zanubrutinib.

Inhibidores potentes de CYP3A

La administración concomitante de dosis múltiples de itraconazol (inhibidor potente de CYP3A) en voluntarios sanos aumentó la $C_{m\acute{a}x}$ de zanubrutinib en 2,6 veces y el AUC en 3,8 veces. La administración concomitante de dosis múltiples de los inhibidores potentes de CYP3A voriconazol y claritromicina en pacientes con neoplasias malignas de linfocitos B aumentó las exposiciones a zanubrutinib en 3,30 veces y en 1,92 veces para el AUC_{0-24h} normalizada para la dosis y en 3,29 veces y 2,01 veces para la $C_{m\acute{a}x}$ normalizada para la dosis, respectivamente.

En caso de que se deba utilizar un inhibidor potente de CYP3A (p. ej. posaconazol, voriconazol, ketoconazol, itraconazol, claritromicina, indinavir, lopinavir, ritonavir, telaprevir), se debe reducir la dosis de BRUKINSA a 80 mg (una cápsula) durante el uso de inhibidor. Se debe controlar a los pacientes estrechamente para detectar toxicidad y se deben seguir las directrices de modificación de la dosis según sea necesario (ver sección 4.2).

Inhibidores moderados de CYP3A

La administración concomitante de dosis múltiples de los inhibidores moderados de CYP3A fluconazol y diltiazem en pacientes con neoplasias malignas de linfocitos B aumentó las exposiciones a zanubrutinib en 1,88 veces y en 1,62 veces para el AUC_{0-24h} normalizada para la dosis y en 1,81 veces y 1,62 veces para la $C_{m\acute{a}x}$ normalizada para la dosis, respectivamente.

En caso de que se deba utilizar un inhibidor moderado de CYP3A (p. ej., eritromicina, ciprofloxacino, diltiazem, dronedarona, fluconazol, verapamilo, aprepitant, imatinib, zumo de pomelo, naranjas amargas), se debe reducir la dosis de BRUKINSA a 160 mg (dos cápsulas) durante el uso del inhibidor. Se debe controlar a los pacientes estrechamente para detectar toxicidad y se deben seguir las directrices de modificación de la dosis según sea necesario (ver sección 4.2).

Inhibidores leves de CYP3A

Las simulaciones en condiciones de ayuno sugirieron que los inhibidores leves de CYP3A (p. ej., ciclosporina y fluvoxamina) pueden aumentar el AUC de zanubrutinib en <1,5 veces. No se precisan ajustes de la dosis en combinación con inhibidores leves. Se debe controlar a los pacientes estrechamente para detectar toxicidad y se deben seguir las directrices de modificación de la dosis según sea necesario.

Fármacos que pueden reducir las concentraciones plasmáticas de zanubrutinib

El uso concomitante de zanubrutinib e inductores potentes o moderados de CYP3A puede disminuir

las concentraciones plasmáticas de zanubrutinib.

Inductores de CYP3A

La administración conjunta de dosis múltiples de rifampicina (inductor potente de CYP3A) redujo la $C_{\text{máx}}$ de zanubrutinib en un 92 % y el AUC en un 93 % en sujetos sanos. Se debe evitar el uso concomitante con inductores potentes de CYP3A (p. ej., carbamazepina, fenitoína, rifampina, hierba de San Juan) e inductores moderados de CYP3A (p. ej., bosentán, efavirenz, etravirina, modafinilo, nafcilina) (ver sección 4.2). La administración conjunta de dosis múltiples de rifabutina (inductor moderado de CYP3A9 redujo la $C_{\text{máx}}$ de zanubrutinib en un 48 % y el AUC en un 44 % en sujetos sanos. Se debe evitar el uso concomitante de zanubrutinib con inductores potentes o moderados de CYP3A (ver sección 4.2). Los inductores leves de CYP3A se pueden utilizar con precaución durante el tratamiento con BRUKINSA.

Fármacos reductores del ácido gástrico

No se observaron diferencias clínicamente significativas en la farmacocinética de zanubrutinib cuando se administra conjuntamente con fármacos reductores de ácido gástrico (inhibidores de la bomba de protones, antagonistas de los receptores de H₂).

Fármacos cuyas concentraciones plasmáticas afecta zanubrutinib

Zanubrutinib es un inductor leve de CYP3A y CYP2C19. El uso concomitante de zanubrutinib puede reducir las concentraciones plasmáticas de estos medicamentos que son sustratos.

Sustratos de CYP3A

La administración conjunta de dosis múltiples de zanubrutinib redujo la $C_{\text{máx}}$ de midalozam (sustrato de CYP3A) en el 30 % y el AUC en el 47 %. Los medicamentos con índice terapéutico estrecho metabolizados a través de CYP3A (p. ej., alfentanilo, ciclosporina, dihidroergotamina, ergotamina, fentanilo, pimozida, quinidina, sirólimus y tacrólimus) se deben utilizar con precaución, ya que zanubrutinib puede reducir las exposiciones plasmáticas de estos medicamentos.

Sustratos de CYP2C19

La administración conjunta de dosis múltiples de zanubrutinib redujo la $C_{\text{máx}}$ de omeprazol (sustrato de CYP2C19) en el 20 % y AUC en el 36 %. Los medicamentos con índice terapéutico estrecho metabolizados a través de CYP2C19 (p. ej., S-mefentoína) se deben utilizar con precaución, ya que zanubrutinib puede reducir las exposiciones plasmáticas de estos medicamentos.

Administración conjunta con sustratos/inhibidores transportadores

La administración conjunta de dosis múltiples de zanubrutinib aumentó la $C_{\text{máx}}$ de digoxina (sustrato de la gp-P) en el 34 % y el AUC en el 11 %. No hay diferencias clínicamente significativas en la farmacocinética de la rosuvastatina (sustrato de BCRP) cuando se administra conjuntamente con zanubrutinib.

La administración conjunta de sustratos orales de P-gp con un índice terapéutico estrecho (p. ej., digoxina) se debe realizar con precaución, ya que zanubrutinib puede aumentar sus concentraciones.

4.6 Fertilidad, embarazo y lactancia

Mujeres en edad fértil/anticoncepción en mujeres

Sobre la base de los hallazgos en animales, BRUKINSA puede provocar daño fetal cuando se administra a embarazadas (ver sección 5.3). Las mujeres deben evitar quedarse embarazadas durante el tratamiento con BRUKINSA y hasta 1 mes después del fin del tratamiento. Por tanto, las mujeres en edad fértil deben utilizar un método anticonceptivo muy eficaz mientras estén tomando BRUKINSA y hasta 1 mes después de interrumpir el tratamiento. Actualmente se desconoce si zanubrutinib reduce la

eficacia de los anticonceptivos hormonales; por tanto, las mujeres que los utilicen deben añadir un método de barrera. Se recomienda realizar pruebas de embarazo a las mujeres en edad fértil antes de iniciar el tratamiento.

Embarazo

No debe utilizarse BRUKINSA durante el embarazo. No hay datos relativos al uso de zanubrutinib en mujeres embarazadas. Los estudios realizados en animales han mostrado toxicidad para la reproducción (*ver sección 5.3*).

Lactancia

Se desconoce si zanubrutinib o sus metabolitos se excretan en la leche materna y no se llevaron a cabo estudios clínicos. No pueden excluirse los riesgos para los bebés alimentados con leche materna. Durante el tratamiento con BRUKINSA debe suspenderse la lactancia.

Fertilidad

No se detectaron efectos en la fertilidad masculina o femenina en ratas, pero se observaron anomalías morfológicas en el esperma y aumento de las pérdidas posteriores a la implantación con 300 mg/kg/día (*ver sección 5.3*).

4.7 Efectos sobre la capacidad para conducir y utilizar máquinas

La influencia de BRUKINSA sobre la capacidad para conducir y utilizar máquinas es nula o insignificante. Se ha notificado fatiga, mareos y astenia en algunos pacientes que tomaban BRUKINSA y esto debe tenerse en cuenta al evaluar la capacidad del paciente para conducir u operar máquinas.

4.8 Reacciones adversas

Resumen del perfil de seguridad

Zanubrutinib en monoterapia

Las reacciones adversas más frecuentes ($\geq 20\%$) de zanubrutinib en monoterapia fueron infección de las vías respiratorias altas[§] (36%), moretones[§] (32%), hemorragia/hematoma[§] (30%), neutropenia[§] (30%), dolor musculoesquelético[§] (27%), erupción cutánea[§] (25%), neumonía[§] (24%), diarrea[§] (21%) y tos[§] (21%) (tabla 3).

Las reacciones adversas de grado 3 o superior más frecuentes ($>3\%$) de zanubrutinib en monoterapia fueron neutropenia[§] (21%), neumonía[§] (14%), hipertensión (8%), trombocitopenia[§] (6%), anemia (6%) y hemorragia/hematoma[§] (4%).

De los 1150 pacientes tratados con zanubrutinib, el 4,8% de los pacientes suspendieron el tratamiento debido a las reacciones adversas. La reacción adversa más frecuente que provocó la suspensión del tratamiento fue neumonía[§] (2,6%). En el 5,0% de los pacientes se produjeron reacciones adversas que provocaron reducción de la dosis.

Zanubrutinib en combinación con obinutuzumab

Las reacciones adversas más frecuentes ($\geq 20\%$) de zanubrutinib en combinación con obinutuzumab fueron trombocitopenia[§] (37%), neutropenia[§] (31%) y fatiga[§] (27%) (tabla 4).

Las reacciones adversas de grado 3 o superior más frecuentes ($>3\%$) de zanubrutinib en combinación con obinutuzumab fueron neutropenia[§] (25%), trombocitopenia[§] (16%), neumonía[§] (15%) y anemia (5%).

De los 143 pacientes tratados con zanubrutinib en combinación con obinutuzumab, el 4,9% suspendió el tratamiento debido a las reacciones adversas. La reacción adversa más frecuente que provocó la suspensión del tratamiento fue neumonía[§] (4,2%). Se produjeron reacciones adversas que provocaron la reducción de la dosis en el 7,0% de los pacientes.

Se observó reducción del recuento de plaquetas[†] (según los valores analíticos) en el 65% (todos los grados) y el 12% (grado 3 o 4) de los pacientes que recibieron zanubrutinib en combinación con obinutuzumab frente al 43% (todos los grados) y 11% (grado 3 o 4) de los pacientes que recibieron obinutuzumab. Se notificaron reducciones de los recuentos de plaquetas de cualquier grado y grado 3 o 4 en el 39% y el 7,8% de los pacientes que recibieron zanubrutinib en monoterapia.

Tabla de reacciones adversas

El perfil de seguridad se basa en los datos agrupados de 1550 pacientes con neoplasias malignas de células B, incluyendo pacientes con leucemia linfocítica crónica (N = 938), macroglobulinemia de Waldenström (N = 249), linfoma de células del manto (N = 140), linfoma de la zona marginal (N = 93), linfoma folicular (N = 59) y otros tipos de neoplasias malignas de células B (N = 71) tratados con BRUKINSA en estudios clínicos con una mediana de la duración de la exposición de 34,41 meses.

El perfil de seguridad de zanubrutinib en combinación con obinutuzumab se basa en los datos del estudio ROSEWOOD de 143 pacientes con LF tratados con BRUKINSA en combinación con obinutuzumab, con una mediana de duración de la exposición de 12,35 meses.

En la tabla 3 y la tabla 4, respectivamente, se presentan las reacciones adversas de los pacientes tratados con BRUKINSA en monoterapia o en combinación con obinutuzumab para las neoplasias malignas de células B por clasificación por órganos y sistemas y grupo de frecuencia. Las frecuencias se definen como: muy frecuentes ($\geq 1/10$), frecuentes (de $\geq 1/100$ a $< 1/10$), poco frecuentes (de $\geq 1/1.000$ a $< 1/100$), raras (de $\geq 1/10.000$ a $< 1/1000$), muy raras ($< 1/10.000$), frecuencia no conocida (no puede estimarse a partir de los datos disponibles). Las reacciones adversas se presentan en orden decreciente de gravedad dentro de cada categoría de frecuencia.

Tabla 3: Las reacciones adversas de zanubrutinib en monoterapia notificadas en los estudios clínicos en pacientes con neoplasias malignas de células B (n = 1550)

| SOC del MedDRA | Términos del MedDRA | Todos los grados*(%) | Grado 3 o superior (%) |
|--|--|----------------------|------------------------|
| Infecciones e infestaciones | Infección de las vías respiratorias altas [§] | Muy frecuentes (36) | 2 |
| | Neumonía ^{§#} | Muy frecuentes (24) | 14 |
| | Neumonía | Muy frecuentes (15) | 8 |
| | Infección de las vías respiratorias bajas | Frecuentes (5) | <1 |
| | Infección urinaria | Muy frecuentes (14) | 2 |
| | Bronquitis | Frecuentes (4) | <1 |
| | Reactivación de la hepatitis B | Raras (<1) | <1 |
| Trastornos de la sangre y del sistema linfático | Neutropenia [§] | Muy frecuentes (30) | 21 |
| | Neutropenia febril | Frecuentes (2) | 2 |
| | Trombocitopenia [§] | Muy frecuentes (18) | 6 |
| | Anemia [§] | Muy frecuentes (16) | 6 |
| Trastornos del metabolismo y de la nutrición | Síndrome de lisis tumoral ^{§#} | Poco frecuentes (<1) | <1 |
| Trastornos del sistema | Mareo [§] | Muy frecuentes (12) | <1 |

| SOC del MedDRA | Términos del MedDRA | Todos los grados*(%) | Grado 3 o superior (%) |
|--|--|------------------------|------------------------|
| nervioso | | | |
| Trastornos cardiacos | Fibrilación y aleteo auriculares | Frecuentes (5) | 2 |
| Trastornos vasculares | Moretones [§] | Muy frecuentes (32) | <1 |
| | Contusión | Muy frecuentes (20) | 0 |
| | Petequias | Frecuentes (7) | <1 |
| | Púrpura | Frecuentes (5) | <1 |
| | Equimosis | Frecuentes (3) | <1 |
| | Hemorragia/Hematoma ^{§ #} | Muy frecuentes (30) | 3 |
| | Hematuria | Muy frecuentes (11) | <1 |
| | Epistaxis | Frecuentes (8) | <1 |
| | Hemorragia gastrointestinal | Raras (<1) | <1 |
| Hipertensión [§] | Muy frecuentes (17) | 8 | |
| Trastornos respiratorios, torácicos y mediastínicos | Tos [§] | Muy frecuentes (21) | <1 |
| Trastornos gastrointestinales | Diarrea | Muy frecuentes (21) | 2 |
| | Estreñimiento | Muy frecuentes (14) | <1 |
| Trastornos de la piel y del tejido subcutáneo | Erupción cutánea [§] | Muy frecuentes (25) | <1 |
| | Prurito | Frecuentes (8) | <1 |
| | Dermatitis exfoliativa general | Frecuencia no conocida | Frecuencia no conocida |
| Trastornos musculoesqueléticos y del tejido conjuntivo | Dolor musculoesquelético [§] | Muy frecuentes (27) | 2 |
| | Artralgia | Muy frecuentes (15) | <1 |
| | Dolor de espalda | Muy frecuentes (12) | <1 |
| Trastornos generales y alteraciones en el lugar de administración | Fatiga [§] | Muy frecuentes (18) | 1 |
| | Fatiga | Muy frecuentes (14) | 1 |
| | Astenia | Frecuentes (4) | <1 |
| | Edema periférico | Frecuentes (9) | <1 |
| Exploraciones complementarias | Recuento de neutrófilos disminuido ^{†±} | Muy frecuentes (52) | 22 |
| | Plaquetas disminuidas ^{†±} | Muy frecuentes (39) | 8 |
| | Hemoglobina disminuida ^{†±} | Muy frecuentes (26) | 4 |

* Los grados se evaluaron según los criterios de terminología para acontecimientos adversos del National Cancer Institute Common terminology (NCI-CTCAE), versión 4.03.

† Basado en las mediciones analíticas

± Los porcentajes se basan en el número de pacientes que tenían evaluaciones basales y al menos una posterior al inicio

§ Incluye varios términos de reacciones adversas

Incluye acontecimientos con desenlace mortal

Tabla 4: Las reacciones adversas de zanubrutinib en combinación con obinutuzumab notificadas en el estudio ROSEWOOD (BGB-3111-212) en pacientes con linfoma folicular (n = 143)

| SOC del MedDRA | Términos del MedDRA | Todos los grados*(%) | Grado 3 o superior (%) |
|------------------------------------|--|----------------------|------------------------|
| Infecciones e infestaciones | Infección de las vías respiratorias altas [§] | Muy frecuentes (14) | <1 |

| SOC del MedDRA | Términos del MedDRA | Todos los grados*(%) | Grado 3 o superior (%) |
|--|--|------------------------|------------------------|
| | Neumonía ^{§#} | Muy frecuentes (20) | 15 |
| | Neumonía | Muy frecuentes (13) | 11 |
| | Infección de las vías respiratorias bajas | Frecuentes (4) | <1 |
| | Infección urinaria [§] | Frecuentes (10) | 2 |
| | Bronquitis | Frecuentes (2) | 0 |
| Trastornos de la sangre y del sistema linfático | Trombocitopenia [§] | Muy frecuentes (37) | 16 |
| | Neutropenia [§] | Muy frecuentes (31) | 25 |
| | Anemia [§] | Muy frecuentes (12) | 5 |
| Trastornos del sistema nervioso | Mareo [§] | Frecuentes (4) | 0 |
| Trastornos cardiacos | Fibrilación y aleteo auriculares [§] | Frecuentes (3) | 1 |
| Trastornos vasculares | Hemorragia/hematoma [§] | Muy frecuentes (16) | <1 |
| | Epistaxis | Frecuentes (5) | 0 |
| | Hematuria | Frecuentes (<1) | 0 |
| | Moretones [§] | Muy frecuentes (15) | 0 |
| | Contusión | Muy frecuentes (8) | 0 |
| | Petequias | Frecuentes (6) | 0 |
| | Púrpura | Frecuentes (2) | 0 |
| | Equimosis | Frecuentes (1) | 0 |
| | Hipertensión [§] | Frecuentes (4) | <1 |
| Trastornos respiratorios, torácicos y mediastínicos | Tos [§] | Muy frecuentes (13) | 0 |
| Trastornos gastrointestinales | Diarrea | Muy frecuentes (19) | 3 |
| | Estreñimiento | Muy frecuentes (13) | 0 |
| Trastornos de la piel y del tejido subcutáneo | Erupción cutánea [§] | Muy frecuentes (10) | 0 |
| | Prurito | Frecuentes (7) | 0 |
| | Dermatitis exfoliativa general | Frecuencia no conocida | Frecuencia no conocida |
| Trastornos musculoesqueléticos y del tejido conjuntivo | Dolor musculoesquelético [§] | Muy frecuentes (18) | 2 |
| | Dolor de espalda | Muy frecuentes (11) | <1 |
| | Artralgia | Frecuentes (4) | 0 |
| Trastornos generales y alteraciones en el lugar de administración | Fatiga [§] | Muy frecuentes (27) | 1 |
| | Fatiga | Muy frecuentes (15) | 0 |
| | Astenia | Frecuentes (12) | <1 |
| | Edema periférico | Frecuentes (2) | 0 |
| Exploraciones complementarias | Plaquetas disminuidas ^{†±} | Muy frecuentes (65) | 12 |
| | Recuento de neutrófilos disminuido ^{†±} | Muy frecuentes (48) | 18 |
| | Hemoglobina disminuida ^{†±} | Muy frecuentes (31) | <1 |

* Los acontecimientos adversos se evaluaron según los criterios comunes de terminología para acontecimientos adversos del National Cancer Institute (NCI-CTCAE), versión 5.0.

† Basado en las mediciones analíticas

§ Incluye varios términos de reacciones adversas

Incluye acontecimientos con desenlace mortal

± Los porcentajes se basan en el número de pacientes que tenían evaluaciones basales y al menos una posterior al inicio

Otra población especial

Pacientes de edad avanzada

De los 1550 pacientes tratados con BRUKINSA en monoterapia, el 61,3% tenía 65 años o más. La incidencia de acontecimientos adversos de grado 3 o superior fue ligeramente mayor entre los pacientes de edad avanzada tratados con zanubrutinib (69,6% de los pacientes ≥ 65 años frente a 62,7% de los pacientes < 65 años). No se observaron diferencias clínicamente relevantes en la seguridad entre los pacientes ≥ 65 años y más jóvenes.

De los 143 pacientes tratados con BRUKINSA en combinación con obinutuzumab, el 42,0% tenía 65 años o más. La incidencia de acontecimientos adversos de grado 3 o superior fue ligeramente mayor entre los pacientes de edad avanzada tratados con zanubrutinib en combinación con obinutuzumab (70,0% de los pacientes ≥ 65 años frente a 62,7% de los pacientes < 65 años). No se observaron diferencias clínicamente relevantes en la seguridad entre los pacientes ≥ 65 años y más jóvenes.

Notificación de sospechas de reacciones adversas

Es importante notificar sospechas de reacciones adversas al medicamento tras su autorización. Ello permite una supervisión continuada de la relación beneficio/riesgo del medicamento. Se invita a los profesionales sanitarios a notificar las sospechas de reacciones adversas a través del sistema nacional de notificación incluido en el [Apéndice V](#).

4.9 Sobredosis

No hay ningún antídoto específico para BRUKINSA. Se debe controlar estrechamente a los pacientes que sufran una sobredosis y administrarles el tratamiento sintomático adecuado.

5. PROPIEDADES FARMACOLÓGICAS

5.1 Propiedades farmacodinámicas

Grupo farmacoterapéutico: Agentes antineoplásicos, inhibidores de la tirosina cinasa de Bruton, código ATC: L01EL03.

Mecanismo de acción

Zanubrutinib es un inhibidor de la tirosina cinasa de Bruton (BTK). Zanubrutinib forma una unión covalente con un residuo de cisteína en el sitio activo de la BTK, lo que da lugar a la inhibición de la actividad de la BTK. La BTK es una molécula de señalización del receptor antigénico de linfocitos B (RBQ) y las vías receptoras de citocinas. En los linfocitos B, la señalización de la BTK se traduce en la activación de las vías necesarias para la proliferación, el tráfico, la quimiotaxis y la adhesión de los linfocitos B.

Efectos farmacodinámicos

Ocupación de la BTK en CMSP y biopsias de ganglios linfáticos

La mediana de la ocupación de la BTK en estado estacionario en células mononucleares de sangre periférica se mantuvo en el 100 % más de 24 horas a una dosis diaria total de 320 mg en pacientes con neoplasias malignas de células B. La mediana de la ocupación de la BTK en los ganglios linfáticos fue de entre el 94 % y el 100 % después de la dosis recomendada.

Efecto en el intervalo QT/QTc y la electrofisiología cardíaca

A la dosis recomendada (320 mg una vez al día o 160 mg dos veces al día), no hubo efectos clínicamente relevantes sobre el intervalo QTc. A una dosis única 1,5 veces la dosis máxima

recomendada (480 mg), zanubrutinib no prolongó el intervalo QT a ningún grado clínicamente relevante (es decir, ≥ 10 ms).

Eficacia y seguridad clínicos

Pacientes con macroglobulinemia de Waldenström (MW)

La seguridad y la eficacia de BRUKINSA en la MW se evaluaron en un estudio aleatorizado, abierto y multicéntrico que comparó zanubrutinib y el ibrutinib (estudio ASPEN, BGB-3111-302) en pacientes sin tratamiento previo con inhibidor de BTK. Los pacientes aptos tenían al menos 18 años de edad y un diagnóstico histológico clínico y confirmado de MW recaída/refractario o sin tratamiento previo si el médico responsable del tratamiento los consideró inadecuados para los regímenes de quimioinmunoterapia habituales. Los pacientes tenían que cumplir al menos un criterio para el tratamiento de acuerdo con los criterios de consenso del Séptimo Grupo de Trabajo Internacional sobre Macroglobulinemia de Waldenström (IWWM) y tener enfermedad medible, definida por un nivel de IgM en suero $>0,5$ g/dl. Los pacientes con mutación MYD88 (MYD88^{MUT}) fueron asignados a la cohorte 1 (N = 201) y aleatorizados 1:1 para recibir zanubrutinib 160 mg dos veces al día (grupo A) o ibrutinib 420 mg una vez al día (grupo B) hasta la progresión de la enfermedad o toxicidad inaceptable. Los sujetos que presentaban MYD88 de tipo natural (MYD88^{WT}) en la secuenciación génica (según las estimaciones, aproximadamente el 10 % de los sujetos inscritos) fueron inscritos en la cohorte 2 (N = 28) y recibieron zanubrutinib 160 mg dos veces al día en un tercer grupo del estudio no aleatorizado (grupo C).

En la cohorte 1, (MYD88^{MUT}), la mediana de edad fue de 70 años (intervalo, 38 a 90 años), siendo el 71 % y el 60 % de los pacientes tratados con ibrutinib y zanubrutinib, respectivamente, >65 años. El 33 % de los pacientes del grupo de zanubrutinib y el 22 % de los de ibrutinib tenía >75 años. El 67 % era de sexo masculino y el 91 % era de raza blanca. Al inicio del estudio, el 44 % de los pacientes del grupo de ibrutinib y el 46 % de los pacientes del grupo de zanubrutinib tenía una puntuación alta en el Sistema Internacional de Puntuación de Pronósticos (IPSS). Ciento sesenta y cuatro pacientes presentaban enfermedad recaída o refractario; la mediana del número de tratamientos previos era de 1 (intervalo, de 1 a 8).

La variable primaria fue la tasa de respuesta completa (RC) o respuesta parcial muy buena (RPMB), evaluada por un comité de revisión independiente (CRI) con la adaptación de los criterios de respuesta actualizados en el Sexto IWWM. Los criterios de valoración secundarios para la cohorte 1 son la tasa de respuesta mayor (TRM), la duración de la respuesta, la tasa de RC o RPMB determinada por el investigador y la supervivencia sin progresión (SSP).

El análisis de la superioridad de la variable primaria de la tasa de RPMB o RC precisó análisis en el conjunto de análisis con enfermedad recaída/refractario antes del análisis en el conjunto de análisis por IT. La mediana del seguimiento fue de 19,4 meses.

En los pacientes con enfermedad recaída/refractario, el 19,8 % y el 28,9 % alcanzaron RPMB o RC en los grupos de ibrutinib y zanubrutinib, respectivamente. La variable primaria de la eficacia no fue significativa en el conjunto de análisis con enfermedad recaída/refractario (p bilateral = 0,1160). En la Tabla 5 se resumen las respuestas evaluadas por el CRI para el conjunto de análisis con enfermedad recaída/refractario y por IT. Se observaron respuestas con zanubrutinib en los subgrupos, incluidos los pacientes con MYD88^{WT} (cohorte 2), que presentaron una RPMB o una RC del 26,9 % y una TRM del 50 %.

Tabla 5: Análisis principal de la respuesta de la enfermedad según un comité de revisión independiente (estudio ASPEN)

| Categoría de respuesta | Recaída/refractario | | ITT | |
|--|----------------------|------------------------|----------------------|-------------------------|
| | Ibrutinib N = 81 | Zanubrutinib N = 83 | Ibrutinib N = 99 | Zanubrutinib N = 102 |
| Mediana del tiempo de seguimiento, meses (intervalo) | 18,79 (0,5, 30,0) | 18,73 (0,4, 28,7) | 19,38 (0,5, 31,1) | 19,47 (0,4, 31,2) |
| RC | 0 (0,0) | 0 (0,0) | 0 (0,0) | 0 (0,0) |
| RPMB | 16 (19,8) | 24 (28,9) | 19 (19,2) | 29 (28,4) |
| RP | 49 (60,5) | 41 (49,4) | 58 (58,6) | 50 (49,0) |
| Tasa de RPMB o RC, n (%) | 16 (19,8) | 24 (28,9) | 19 (19,2) | 29 (28,4) |
| IC del 95 % ^a | (11,7, 30,1) | (19,5, 39,9) | (12,0, 28,3) | (19,9, 38,2) |
| Diferencia de riesgos (%) ^b | 10,7 | | 10,2 | |
| IC del 95 % ^a | (-2,5, 23,9) | | (-1,5, 22,0) | |
| Valor de p ^c | 0,1160 | | | |
| TRM (RP o mejor), n (%) | 65 (80,2) | 65 (78,3) | 77 (77,8) | 79 (77,5) |
| IC del 95 % ^a | (69,9, 88,3) | (67,9, 86,6) | (68,3, 85,5) | (68,1, 85,1) |
| Diferencia de riesgos (%) ^b | -3,5 | | -0,5 | |
| IC del 95 % | (-16,0, 9,0) | | (-12,2, 11,1) | |
| Duración de la respuesta mayor | | | | |
| Tasa sin acontecimientos, % (IC del 95 %) ^d 18 meses | 85,6 (73,1, 92,6) | 87,0 (72,5, 94,1) | 87,9 (77,0, 93,8) | 85,2 (71,7, 92,6) |

Los porcentajes se basan en N.

^a Intervalo de confianza del 95 % bilateral de Clopper-Pearson.

^b Diferencia del riesgo común de Mantel-Haenszel con el intervalo de confianza del 95 % calculado mediante la aproximación normal y el error estándar de Sato mediante los factores de estratificación por el IRT (los estratos de CXCR4 WT y DESC están combinados) y el grupo de edad (≤ 65 y > 65). El ibrutinib es el grupo de referencia.

^c Basado en la prueba de CMH estratificada según los factores de estratificación por el IRT (los estratos de CXCR4 WT y DESC están combinados) y el grupo de edad (≤ 65 y > 65)

^d Las tasas sin acontecimientos se calculan mediante el método de Kaplan-Meier con IC del 95 % calculados mediante la fórmula de Greenwood.

A partir de un valor de corte de los datos actualizado, la tasa sin acontecimientos en la supervivencia sin progresión según la evaluación del investigador fue del 77,6 % frente al 84,9 % a los 30 meses (ibrutinib frente a zanubrutinib), con un cociente de riesgos instantáneos estimado de 0,734 (IC del 95 %: 0,380, 1,415).

Pacientes con linfoma de la zona marginal (LZM)

La eficacia de zanubrutinib se evaluó en un ensayo de fase II, abierto, multicéntrico y de un solo grupo de 68 pacientes con LZM que habían recibido al menos un tratamiento previo con anticuerpos anti-CD20 (estudio MAGNOLIA, BGB-3111-214). Veintiséis (38,2 %) pacientes presentaban LZM extraganglionar, 26 (38,2 %) LZM ganglionar, 12 (17,6 %) LZM esplénico y en 4 (6 %) pacientes se desconocía el subtipo. Se administró zanubrutinib por vía oral en una dosis de 160 mg dos veces al día hasta la progresión de la enfermedad o toxicidad inaceptable. La mediana de edad de los pacientes era de 70 años (intervalo, de 37 a 95), y el 53 % eran varones. La mediana del tiempo transcurrido desde el diagnóstico inicial fue de 61,5 meses (intervalo, de 2,0 a 353,6). La mediana del número de tratamientos previos era de 2 (intervalo, de 1 a 6), y el 27,9 % de los pacientes habían recibido 3 líneas o más de terapia sistémica; el 98,5 % (n = 67) de los pacientes habían recibido quimioterapia con rituximab previa y el 85,3 % (n = 58) de los pacientes habían recibido tratamiento previo con fármacos alquilantes; el 5,9 % de los pacientes (n = 4) habían recibido un trasplante de células madre previo. Sesenta y tres (92,6 %) pacientes tenían un estado funcional ECOG inicial de 0 o 1. Veintidós (32,4 %) pacientes mostraban enfermedad refractaria al inicio del estudio. La respuesta tumoral se evaluó según la clasificación de Lugano de 2014, y la variable principal de eficacia fue la tasa de respuesta global evaluada por un comité de revisión independiente (CRI) (Tabla 6).

Tabla 6: Resultados de eficacia en pacientes con LZM según un comité de revisión independiente (estudio MAGNOLIA)

| | Estudio BGB-3111-214 (N = 66)* |
|---|---|
| TRG (IC del 95 %) | 68 % (55,6; 79,1) |
| RC | 26 % |
| RP | 42 % |
| Mediana de la DdR en meses (IC del 95 %) | NE (25,0; NE) |
| Tasa de DdR libre de acontecimientos ^b a los 24 meses, % (IC del 95 %) | 72,9 (54,4; 84,9) |
| Mediana del seguimiento del estudio en meses (mín., máx.) | 28,04 (1,64; 32,89) |

a No se pudo evaluar la eficacia en dos pacientes del estudio BGB-3111-214 debido a la confirmación central de transformación del LZM en linfoma difuso de células B grandes.

b Las tasas libres de acontecimientos se calcularon con el método de Kaplan-Meier y los IC del 95 % correspondientes, con la fórmula de Greenwood.

TRG: tasa de respuesta global, RC: respuesta completa, RP: respuesta parcial, DdR: duración de la respuesta, IC: intervalo de confianza, NE: no estimable.

En el estudio BGB-3111-214, la mediana del tiempo transcurrido hasta la respuesta fue de 2,79 meses (intervalo, de 1,7 a 11,1 meses). Después de un tiempo de seguimiento de 28,04 meses de mediana (intervalo, de 1,64 a 32,89 meses), la mediana de la duración de la respuesta (DdR) evaluada por el CRI no se había alcanzado (IC del 95 %, de 25,0 meses a NE) y se estimó que en total el 72,9 % (IC del 95 %, de 54,4 a 84,9) de los pacientes con respuesta estaban libres de acontecimientos 24 meses después de la respuesta inicial.

Las tasas de respuesta global observadas fueron similares en los tres tipos diferentes de LZM (extraganglionar, ganglionar y esplénico).

Pacientes con leucemia linfocítica crónica (LLC)

La eficacia de BRUKINSA en los pacientes con LLC se evaluó en dos ensayos controlados aleatorizados.

Estudio SEQUOIA (BGB-3111-304): Estudio internacional, de fase III, abierto y aleatorizado de zanubrutinib comparado con bendamustina más rituximab (BR) en pacientes con LLC no tratada previamente.

El estudio SEQUOIA (BGB-3111-304) es un ensayo de fase III aleatorizado, multicéntrico y abierto con control activo de zanubrutinib en monoterapia y bendamustina en combinación con rituximab en 479 pacientes con LLC no tratada previamente sin delección 17p (del(17p)) (grupos A y B, cohorte 1). El grupo C (cohorte 2) es un ensayo multicéntrico de un solo grupo de zanubrutinib en monoterapia en 110 pacientes con LLC no tratada previamente con del(17p) confirmada centralmente.

Ambas cohortes incluyeron pacientes de 65 años o más, así como pacientes de entre 18 y 65 años que no eran aptos para quimioinmunoterapia con fludarabina, ciclofosfamida y rituximab (FCR).

Por lo general, las características demográficas y basales estaban bien equilibradas entre el grupo A (zanubrutinib) y el grupo B (BR) de la cohorte 1. En ambos grupos, la mediana de la edad se situó en 70,0 años, con una proporción ligeramente superior de pacientes ≥ 75 años (26,1 %) en el grupo A en comparación con el grupo B (22,3 %) y una proporción ligeramente inferior de pacientes de 65-75 años (55,2 %) en el grupo A en comparación con el grupo B (58,4 %). En la cohorte 1, el 92,7 % de los pacientes tenían un estado funcional ECOG inicial de 0 o 1 (93,7 % en el grupo A y 91,6 % en el grupo B). En la cohorte 2 (grupo C de zanubrutinib), el 87,3 % de los pacientes tenían un estado

funcional ECOG de 0 o 1.

Por lo general, las características demográficas y basales también estaban bien equilibradas entre el grupo A (zanubrutinib) y el grupo C (zanubrutinib) de la cohorte 2.

En la cohorte 1, la aleatorización se estratificó por edad (<65 edad frente a ≥65 años), el estadio de Binet (C frente a A o B), el estado mutacional de la región variable de la cadena pesada de la inmunoglobulina (IGHV) (mutada frente a no mutada) y región geográfica (América del Norte frente a Europa frente a Asia-Pacífico). Fueron aleatorizados 479 pacientes en total (grupo de análisis por intención de tratar [ITT]), 241 a monoterapia continua con zanubrutinib y 238 a 6 ciclos de tratamiento con bendamustina y rituximab (BR).

En cohorte 1, los pacientes del grupo A de zanubrutinib recibieron 160 mg dos veces al día hasta la progresión de la enfermedad o la aparición de toxicidad inaceptable. En el grupo B, los pacientes recibieron bendamustina a una dosis de 90 mg/m²/día los 2 primeros días de cada ciclo durante 6 ciclos y rituximab a una dosis de 375 mg/m² durante el día 1, y a una dosis de 500 mg/m² durante los ciclos 2-6. Cada ciclo de tratamiento consistió en 28 días aproximadamente. En la cohorte 2 (grupo C), los pacientes recibieron 160 mg de zanubrutinib dos veces al día hasta la progresión de la enfermedad o la aparición de toxicidad inaceptable.

En la cohorte 1, la variable primaria fue la supervivencia sin progresión (SSP), evaluada por un comité de revisión independiente (CRI). Los criterios de valoración secundarios incluyeron la tasa de respuesta global según la evaluación del CRI.

En la cohorte 1, la mediana de la duración del seguimiento de la SSP fue de 25,0 meses (intervalo: de 0,0 a 41,4). La tasa de SSP a los 24 meses se situó en el 85,5 % (IC del 95 %: 80,1 89,6) con zanubrutinib y en el 69,5 % (IC del 95 %: 62,4, 75,5) con BR. En la cohorte 2, la mediana de la duración del seguimiento de la SSP fue de 27,9 meses (intervalo: de 1,0 a 38,8) y la tasa de SSP a los 24 meses, de 88,9 % (IC del 95 %: 81,3, 93,6). La TRG evaluada por el CRI en la cohorte 2 fue del 90,0 % (IC del 95 %: 82,8, 94,9). La mediana del tiempo hasta una respuesta parcial o superior evaluada por el CRI fue de 2,89 meses (intervalo: 1,8, 14,2) y 2,86 meses (intervalo: 1,9, 13,9) en el grupo de zanubrutinib de la cohorte 1 y la cohorte 2, respectivamente.

Los resultados de la eficacia de la cohorte 1 se presentan en la Tabla 7. Las curvas de Kaplan-Meier de la SSP de ambos grupos de la cohorte 1 se muestran en la Figura 1.

Tabla 7: Resultados de eficacia en el estudio SEQUOIA

| Variable | Cohorte 1* Pacientes sin del(17p) | |
|---|---|---------------------------------------|
| | Zanubrutinib (N = 241) | Bendamustina + Rituximab (N = 238) |
| Supervivencia sin progresión | | |
| Número de acontecimientos, n (%) | 36 (14,9) | 71 (29,8) |
| Progresión de la enfermedad, n (%) | 27 (11,2) | 59 (24,8) |
| Muerte, n (%) | 9 (3,7) | 12 (5,0) |
| Mediana (IC del 95 %), meses ^a | NE (NE, NE) | 33,7 (28,1, NE) |
| Cociente de riesgos instantáneos (IC del 95 %) ^b | 0,42 (0,28, 0,63) | |
| Valor de P ^c | <0,0001 | |
| Tasa de respuesta global [†] % (IC del 95 %) | 94,6 % (91,0, 97,1) | 85,3 % (80,1, 89,5) |

Tasa de respuesta global: RC+RCi+RPg+RP+RP-L, RC: respuesta completa, RCi: respuesta completa con recuperación hematopoyética incompleta, RPg: respuesta parcial ganglionar, RP: respuesta parcial, RP-L: respuesta parcial con linfocitoma, IC: intervalo de confianza, NE: no estimable, la mediana del tiempo de seguimiento de la SSP fue de 25,0 meses

(IC del 95 %: 24,6, 25,2).

* Grupo de análisis ITT

† Evaluado por el comité de revisión central independiente.

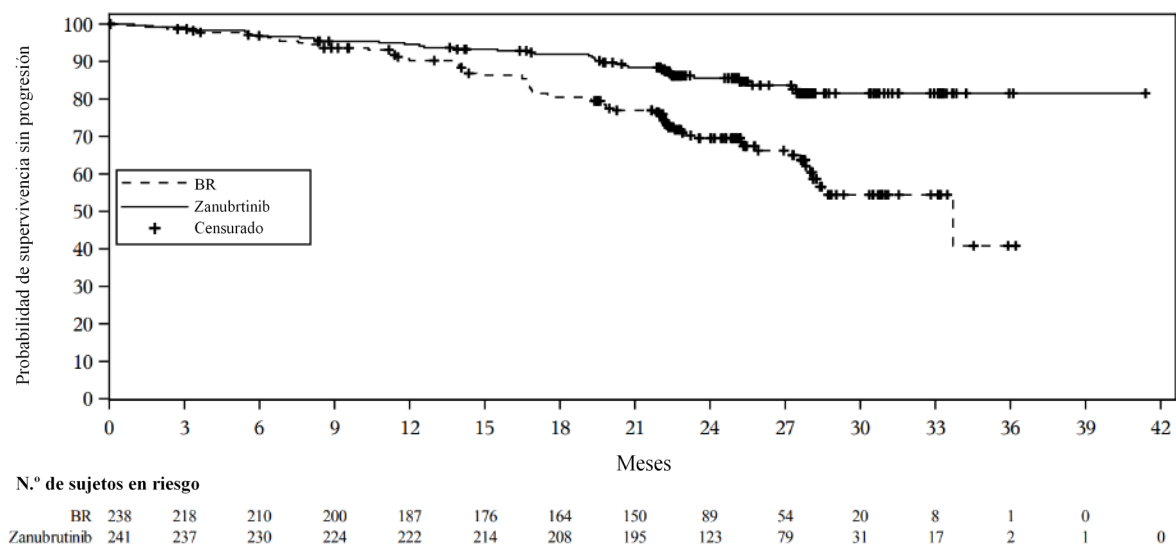
a Basado en la estimación de Kaplan-Meier.

b Basado en un modelo de regresión de Cox estratificado con bendamustina + rituximab como grupo de referencia.

c Basado en una prueba de rangos logarítmicos estratificada.

En un análisis *ad hoc* actualizado con una mediana de seguimiento de la SSP de 33,5 meses, la SSP evaluada por el investigador se mantuvo coherente con el análisis principal, con un CRI de 0,33 (IC del 95 %: de 0,22 a 0,48, P descriptiva < 0,0001) en el grupo de zanubrutinib con respecto al de BR. En el grupo de zanubrutinib no se alcanzó la mediana de la SSP, y esta fue de 39,2 meses en el grupo de BR. A los 36 meses de la aleatorización, se estimó que el 83,6 % de los pacientes tratados con zanubrutinib y el 55,1 % de los que recibieron BR permanecían sin progresión y seguían vivos. Con una mediana de seguimiento de 35,8 meses, no se alcanzó la mediana de la SG en ninguno de los dos grupos; la estimación de la tasa de SG a los 36 meses fue del 90,9 % (IC del 95 %: de 86,3 a 94,0) en el grupo de zanubrutinib, y del 89,5 % (IC del 95 %: de 84,2 a 93,1) en el grupo de BR, respectivamente.

Figura 1: Curva de Kaplan-Meier de la SSP evaluada por el CRI en la cohorte 1 del estudio SEQUOIA (población ITT)



Estudio ALPINE (BGB-3111-305): Estudio de fase III aleatorizado de zanubrutinib comparado con ibrutinib en pacientes con LLC recaída/refractario (R/R)

El estudio ALPINE (BGB-3111-305) es un estudio de fase III aleatorizado, multicéntrico, abierto y con control activo. Incluyó a 652 pacientes con LLC recaída o refractario después de al menos un tratamiento sistémico previo. Los pacientes fueron aleatorizados a 160 mg de zanubrutinib por vía oral dos veces al día o a 420 mg de ibrutinib por vía oral una vez al día, que se administraron de forma continua hasta la progresión de la enfermedad o la aparición de toxicidad inaceptable.

La aleatorización se estratificó por edad (<65 años frente a ≥65 años), región geográfica (China frente a fuera de China), estado refractario (sí o no) y estado mutacional del(17p)/TP53 (presente o ausente).

Por lo general, las características demográficas e basales estaban bien equilibradas entre los grupos de tratamiento del grupo de análisis ITT y los 415 primeros pacientes aleatorizados.

En el grupo de análisis ITT, la mediana de la edad se situó en 67,0 años en el grupo de zanubrutinib y en 68,0 años en el grupo de ibrutinib. La mayoría de los pacientes de ambos grupos tenía un EF ECOG de 0 o 1 (97,9 % en el grupo de zanubrutinib; 96,0 % en el grupo de ibrutinib). En los 415 primeros pacientes aleatorizados se observaron unas características demográficas e basales similares. La

mediana del número de líneas anteriores de tratamiento sistémico es de 1,0 en el grupo de zanubrutinib (intervalo, de 1 a 6) y de 1,0 en el grupo de ibrutinib (intervalo, de 1 a 8) tanto en el grupo de análisis ITT como en los 415 primeros pacientes aleatorizados.

Los pacientes tratados previamente con un inhibidor de BTK fueron excluidos del estudio 305 y hay datos limitados disponibles de zanubrutinib tras tratamiento con un inhibidor de BCL 2.

De los 652 pacientes totales, 327 fueron asignados a zanubrutinib en monoterapia y 325 a ibrutinib en monoterapia. La evaluación de la eficacia se basa en el análisis interino preespecificado de los 415 primeros pacientes aleatorizados de la población ITT. De estos, 207 fueron aleatorizados a zanubrutinib en monoterapia y 208 a ibrutinib en monoterapia. Los resultados de la eficacia se presentan en la tabla 8.

La variable primaria fue la tasa de respuesta global (TRG, definida como respuesta parcial o mejor).

En el análisis interino preespecificado de la TRG en los 415 pacientes aleatorizados, zanubrutinib demostró no inferioridad (p unilateral $<0,0001$) y superioridad (p bilateral = $0,0006$) con respecto al ibrutinib en la variable primaria preespecificada del protocolo de la TRG evaluada por el investigador. La respuesta determinada por el CRI también demostró la no inferioridad de zanubrutinib con respecto al ibrutinib (p unilateral $<0,0001$). En el análisis final de la TRG, la TRG evaluada por el investigador continúa siendo superior (79,5 % frente a 71,1 %) en el grupo de zanubrutinib en comparación con el grupo de ibrutinib (p descriptiva = $0,0133$); la TRG determinada por el CRI también fue significativamente superior en el grupo de zanubrutinib que en el de ibrutinib, lo que demuestra su superioridad (80,4 % frente a 72,9 % respectivamente; p bilateral = $0,0264$).

Tabla 8: Resultados de eficacia en el estudio ALPINE (análisis final de los primeros 415 pacientes aleatorizados) según las evaluaciones del investigador (variable primaria preespecificada del protocolo) y del CRI

| Variable | Evaluado por el investigador (variable primaria preespecificada del protocolo) | | Evaluado por el CRI | |
|---|--|----------------------------|-----------------------------------|----------------------------|
| | Zanubrutinib (N = 207) | Ibrutinib (N = 208) | Zanubrutinib (N = 207) | Ibrutinib (N = 208) |
| Tasa de respuesta global [§] n (%) (IC del 95 %) | 162 (78,3) (72,0, 83,7) | 130 (62,5) (55,5, 69,1) | 158 (76,3) (69,9, 81,9) | 134 (64,4) (57,5, 70,9) |
| Cociente de repuesta ^a (IC del 95 %) | 1,25 (1,10, 1,41) | | 1,17 (1,04, 1,33) | |
| No inferioridad ^b | Valor de p unilateral $<0,0001$ | | Valor de p unilateral $<0,0001$ | |
| Superioridad ^c | Valor de p bilateral $0,0006$ | | Valor de p bilateral $0,0121$ | |
| Duración de la respuesta ^d : Tasa de ausencia de acontecimientos a los 12 meses % (IC del 95 %) | 89,8 (78,1, 95,4) | 77,9 (64,7, 86,7) | 90,3 (82,3, 94,8) | 78,0 (66,1, 86,2) |

Tasa de respuesta global: RC+RCi+RPg+RP, RC: respuesta completa, RCi: respuesta completa con recuperación hematopoyética incompleta, RPg: respuesta parcial ganglionar, RP: respuesta parcial, IC: intervalo de confianza
La mediana de la duración de la respuesta evaluada por el investigador no se alcanzó en el grupo de zanubrutinib en el análisis final; la mediana del tiempo del seguimiento del estudio fue de 15,31 meses (intervalo: 0,1, 23,1) en el grupo de zanubrutinib y de 15,43 meses (intervalo: 0,1, 26,0) en el grupo de ibrutinib.

[§] Las pruebas de la hipótesis de no inferioridad de la TRG en el análisis interino se basan en los primeros 415 pacientes aleatorizados solo a un nivel de significación unilateral de 0,005.

^a Cociente de respuesta: cociente estimado de la tasa de respuesta global en el grupo de zanubrutinib dividido por la del grupo de ibrutinib.

^b Prueba estratificada con un cociente de respuesta nula de 0,8558.

^c Prueba de Cochran-Mantel-Haenszel estratificada.

^d Estimación de Kaplan-Meier.

La mediana del tiempo hasta la respuesta evaluada por el investigador en el análisis interino de la TRG

de los 415 primeros pacientes aleatorizados fue de 5,59 meses (intervalo: 2,7, 14,1) en el grupo de zanubrutinib y de 5,65 meses (intervalo: 2,8, 16,7) en el grupo de ibrutinib. Los resultados evaluados por el CRI fueron coherentes (5,55 meses frente a 5,63 meses en los grupos de zanubrutinib e ibrutinib, respectivamente). En el análisis final de la TRG de los 652 pacientes aleatorizados, la mediana del tiempo hasta la respuesta permaneció inalterada (5,59 meses frente a 5,65 meses según la evaluación del investigador y 5,52 meses frente a 5,62 meses según la evaluación del CRI en los grupos de zanubrutinib e ibrutinib, respectivamente).

En los pacientes con del(17p) de los 415 primeros pacientes, la TRG evaluada por el investigador fue del 83,3 % (IC del 95 % 62,5, 95,3; 20 de 24 pacientes) en el grupo de zanubrutinib y del 53,8 % (IC del 95 % 33,4, 73,4; 14 de 26 pacientes) en el grupo de ibrutinib. Según la evaluación del CRI, la TRG se situó en el 79,2 % (IC del 95 % 57,8, 92,9; 19 de 24 pacientes) en el grupo de zanubrutinib y en el 61,5 % (IC del 95 % 40,6, 79,8; 16 de 26 pacientes) en el grupo de ibrutinib. En el análisis final de la TRG en los 652 pacientes aleatorizados, la TRG evaluada por el investigador se situó en el 86,7 % (IC del 95 % 73,2, 94,9; 39 de 45 pacientes con mutación del(17p)) en el grupo de zanubrutinib y 56,0 % (IC del 95 % 41,3, 70,0; 28 de 50 pacientes con mutación del(17p)) en el grupo de ibrutinib. Según la evaluación del CRI, la TRG se situó en el 86,7 % (IC del 95 % 73,2, 94,9; 39 de 45 pacientes con mutación del(17p)) en el grupo de zanubrutinib y en el 64,0 % (IC del 95 % 49,2, 77,1; 32 de 50 pacientes con mutación del(17p)) en el grupo de ibrutinib.

En el momento preespecificado para el análisis final de la SSP (fecha de corte: 8 de agosto de 2022) se había incluido a un total de 652 pacientes. La mediana del tiempo de seguimiento de la SSP era de 28,1 meses según la evaluación del investigador, y de 30,7 meses según el CRI. Zanubrutinib mostró superioridad en cuanto a la SSP con respecto a ibrutinib según la evaluación del investigador y del CRI. Los resultados de eficacia de la SSP se presentan en la Tabla 9, y en la Figura 2 se ofrece una curva de Kaplan-Meier de la evaluación efectuada por el CRI.

Tabla 9: Resultados de eficacia en el estudio ALPINE (análisis final de la SSP preespecificado de los 652 pacientes aleatorizados) según las evaluaciones del investigador y del CRI (fecha de corte: 8 de agosto de 2022)

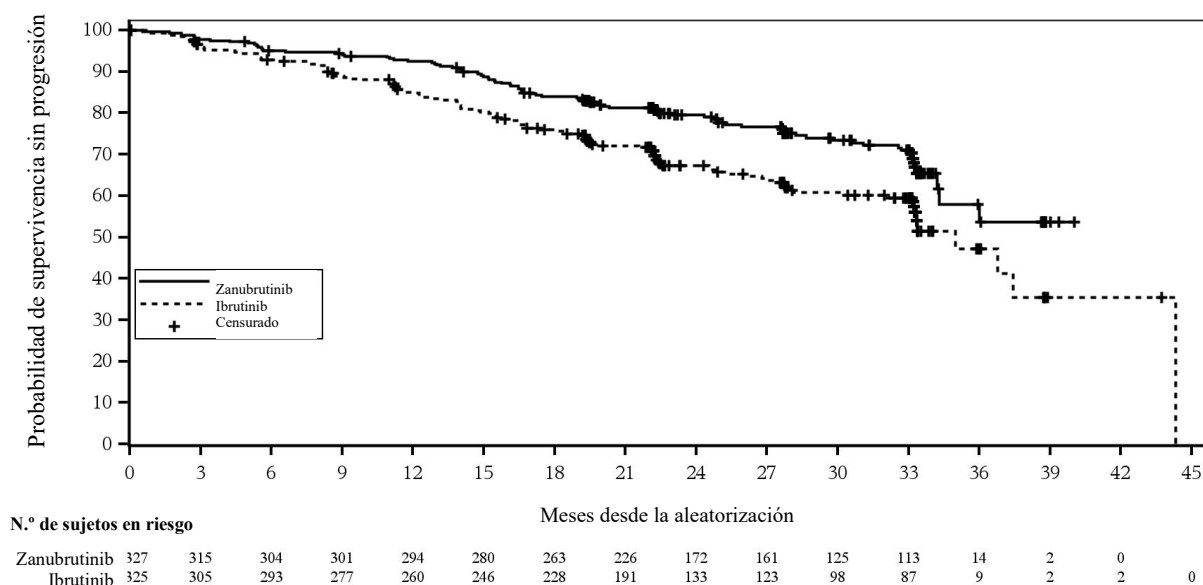
| Variable | Evaluación del investigador | | Evaluación independiente* | |
|---|-----------------------------|------------------------|---------------------------|------------------------|
| | Zanubrutinib (N = 327) | Ibrutinib (N = 325) | Zanubrutinib (N = 327) | Ibrutinib (N = 325) |
| Supervivencia sin progresión | | | | |
| Acontecimientos, n (%) | 87 (26,6) | 118 (36,3) | 88 (26,9) | 120 (36,9) |
| Cociente de riesgos instantáneos ^a (IC del 95 %) | 0,65 (0,49, 0,86) | | 0,65 (0,49, 0,86) | |
| Valor de p bilateral ^b | 0,0024 | | 0,0024 | |

* De un comité de revisión central independiente.

^a Según un modelo de regresión de Cox estratificado con ibrutinib como grupo de referencia.

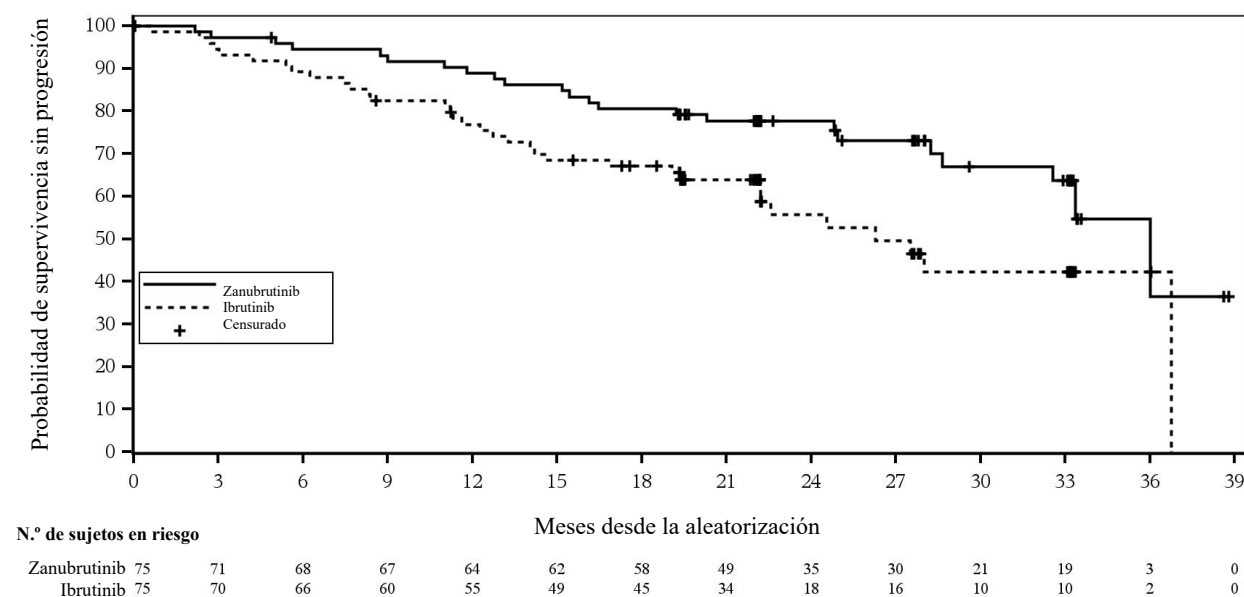
^b Según una prueba de rangos logarítmicos estratificada.

Figura 2: Curva de Kaplan-Meier de la supervivencia sin progresión según una revisión central independiente (ITT) (fecha de corte: 8 de agosto de 2022)



En los pacientes con la mutación TP53/del(17p), el cociente de riesgos instantáneos de la supervivencia sin progresión según la evaluación del investigador fue de 0,53 (IC del 95 % 0,31, 0,88). En una revisión independiente, el cociente de riesgos instantáneos fue de 0,52 (IC del 95 % 0,30, 0,88) (Figura 3).

Figura 3: Curva de Kaplan-Meier de la supervivencia sin progresión según una revisión central independiente de los pacientes con Del 17P o TP53 (ITT) (fecha de corte: 8 de agosto de 2022)



Con una mediana de seguimiento estimada de 32,8 meses, no se alcanzó la mediana de supervivencia global en ninguno de los dos grupos; el 17 % de los pacientes experimentaron algún acontecimiento.

Pacientes con linfoma folicular (LF)

La eficacia de zanubrutinib en combinación con obinutuzumab frente a obinutuzumab se evaluó en el estudio ROSEWOOD (BGB-3111-212), un estudio de fase II, aleatorizado, abierto y multicéntrico. En total, se incluyeron 217 pacientes con recaída de linfoma folicular (LF) de grado 1-3a (definido como progresión de la enfermedad tras la finalización del tratamiento más reciente) o refractarios (definido como la no consecución de RC o RP con el tratamiento más reciente), que habían recibido previamente al menos dos tratamientos sistémicos, incluidos un anticuerpo anti-CD20 y un tratamiento de combinación basado en un alquilante adecuado. Los pacientes se aleatorizaron en una proporción 2:1 a zanubrutinib 160 mg por vía oral dos veces al día hasta la progresión de la enfermedad o toxicidad inaceptable, en combinación con obinutuzumab 1000 mg por vía intravenosa (grupo A) u obinutuzumab en monoterapia (grupo B). Obinutuzumab se administró los días 1, 8 y 15 del primer ciclo y, posteriormente, el día 1 de los ciclos 2-6. Cada ciclo tenía una duración de 28 días. Los pacientes recibieron tratamiento de mantenimiento opcional con obinutuzumab, una perfusión cada dos ciclos, hasta un máximo de 20 dosis.

Los pacientes aleatorizados al grupo de obinutuzumab pudieron pasar a recibir la combinación de zanubrutinib más obinutuzumab en caso de progresión de la enfermedad o ausencia de respuesta (definida por enfermedad estable como mejor respuesta) después de 12 ciclos.

La aleatorización se estratificó por el número de líneas de tratamiento previas (de 2 a 3 frente a >3), la resistencia o no a rituximab (sí frente a no) y la región geográfica (China frente a otros países/regiones).

Por lo general, las características demográficas y de la enfermedad basales estuvieron equilibradas entre el grupo de combinación de zanubrutinib y el de obinutuzumab en monoterapia en los 217 pacientes aleatorizados. La edad media fue 64 años (intervalo: de 31 a 88), el 49,8% fueron hombres y el 64,1% de raza blanca. La mayoría (97,2%) de los pacientes tenían un estado funcional del ECOG inicial de 0 o 1.

En la selección, la mayoría de los pacientes estaban en estadio III o IV de Ann Arbor (179 pacientes [82,5%]). Ochenta y ocho pacientes (40,6%) presentaron neoplasia maligna con gran masa tumoral (definida como ≥ 1 lesión diana inicial de ≥ 5 cm de diámetro). Ciento veintitrés pacientes (56,7%) cumplieron los criterios de GELF.

La mediana de tratamientos antineoplásicos previos fue de 3 líneas (intervalo: de 2 a 11 líneas). Los 217 pacientes habían recibido >2 líneas de tratamiento previas, que incluían tratamiento con rituximab (en monoterapia o en combinación con quimioterapia), y 59 de los 217 pacientes (27,2%) recibieron >3 líneas de tratamiento previas. De los 217 pacientes, 114 (52,5%) fueron refractarios a rituximab (definido como ausencia de respuesta o progresión durante cualquier pauta con rituximab previa [en monoterapia o combinada con quimioterapia] o progresión en los 6 meses posteriores a la última dosis de rituximab, en el contexto de los tratamientos de inducción o mantenimiento). Doce (5,5%) pacientes recibieron obinutuzumab previo.

Del total de 217 pacientes, 145 se aleatorizaron al grupo de combinación con zanubrutinib y 72 se aleatorizaron al grupo de obinutuzumab en monoterapia. La mediana de seguimiento se muestra en la Tabla 10. La mediana de la duración de la exposición a zanubrutinib fue de 12,4 meses en la fecha de corte de los datos del 31 de diciembre de 2024.

De los 72 pacientes aleatorizados en el grupo de obinutuzumab en monoterapia, 36 pasaron al tratamiento de combinación.

La variable primaria de eficacia fue la tasa de respuesta global (definida como respuesta parcial o respuesta completa) según lo determinado por la revisión central independiente mediante la Clasificación de Lugano para el LNH. Las variables secundarias principales incluyeron la duración de la respuesta (DR), la supervivencia sin progresión (SSP) y la supervivencia global (SG).

Los resultados de eficacia se resumen en la Tabla 10 y la Figura 4

Tabla 10: Resultados de eficacia según una revisión central independiente (ITT) (estudio ROSEWOOD)

| | Zanubrutinib + obinutuzumab (N = 145) n (%) | Obinutuzumab (N = 72) n (%) | Zanubrutinib +obinutuzumab (N = 145) n (%) | Obinutuzumab (N = 72) n (%) |
|--|--|--|---|--|
| Fecha de corte de los datos | 31DIC2024 | | 25JUN2022 | |
| Mediana de seguimiento (meses) | 36,83 | 31,52 | 20,21 | 20,40 |
| Tasa de respuesta global n (%) (IC del 95 % ^a) | 102 (70,3) (62,2, 77,6) | 32 (44,4) (32,7, 56,6) | 100 (69,0) (60,8, 76,4) | 33 (45,8) (34,0, 58,0) |
| Valor de p ^b | 0,0003 | | 0,0012 | |
| RC | 61 (42,1) | 14 (19,4) | 57 (39,3) | 14 (19,4) |
| RP | 41 (28,3) | 18 (25,0) | 43 (29,7) | 19 (26,4) |
| Duración de la respuesta (meses) | | | | |
| Mediana (IC del 95 %) ^c | 32,9 (19,6, 43,1) | 14,0 (9,2, 26,5) | NE (25,3, NE) | 14 (9,2, 25,1) |
| Supervivencia sin progresión (meses) | | | | |
| Mediana (IC del 95 %) ^c | 22,1 (16,1, 34,0) | 10,3 (6,5, 13,8) | 28,0 (16,1, NE) | 10,4 (6,5, 13,8) |

Tasa de respuesta global: RC+RP, RC: respuesta completa, RP: respuesta parcial

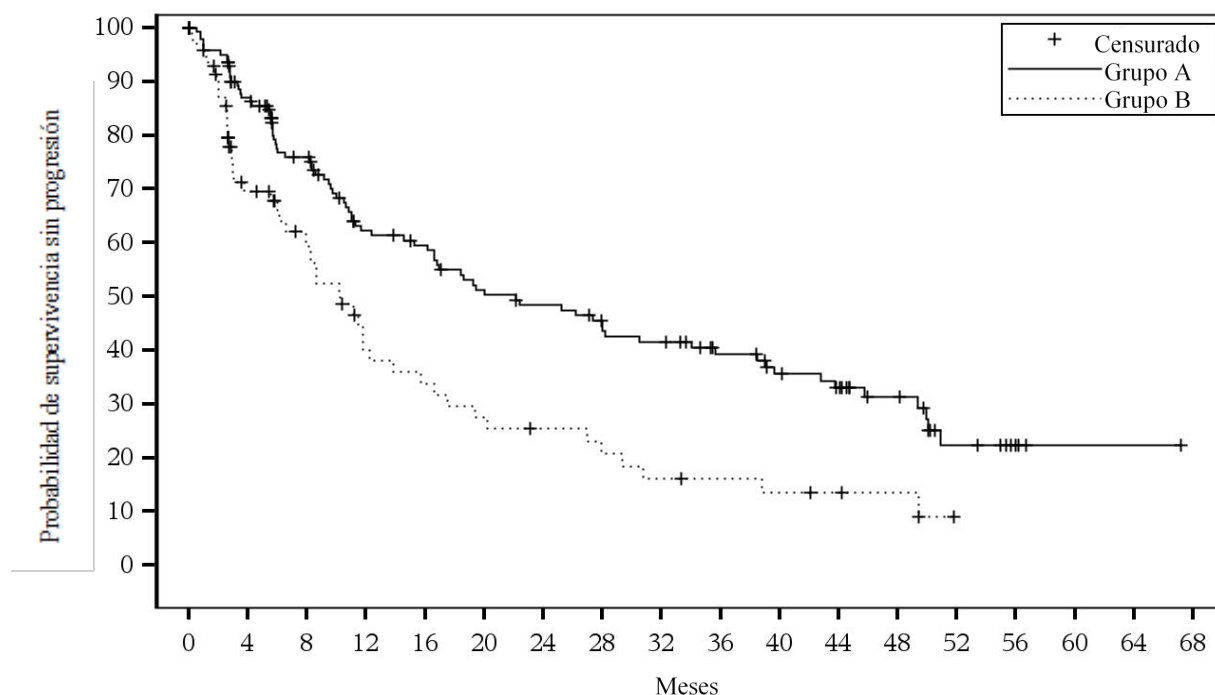
^a Calculado mediante el método de Clopper-Pearson.

^b Método de Cochran-Mantel-Haenszel estratificado por el estado de resistencia a rituximab, número de líneas de tratamiento previas y región geográfica por ITT.

^c Medianas calculadas mediante el método de Kaplan-Meier; IC del 95 % calculados mediante el método de Brookmeyer y Crowley.

^d Tasas de DR calculadas mediante el método de Kaplan-Meier; IC del 95 % calculados mediante la fórmula de Greenwood. La DR no se controló por error de tipo I y los IC son de naturaleza nominal.

Figura 4: Diagrama de Kaplan-Meier de supervivencia sin progresión según una revisión central independiente (ITT)



Número de pacientes en riesgo:

| | | | | | | | | | | | | | | | | | | | | | | | | | | | | | | | | | | | |
|---------|-----|-----|-----|----|----|----|----|----|----|----|----|----|----|----|----|----|----|----|----|----|----|----|----|----|----|---|---|---|---|---|---|---|---|---|--|
| Grupo A | 145 | 135 | 117 | 93 | 80 | 70 | 68 | 65 | 59 | 55 | 54 | 51 | 50 | 44 | 43 | 42 | 39 | 34 | 34 | 28 | 27 | 24 | 17 | 17 | 13 | 8 | 7 | 3 | 1 | 1 | 1 | 1 | 1 | 0 | |
| Grupo B | 72 | 61 | 41 | 35 | 31 | 27 | 19 | 17 | 16 | 14 | 13 | 12 | 11 | 11 | 9 | 8 | 7 | 6 | 6 | 6 | 5 | 5 | 4 | 3 | 3 | 1 | 0 | | | | | | | | |

Grupo A, zanubrutinib + obinutuzumab; grupo B, obinutuzumab

Supervivencia global

A fecha de 31 de diciembre de 2024, 51 pacientes (35,2 %) del grupo de combinación y 33 pacientes (45,8 %) del grupo de obinutuzumab en monoterapia fallecieron. A los 18 meses, las tasas de supervivencia global fueron del 84,1 % (IC del 95 %: 76,6, 89,3) en el grupo de combinación y del 71,5 % (IC del 95 %: 59,0, 80,8) en el grupo de obinutuzumab en monoterapia. El análisis de la SG puede confundirse por los 36 pacientes (50,0 %) que pasaron del grupo de obinutuzumab en monoterapia al grupo de combinación.

Población pediátrica

La Agencia Europea de Medicamentos ha eximido al titular de la obligación de presentar los resultados de los ensayos realizados con BRUKINSA en todos los grupos de la población pediátrica para el tratamiento del linfoma linfoplasmocítico y para el tratamiento de las neoplasias de células B maduras (ver sección 4.2 para consultar la información sobre el uso en la población pediátrica).

5.2 Propiedades farmacocinéticas

La concentración plasmática máxima ($C_{m\acute{a}x}$) de zanubrutinib y el área bajo la curva de la concentración plasmática del fármaco a lo largo del tiempo (AUC) aumentan de manera proporcional más de un intervalo de dosis de 40 mg a 320 mg (de 0,13 a 1 vez la dosis diaria total recomendada). Se ha observado una acumulación sistémica limitada de zanubrutinib después de la administración repetida durante una semana.

La media geométrica (%CV) del AUC diaria en estado estacionario de zanubrutinib es 2,099 (42 %) ng·h/ml después de 160 mg dos veces al día y de 1,917 (59 %) ng·h/ml después de 320 mg una vez al día. La media geométrica (%CV) de la $C_{\text{máx}}$ en estado estacionario de zanubrutinib es 299 (56 %) ng/ml después de 160 mg dos veces al día y de 533 (55 %) ng/ml después de 320 mg una vez al día.

Absorción

La mediana del $t_{\text{máx}}$ de zanubrutinib es de 2 horas. No se observaron diferencias clínicamente significativas en el AUC o la $C_{\text{máx}}$ de zanubrutinib después de la administración de una comida rica en grasas (aproximadamente 1000 calorías con el 50 % de contenido de calorías totales procedentes de grasas) en sujetos sanos.

Distribución

La media geométrica (%CV) del volumen de distribución aparente en estado estacionario de zanubrutinib durante la fase terminal (V_z/F) fue de 522 l (71 %). La fijación a proteínas plasmáticas de zanubrutinib es del 94 % aproximadamente y el cociente de sangre y plasma, de 0,7-0,8.

Metabolismo

Zanubrutinib se metaboliza principalmente mediante el citocromo P450(CYP)3A.

Eliminación

La semivida media ($t_{1/2}$) de zanubrutinib es de aproximadamente entre 2 y 4 horas después de una única dosis oral de 160 mg o 320 mg de zanubrutinib. La media geométrica (%CV) del aclaramiento oral aparente (CL/F) de zanubrutinib durante la fase terminal fue de 128 (61 %) l/h. Después de una única dosis de 320 mg zanubrutinib radiomarcado a sujetos sanos, aproximadamente el 87 % de la dosis se recuperó en las heces (38 % inalterado) y el 8 % en la orina (menos del 1 % inalterado).

Poblaciones especiales

Pacientes de edad avanzada

La edad (de 19 a 90 años; media de edad $65 \pm 12,5$) no tuvo ningún efecto clínicamente relevante sobre la farmacocinética de zanubrutinib según el análisis FC poblacional (N = 1291).

Sexo

El sexo (872 varones y 419 mujeres) no tuvo ningún efecto clínicamente relevante sobre la farmacocinética de zanubrutinib según el análisis FC poblacional.

Raza

La raza (964 de raza blanca, 237 oriental, 30 negra y 25 de otras) no tuvo ningún efecto clínicamente relevante sobre la farmacocinética de zanubrutinib según el análisis FC poblacional.

Peso corporal

El peso corporal (de 36 a 149 kg, peso medio de $76,5 \pm 16,9$ kg) no tuvo ningún efecto clínicamente relevante sobre la farmacocinética de zanubrutinib según el análisis FC poblacional (N = 1291).

Insuficiencia renal

Zanubrutinib es objeto de una eliminación renal mínima. Según el análisis FC poblacional, la insuficiencia renal leve y moderada (aclaramiento de creatinina $[CICr] \geq 30$ ml/min calculado con la

ecuación de Cockcroft-Gault) no influyó en la exposición al zanubrutinib. El análisis se basó en 362 pacientes con función renal normal, 523 con insuficiencia renal leve, 303 con insuficiencia renal moderada, 11 con insuficiencia renal grave y uno con ESRD. Se desconocen los efectos de la insuficiencia renal grave (CrCl <30 ml/min) y la diálisis en la farmacocinética de zanubrutinib.

Insuficiencia hepática

El AUC total de zanubrutinib aumentó el 11 % en los sujetos con insuficiencia hepática leve (Child-Pugh de clase A), en el 21 % en los sujetos con insuficiencia hepática moderada (clase B de Child-Pugh) y en el 60 % en los sujetos con insuficiencia hepática grave (clase C de Child-Pugh) en relación con los pacientes con función hepática normal. El AUC libre de zanubrutinib aumentó el 23 % en los sujetos con insuficiencia hepática leve (Child-Pugh de clase A), en el 43 % en los sujetos con insuficiencia hepática moderada (clase B de Child-Pugh) y en el 194 % en los sujetos con insuficiencia hepática grave (clase C de Child-Pugh) en relación con los pacientes con función hepática normal. Se observó una correlación significativa entre la puntuación de Child-Pugh, el valor inicial de albúmina sérica, el valor inicial de bilirrubina sérica y el tiempo de protrombina inicial con AUC de zanubrutinib libre.

Estudios *in vitro*

Enzimas de CYP

Zanubrutinib es un inductor débil de CYP2B6 y CYP2C8. Zanubrutinib no es un inductor de CYP1A2.

Administración conjunta con sustratos/inhibidores transportadores

Zanubrutinib puede ser un sustrato de P-gp. Zanubrutinib no es un sustrato ni inhibidor de OAT1, OAT3, OCT2, OATP1B1 ni OATP1B3.

Interacciones farmacodinámicas

En un estudio *in vitro* se demostró que la posible interacción farmacodinámica entre zanubrutinib y rituximab es baja y es improbable que zanubrutinib interfiera en el efecto de citotoxicidad celular dependiente de anticuerpos (ADCC) inducido por el anticuerpo anti-CD20.

Los estudios *in vitro*, *ex vivo* y con animales demostraron que zanubrutinib tuvo efectos nulos o insignificantes en la activación plaquetaria, la expresión de glicoproteínas y la formación de trombos.

5.3 Datos preclínicos sobre seguridad

Toxicidad general

Los perfiles toxicológicos generales de zanubrutinib se caracterizaron de forma oral en ratas Sprague-Dawley durante un tratamiento de hasta 6 meses y en perros Beagle durante un tratamiento de hasta 9 meses.

En estudios de dosis repetidas en ratas hasta 6 meses de tratamiento, se observó mortalidad relacionada con el principio activo a la dosis de 1000 mg/kg/día (81 veces el AUC clínico) con hallazgos histopatológicos en el tubo gastrointestinal. Se observaron otros hallazgos principalmente en el páncreas (atrofia, fibroplasia, hemorragia y/o infiltración celular inflamatoria) a las dosis ≥ 30 mg/kg/día (3 veces el AUC clínico), en la piel alrededor de la nariz/boca/ojos (infiltración celular inflamatoria, erosión/úlceras) a partir de la dosis de 300 mg/kg/día (16x AUC clínica), y en el pulmón (presencia de macrófagos en el alveolo) a la dosis de 300 mg/kg/día. Todos estos hallazgos cambiaron total o parcialmente tras una recuperación de 6 semanas, excepto los hallazgos pancreáticos que no se consideraron clínicamente relevantes.

En los estudios de dosis repetidas en perros hasta los 9 meses de tratamiento, los hallazgos relacionados con el artículo de prueba se observaron principalmente en el tubo gastrointestinal (heces blandas/líquidas/mucosas), en la piel (erupción, coloración roja y engrosamiento/descamación) y en

los ganglios linfáticos mesentéricos, mandibulares y asociados al intestino y al bazo (depleción linfóide o eritrofagocitosis) con las dosis de 10 mg/kg/día (3 veces el AUC clínico) a 100 mg/kg/día (18 veces el AUC clínico). Todos estos hallazgos cambiaron total o parcialmente tras una recuperación de 6 semanas.

Carcinogenia/genotoxicidad

No se han realizado estudios de carcinogenia con zanubrutinib. Zanubrutinib no fue mutagénico en un ensayo de mutagenia bacteriana (Ames), no fue clastogénico en un ensayo de aberración cromosómica en células de mamíferos (CHO), ni fue clastogénico en un ensayo de micronúcleos de médula ósea *in vivo* en ratas.

Toxicidad reproductiva y durante el desarrollo

Se llevó a cabo un estudio de fertilidad masculina y femenina y de desarrollo embrionario combinado en ratas con dosis orales de zanubrutinib de 30, 100 y 300 mg/kg/día. No se observaron efectos en la fertilidad masculina o femenina, pero en la dosis más alta analizada, se hallaron anomalías morfológicas en el esperma y aumento de las pérdidas posteriores a la implantación. La dosis de 100 mg/kg/día es aproximadamente 13 veces superior al de la exposición terapéutica en humanos.

Se realizaron estudios de toxicidad para el desarrollo embriofetal en ratas y conejos. Zanubrutinib se administró por vía oral a ratas preñadas durante el periodo de organogenia a las dosis de 30, 75, y 150 mg/kg/día. Se observaron malformaciones cardíacas (corazones con 2 o 3 cavidades a una incidencia del 0,3 %-1,5 %) a todos los niveles de dosis en ausencia de toxicidad materna. La dosis de 30 mg/kg/día es aproximadamente 5 veces superior a la exposición terapéutica en humanos.

La administración de zanubrutinib a conejas preñadas durante el periodo de organogénesis a 30, 70, y 150 mg/kg/día dio lugar a pérdida posterior a la implantación a la dosis más alta. La dosis de 70 mg/kg es de aproximadamente 25 veces superior a la exposición terapéutica en humanos y se asoció a toxicidad materna.

En un estudio de toxicidad para el desarrollo prenatal y posnatal, se administró zanubrutinib por vía oral a ratas a dosis de 30, 75 y 150 mg/kg/día desde la implantación hasta el destete. Las crías de los grupos de dosis medias y altas mostraron pesos corporales reducidos antes del destete, y todos los grupos de dosis presentaron hallazgos oculares adversos (p. ej., cataratas, protrusión del globo ocular). La dosis de 30 mg/kg/día es aproximadamente 5 veces superior a la exposición terapéutica en humanos.

6. DATOS FARMACÉUTICOS

6.1 Lista de excipientes

Contenido de las cápsulas

Celulosa microcristalina
Croscarmelosa de sodio
Laurilsulfato de sodio (E487)
Sílice, coloidal anhidro
Estearato de magnesio

Cuerpo de las cápsulas

Gelatina
Dióxido de titanio (E171)

Tinta de impresión

Goma laca (E904)
Óxido de hierro negro (E172)
Propilenglicol (E1520)

6.2 Incompatibilidades

No procede.

6.3 Periodo de validez

3 años.

6.4 Precauciones especiales de conservación

No requiere condiciones especiales de conservación.

6.5 Naturaleza y contenido del envase

Frascos de HDPE con cierre de seguridad para niños de polipropileno. Cada caja contiene un frasco de 120 cápsulas duras.

6.6 Precauciones especiales de eliminación

La eliminación del medicamento no utilizado y de todos los materiales que hayan estado en contacto con él se realizará de acuerdo con la normativa local.

7. TITULAR DE LA AUTORIZACIÓN DE COMERCIALIZACIÓN

BeOne Medicines Ireland Limited.
10 Earlsfort Terrace
Dublín 2
D02 T380
Irlanda
Tel. +353 1 566 7660
E-mail beone.ireland@beonemed.com

8. NÚMERO(S) DE AUTORIZACIÓN DE COMERCIALIZACIÓN

EU/1/21/1576/001

9. FECHA DE LA PRIMERA AUTORIZACIÓN/RENOVACIÓN DE LA AUTORIZACIÓN

22 de noviembre de 2021

10. FECHA DE LA REVISIÓN DEL TEXTO

La información detallada de este medicamento está disponible en la página web de la Agencia Europea de Medicamentos <http://www.ema.europa.eu>.

▼ Este medicamento está sujeto a seguimiento adicional, lo que agilizará la detección de nueva información sobre su seguridad. Se invita a los profesionales sanitarios a notificar las sospechas de reacciones adversas. Ver la sección 4.8, en la que se incluye información sobre cómo notificarlas.

1. NOMBRE DEL MEDICAMENTO

BRUKINSA 160 mg comprimidos recubiertos con película

2. COMPOSICIÓN CUALITATIVA Y CUANTITATIVA

Cada comprimido recubierto con película contiene 160 mg de zanubrutinib

Para consultar la lista completa de excipientes, ver sección 6.1

Excipientes con efecto conocido

Cada comprimido recubierto con película de 160 mg contiene 312,2 mg de lactosa monohidrato.

3. FORMA FARMACEÚTICA

Comprimido recubierto con película (comprimido).

Comprimidos ovalados, azules, recubiertos con película, de 16 mm de longitud y 7,8 mm de anchura, con las letras “zanu” grabadas en relieve en una cara y una línea ranurada a la mitad en la otra cara. El comprimido puede dividirse en dos mitades iguales.

4. DATOS CLÍNICOS

4.1 Indicaciones terapéuticas

BRUKINSA en monoterapia está indicado para el tratamiento de pacientes adultos con macroglobulinemia de Waldenström (MW) que han recibido al menos una terapia previa o como tratamiento de primera línea en pacientes que no son aptos para quimioinmunoterapia.

BRUKINSA en monoterapia está indicado para el tratamiento de pacientes adultos con linfoma de la zona marginal (LZM) que han recibido al menos una terapia previa con anticuerpos anti-CD20.

BRUKINSA en monoterapia está indicado para el tratamiento de pacientes adultos con leucemia linfocítica crónica (LLC).

BRUKINSA en combinación con obinutuzumab está indicado para el tratamiento de pacientes adultos con linfoma folicular (LF) refractario o recaída que han recibido al menos dos tratamientos sistémicos previos.

4.2 Posología y forma de administración

El tratamiento con este medicamento debe ser iniciado y supervisado por un médico con experiencia en el uso de medicamentos antineoplásicos.

Posología

La dosis diaria total recomendada de zanubrutinib es de 320 mg. La dosis diaria se puede tomar una vez al día (dos comprimidos de 160 mg una vez al día) o dos veces al día (un comprimido de 160 mg dos veces al día). El tratamiento deberá continuar hasta la progresión de la enfermedad o la aparición

de toxicidad inaceptable.

BRUKINSA en combinación con obinutuzumab

Zanubrutinib debe administrarse antes de la perfusión de obinutuzumab. La dosis recomendada es obinutuzumab 1.000 mg por vía intravenosa los días 1, 8 y 15 del ciclo 1 y el día 1 de cada ciclo de 28 días desde el ciclo 2 hasta el ciclo 6. A discreción del médico, obinutuzumab puede administrarse como 100 mg el día 1 y 900 mg el día 2 del ciclo 1 en lugar de 1000 mg el día 1 del ciclo 1. Puede prescribirse mantenimiento con obinutuzumab (una perfusión cada dos meses durante un máximo de dos años). Consulte la ficha técnica de obinutuzumab para obtener más información sobre la administración, incluida la premedicación antes de cada perfusión.

Modificaciones de la dosis para las reacciones adversas

Las modificaciones de la dosis de zanubrutinib recomendadas para las reacciones adversas de grado 3 o superior se presentan en la tabla 1.

Tabla 1: Modificaciones de las dosis recomendadas para las reacciones adversas

| Reacción adversa | Aparición de reacciones adversas | Modificación de la dosis (dosis inicial: 320 mg una vez al día o 160 mg dos veces al día) |
|--|---|--|
| Reacciones adversas no hematológicas de grado ≥ 3 Neutropenia febril de grado 3 Trombocitopenia de grado 3 con hemorragia significativa Neutropenia de grado 4 (que dura >10 días consecutivos) Trombocitopenia de grado 4 (que dura >10 días consecutivos) | Primera | Interrumpir BRUKINSA Una vez que la reacción adversa se ha resuelto a grado ≤ 1 o al valor inicial: reanudar a 320 mg una vez al día o 160 mg dos veces al día |
| | Segunda | Interrumpir BRUKINSA Una vez que la reacción adversa se ha resuelto a grado ≤ 1 o al valor inicial: reanudar a 160 mg una vez al día u 80 mg dos veces al día |
| | Tercera | Interrumpir BRUKINSA Una vez que la reacción adversa se ha resuelto a grado ≤ 1 o al valor inicial: reanudar a 80 mg una vez al día |
| | Cuarta | Suspender BRUKINSA |

La linfocitosis asintomática no se debe considerar una reacción adversa, y los pacientes deben continuar tomando BRUKINSA.

Consulte la ficha técnica de obinutuzumab para obtener más información sobre las modificaciones de la dosis de obinutuzumab por reacciones adversas.

Modificaciones de la dosis para el tratamiento concomitante

Modificaciones de la dosis para su uso con inhibidores o inductores de CYP3A (ver las secciones 4.4, 4.5 y 5.2):

Tabla 2: Modificaciones de las dosis recomendadas cuando se coadministra con otros medicamentos

| CYP3A | Fármaco coadministrado | Dosis recomendada |
|--------------|--|---|
| Inhibición | Inhibidor potente de CYP3A (p. ej., posaconazol, voriconazol, ketoconazol, itraconazol, claritromicina, indinavir, lopinavir, ritonavir, telaprevir) | 80 mg una vez al día |
| | Inhibidor moderado de CYP3A (p. ej., eritromicina, ciprofloxacino, diltiazem, dronedarona, fluconazol, verapamilo, aprepitant, imatinib, zumo de pomelo, naranjas amargas) | 160 mg una vez al día u 80 mg dos veces al día |
| Inducción | Inductor potente de CYP3A (p. ej., carbamazepina, fenitoína, rifampicina, hierba de san Juan) | Evitar el uso concomitante; considerar el uso de fármacos alternativos con una menor inducción de CYP3A |
| | Inductor moderado de CYP3A (p. ej., bosentán, efavirenz, etravirina, modafinilo, nafcilina) | |

Dosis omitida:

No debe tomarse una dosis doble para compensar una dosis omitida. Si una dosis no se toma a la hora prevista, la siguiente dosis debe tomarse según el horario normal.

Poblaciones especiales

Pacientes de edad avanzada

No es necesario realizar ajustes específicos de la dosis para los pacientes de edad avanzada (≥ 65 años).

Insuficiencia renal

No se recomienda modificar la dosis en los pacientes con insuficiencia renal leve o moderada (aclaramiento de creatinina ≥ 30 ml/min, estimado mediante la fórmula de Cockcroft-Gault). Se dispone de datos limitados sobre pacientes con insuficiencia renal grave y NC ($n = 12$). Los pacientes con insuficiencia renal grave (aclaramiento de creatinina < 30 ml/min) o en diálisis deben ser objeto de revisión para la detección de reacciones adversas (ver sección 5.2).

Insuficiencia hepática

No es necesario modificar la dosis en los pacientes con insuficiencia hepática leve (Child-Pugh de clase A) o moderada (Child-Pugh de clase B). En los estudios clínicos pacientes con insuficiencia hepática leve y moderada recibieron tratamiento con BRUKINSA. La dosis recomendada de BRUKINSA en los pacientes con insuficiencia hepática grave (Child-Pugh de clase C) es de 80 mg por vía oral dos veces al día. La seguridad de BRUKINSA no se ha evaluado en pacientes con insuficiencia hepática grave. Se debe controlar estrechamente a estos pacientes para detectar la aparición de reacciones adversas (ver sección 5.2).

Población pediátrica

No se ha establecido la seguridad y la eficacia de BRUKINSA en niños y adolescentes menores de 18 años. No se dispone de datos.

Forma de administración

BRUKINSA es para uso oral. Los comprimidos recubiertos con película pueden tomarse con o sin alimentos. Se debe indicar a los pacientes que traguen los comprimidos con agua y que no los mastiquen ni los aplasten. Los comprimidos pueden partirse en dos mitades iguales, en caso de necesitarse un ajuste de la dosis (ver sección 4.2).

4.3 Contraindicaciones

Hipersensibilidad al principio activo o a alguno de los excipientes incluidos en la sección 6.1.

4.4 Advertencias y precauciones especiales de empleo

Hemorragia

Se han producido acontecimientos hemorrágicos graves y mortales en pacientes tratados con BRUKINSA. Se han notificado acontecimientos hemorrágicos de grado 3 y superior, que incluyen hemorragia intracraneal y gastrointestinal, hematuria y hemotórax, en los pacientes (ver sección 4.8). Se han producido acontecimientos hemorrágicos de cualquier grado, que incluyen púrpura y petequias, en pacientes con neoplasias malignas hematológicas. No se conoce bien el mecanismo de los acontecimientos hemorrágicos.

BRUKINSA puede aumentar el riesgo de hemorragia en los pacientes que reciben tratamientos antiagregantes plaquetarios o anticoagulantes y es necesario vigilar a los pacientes para detectar signos de hemorragia. Pueden precisarse modificaciones de la dosis en caso de reacciones adversas de grado 3 o superior según lo recomendado (ver sección 4.2). No se debe administrar de forma concomitante warfarina ni antagonistas de la vitamina K con BRUKINSA. Se debe controlar a los pacientes para la detección de signos y síntomas de hemorragia y se deben controlar los hemogramas completos. Se deben considerar los riesgos y los beneficios del tratamiento anticoagulante o antiagregante plaquetario cuando se administra conjuntamente con BRUKINSA. Se debe considerar el balance beneficio-riesgo de retirar zanubrutinib durante 3 a 7 días antes y después de una intervención quirúrgica, en función del tipo de intervención y del riesgo de hemorragia.

Infecciones

Se han producido infecciones mortales y no mortales (infecciones bacterianas, víricas, micóticas o sepsis) e infecciones oportunistas (p. ej., infecciones por el virus del herpes, criptocócicas, por *Aspergillus* y por *Pneumocystis jiroveci*) en pacientes tratados con BRUKINSA. Se han producido infecciones de grado 3 o superior en los pacientes (ver sección 4.8). La infección de grado 3 o superior más frecuente fue la neumonía. También se han producido infecciones por reactivación del virus de la hepatitis B (VHB). Antes de iniciar el tratamiento con BRUKINSA se debe establecer el estado del VHB del paciente. Antes de iniciar tratamiento, se recomienda consultar a un médico experto en enfermedades hepáticas en el caso de pacientes con resultado positivo para el VHB o con serología positiva para la hepatitis B. Los pacientes deben controlarse y tratarse de acuerdo con los estándares médicos para prevenir la reactivación de la hepatitis B. Se debe considerar una profilaxis según la práctica habitual en los pacientes con un mayor riesgo de infecciones. Se debe controlar a los pacientes para detectar signos y síntomas de infección y tratarlos adecuadamente.

Citopenias

Se han notificado citopenias de grado 3 o 4, incluidas neutropenia, trombocitopenia y anemia basadas en mediciones analíticas, en pacientes tratados con BRUKINSA (ver sección 4.8). Se deben controlar los hemogramas completos mensualmente durante el tratamiento (ver sección 4.2).

Segundas neoplasias malignas primarias

Se han producido segundas neoplasias malignas primarias, que incluyen carcinoma no cutáneo, en pacientes con neoplasias malignas hematológicas tratados con BRUKINSA. La segunda neoplasia maligna primaria más frecuente fue el cáncer de piel (carcinoma de células basales y carcinoma de células escamosas de la piel). Se debe indicar a los pacientes que utilicen protección solar.

Fibrilación y aleteo auricular

Se ha producido fibrilación auricular y aleteo auricular en pacientes tratados con BRUKINSA, especialmente en pacientes con factores de riesgo cardíaco, hipertensión, infecciones agudas y en pacientes de edad avanzada (≥ 65 años). Se deben controlar y tratar adecuadamente los signos y síntomas de fibrilación auricular y aleteo auricular.

Síndrome de lisis tumoral

El síndrome de lisis tumoral se ha notificado con poca frecuencia con el tratamiento de zanubrutinib en monoterapia, especialmente en pacientes tratados por leucemia linfocítica crónica (LLC) (ver sección 4.8). Se deben evaluar los riesgos pertinentes (p. ej., carga tumoral elevada o nivel de ácido úrico elevado) y se deben tomar las medidas de precaución pertinentes. Se debe controlar estrechamente a los pacientes y tratarlos adecuadamente.

Mujeres en edad fértil

Las mujeres en edad fértil deben utilizar métodos anticonceptivos muy efectivos durante el tratamiento con BRUKINSA (ver sección 4.6).

Excipientes con efecto conocido

Este medicamento contiene lactosa monohidrato. Los pacientes con intolerancia hereditaria a galactosa, deficiencia total de lactasa o problemas de absorción de glucosa o galactosa no deben tomar este medicamento.

BRUKINSA contiene sodio

Este medicamento contiene menos de 1 mmol de sodio (23 mg) por dosis; esto es, esencialmente “exento de sodio”.

4.5 Interacción con otros medicamentos y otras formas de interacción

Zanubrutinib se metaboliza principalmente mediante la enzima 3A del citocromo P450 (CYP3A).

Fármacos que pueden aumentar las concentraciones plasmáticas de zanubrutinib

El uso concomitante de BRUKINSA y medicamentos inhibidores potentes o moderados de CYP3A puede aumentar la exposición a zanubrutinib.

Inhibidores potentes de CYP3A

La administración concomitante de dosis múltiples de itraconazol (inhibidor potente de CYP3A) en voluntarios sanos aumentó la $C_{m\acute{a}x}$ de zanubrutinib en 2,6 veces y el AUC en 3,8 veces. La administración concomitante de dosis múltiples de los inhibidores potentes de CYP3A voriconazol y claritromicina en pacientes con neoplasias malignas de linfocitos B aumentó las exposiciones a zanubrutinib en 3,30 veces y en 1,92 veces para el AUC_{0-24h} normalizada para la dosis y en 3,29 veces y 2,01 veces para la $C_{m\acute{a}x}$ normalizada para la dosis, respectivamente.

En caso de que se deba utilizar un inhibidor potente de CYP3A (p. ej., posaconazol, voriconazol, ketoconazol, itraconazol, claritromicina, indinavir, lopinavir, ritonavir, telaprevir), se debe reducir la dosis de BRUKINSA a 80 mg (medio comprimido) durante el uso de inhibidor. Se debe controlar a los pacientes estrechamente para detectar toxicidad y se deben seguir las directrices de modificación de la dosis según sea necesario (ver sección 4.2).

Inhibidores moderados de CYP3A

La administración concomitante de dosis múltiples de los inhibidores moderados de CYP3A fluconazol y diltiazem en pacientes con neoplasias malignas de linfocitos B aumentó las exposiciones a zanubrutinib en 1,88 veces y en 1,62 veces para el AUC_{0-24h} normalizada para la dosis y en 1,81 veces y 1,62 veces para la $C_{m\acute{a}x}$ normalizada para la dosis, respectivamente.

En caso de que se deba utilizar un inhibidor moderado de CYP3A (p. ej., eritromicina, ciprofloxacino, diltiazem, dronedarona, fluconazol, verapamilo, aprepitant, imatinib, zumo de pomelo, naranjas amargas), se debe reducir la dosis de BRUKINSA a 160 mg (un comprimido) durante el uso del

inhibidor. Se debe vigilar a los pacientes estrechamente para detectar toxicidad y se deben seguir las directrices de modificación de la dosis según sea necesario (ver sección 4.2).

Inhibidores leves de CYP3A

Las simulaciones en condiciones de ayuno sugirieron que los inhibidores leves de CYP3A (p. ej., ciclosporina y fluvoxamina) pueden aumentar el AUC de zanubrutinib en <1,5 veces. No se precisan ajustes de la dosis en combinación con inhibidores leves. Se debe controlar a los pacientes estrechamente para detectar toxicidad y se deben seguir las directrices de modificación de la dosis según sea necesario.

Fármacos que pueden reducir las concentraciones plasmáticas de zanubrutinib

El uso concomitante de zanubrutinib e inductores potentes o moderados de CYP3A puede disminuir las concentraciones plasmáticas de zanubrutinib.

Inductores de CYP3A

La administración conjunta de dosis múltiples de rifampicina (inductor potente de CYP3A) redujo la $C_{m\acute{a}x}$ de zanubrutinib en un 92 % y el AUC en un 93 % en sujetos sanos. Se debe evitar el uso concomitante con inductores potentes de CYP3A (p. ej., carbamazepina, fenitoína, rifampina, hierba de San Juan) e inductores moderados de CYP3A (p. ej., bosentán, efavirenz, etravirina, modafinilo, nafcilina) (ver sección 4.2). La administración conjunta de dosis múltiples de rifabutina (inductor moderado de CYP3A) redujo la $C_{m\acute{a}x}$ de zanubrutinib en un 48 % y el AUC en un 44 % en sujetos sanos. Se debe evitar el uso concomitante de zanubrutinib con inductores potentes o moderados de CYP3A (ver sección 4.2). Los inductores leves de CYP3A se pueden utilizar con precaución durante el tratamiento con BRUKINSA.

Fármacos reductores del ácido gástrico

No se observaron diferencias clínicamente significativas en la farmacocinética de zanubrutinib cuando se administra conjuntamente con fármacos reductores de ácido gástrico (inhibidores de la bomba de protones, antagonistas de los receptores de H₂).

Fármacos cuyas concentraciones plasmáticas afecta zanubrutinib

Zanubrutinib es un inductor leve de CYP3A y CYP2C19. El uso concomitante de zanubrutinib puede reducir las concentraciones plasmáticas de estos medicamentos que son sustratos.

Sustratos de CYP3A

La administración conjunta de dosis múltiples de zanubrutinib redujo la $C_{m\acute{a}x}$ de midalozam (sustrato de CYP3A) en el 30 % y el AUC en el 47 %. Los medicamentos con índice terapéutico estrecho metabolizados a través de CYP3A (p. ej., alfentanilo, ciclosporina, dihidroergotamina, ergotamina, fentanilo, pimozida, quinidina, sirólimus y tacrólimus) se deben utilizar con precaución, ya que zanubrutinib puede reducir las exposiciones plasmáticas de estos medicamentos.

Sustratos de CYP2C19

La administración conjunta de dosis múltiples de zanubrutinib redujo la $C_{m\acute{a}x}$ de omeprazol (sustrato de CYP2C19) en el 20 % y AUC en el 36 %. Los medicamentos con índice terapéutico estrecho metabolizados a través de CYP2C19 (p. ej., S-mefentoína) se deben utilizar con precaución, ya que zanubrutinib puede reducir las exposiciones plasmáticas de estos medicamentos.

Administración conjunta con sustratos/inhibidores transportadores

La administración conjunta de dosis múltiples de zanubrutinib aumentó la $C_{m\acute{a}x}$ de digoxina (sustrato de la gp-P) en el 34 % y el AUC en el 11 %. No hay diferencias clínicamente significativas en la

farmacocinética de la rosuvastatina (sustrato de BCRP) cuando se administra conjuntamente con zanubrutinib.

La administración conjunta de sustratos orales de P-gp con un índice terapéutico estrecho (p. ej., digoxina) se debe realizar con precaución, ya que zanubrutinib puede aumentar sus concentraciones.

4.6 Fertilidad, embarazo y lactancia

Mujeres en edad fértil/anticoncepción en mujeres

Sobre la base de los hallazgos en animales, BRUKINSA puede provocar daño fetal cuando se administra a embarazadas (*ver sección 5.3*). Las mujeres deben evitar quedarse embarazadas durante el tratamiento con BRUKINSA y hasta 1 mes después del fin del tratamiento. Por tanto, las mujeres en edad fértil deben utilizar un método anticonceptivo muy eficaz mientras estén tomando BRUKINSA y hasta 1 mes después de interrumpir el tratamiento. Actualmente se desconoce si zanubrutinib reduce la eficacia de los anticonceptivos hormonales; por tanto, las mujeres que los utilicen deben añadir un método de barrera. Se recomienda realizar pruebas de embarazo a las mujeres en edad fértil antes de iniciar el tratamiento.

Embarazo

No debe utilizarse BRUKINSA durante el embarazo. No hay datos relativos al uso de zanubrutinib en mujeres embarazadas. Los estudios realizados en animales han mostrado toxicidad para la reproducción (*ver sección 5.3*).

Lactancia

Se desconoce si zanubrutinib o sus metabolitos se excretan en la leche materna y no se llevaron a cabo estudios clínicos. No pueden excluirse los riesgos para los bebés alimentados con leche materna. Durante el tratamiento con BRUKINSA debe suspenderse la lactancia.

Fertilidad

No se detectaron efectos en la fertilidad masculina o femenina en ratas, pero se observaron anomalías morfológicas en el esperma y aumento de las pérdidas posteriores a la implantación con 300 mg/kg/día (*ver sección 5.3*).

4.7 Efectos sobre la capacidad para conducir y utilizar máquinas

La influencia de BRUKINSA sobre la capacidad para conducir y utilizar máquinas es nula o insignificante. Se ha notificado fatiga, mareos y astenia en algunos pacientes que tomaban BRUKINSA y esto debe tenerse en cuenta al evaluar la capacidad del paciente para conducir u operar máquinas.

4.8 Reacciones adversas

Resumen del perfil de seguridad

Zanubrutinib en monoterapia

Las reacciones adversas más frecuentes (≥ 20 %) de zanubrutinib en monoterapia fueron infección de las vías respiratorias altas[§] (36%), moretones[§] (32%), hemorragia/hematoma[§] (30%), neutropenia[§] (30%), dolor musculoesquelético[§] (27%), erupción cutánea[§] (25%), neumonía[§] (24%), diarrea[§] (21%) y tos[§] (21%) (tabla 3).

Las reacciones adversas de grado 3 o superior más frecuentes (>3 %) de zanubrutinib en monoterapia fueron neutropenia[§] (21%), neumonía[§] (14%), hipertensión (8%), trombocitopenia[§] (6%), anemia (6%) y hemorragia/hematoma[§] (4%).

De los 1150 pacientes tratados con zanubrutinib, el 4,8% de los pacientes suspendieron el tratamiento debido a las reacciones adversas. La reacción adversa más frecuente que provocó la suspensión del tratamiento fue neumonía[§] (2,6%). En el 5,0% de los pacientes se produjeron reacciones adversas que provocaron reducción de la dosis.

Zanubrutinib en combinación con obinutuzumab

Las reacciones adversas más frecuentes ($\geq 20\%$) de zanubrutinib en combinación con obinutuzumab fueron trombocitopenia[§] (37%), neutropenia[§] (31%) y fatiga[§] (27%) (tabla 4).

Las reacciones adversas de grado 3 o superior más frecuentes ($>3\%$) de zanubrutinib en combinación con obinutuzumab fueron neutropenia[§] (25%), trombocitopenia[§] (16%), neumonía[§] (15%) y anemia (5%).

De los 143 pacientes tratados con zanubrutinib en combinación con obinutuzumab, el 4,9% suspendió el tratamiento debido a las reacciones adversas. La reacción adversa más frecuente que provocó la suspensión del tratamiento fue neumonía[§] (4,2%). Se produjeron reacciones adversas que provocaron la reducción de la dosis en el 7,0% de los pacientes.

Se observó reducción del recuento de plaquetas[†] (según los valores analíticos) en el 65% (todos los grados) y el 12% (grado 3 o 4) de los pacientes que recibieron zanubrutinib en combinación con obinutuzumab frente al 43% (todos los grados) y 11% (grado 3 o 4) de los pacientes que recibieron obinutuzumab. Se notificaron reducciones de los recuentos de plaquetas de cualquier grado y grado 3 o 4 en el 39% y el 7,8% de los pacientes que recibieron zanubrutinib en monoterapia.

Tabla de reacciones adversas

El perfil de seguridad se basa en los datos agrupados de 1550 pacientes con neoplasias malignas de células B, incluyendo pacientes con leucemia linfocítica crónica (N = 938), macroglobulinemia de Waldenström (N = 249), linfoma de células del manto (N = 140), linfoma de la zona marginal (N = 93), linfoma folicular (N = 59) y otros tipos de neoplasias malignas de células B (N = 71) tratados con BRUKINSA en estudios clínicos con una mediana de la duración de la exposición de 34,41 meses.

El perfil de seguridad de zanubrutinib en combinación con obinutuzumab se basa en los datos del estudio ROSEWOOD de 143 pacientes con LF tratados con BRUKINSA en combinación con obinutuzumab, con una mediana de duración de la exposición de 12,35 meses.

En la tabla 3 y la tabla 4, respectivamente, se presentan las reacciones adversas de los pacientes tratados con BRUKINSA en monoterapia o en combinación con obinutuzumab para las neoplasias malignas de células B por clasificación por órganos y sistemas y grupo de frecuencia. Las frecuencias se definen como: muy frecuentes ($\geq 1/10$), frecuentes (de $\geq 1/100$ a $< 1/10$), poco frecuentes (de $\geq 1/1.000$ a $< 1/100$), raras (de $\geq 1/10.000$ a $< 1/1000$), muy raras ($< 1/10.000$), frecuencia no conocida (no puede estimarse a partir de los datos disponibles). Las reacciones adversas se presentan en orden decreciente de gravedad dentro de cada categoría de frecuencia.

Tabla 3: Las reacciones adversas de zanubrutinib en monoterapia notificadas en los estudios clínicos en pacientes con neoplasias malignas de células B (n = 1550)

| SOC del MedDRA | Términos del MedDRA | Todos los grados*(%) | Grado 3 o superior (%) |
|------------------------------------|--|----------------------|------------------------|
| Infecciones e infestaciones | Infección de las vías respiratorias altas [§] | Muy frecuentes (36) | 2 |
| | Neumonía ^{§#} | Muy frecuentes (24) | 14 |
| | Neumonía | Muy frecuentes (15) | 8 |
| | Infección de las vías | Frecuentes (5) | <1 |

| SOC del MedDRA | Términos del MedDRA | Todos los grados*(%) | Grado 3 o superior (%) |
|--|--|------------------------|------------------------|
| | respiratorias bajas | | |
| | Infección urinaria | Muy frecuentes (14) | 2 |
| | Bronquitis | Frecuentes (4) | <1 |
| | Reactivación de la hepatitis B | Raras (<1) | <1 |
| Trastornos de la sangre y del sistema linfático | Neutropenia [§] | Muy frecuentes (30) | 21 |
| | Neutropenia febril | Frecuentes (2) | 2 |
| | Trombocitopenia [§] | Muy frecuentes (18) | 6 |
| | Anemia [§] | Muy frecuentes (16) | 6 |
| Trastornos del metabolismo y de la nutrición | Síndrome de lisis tumoral ^{§#} | Poco frecuentes (<1) | <1 |
| Trastornos del sistema nervioso | Mareo [§] | Muy frecuentes (12) | <1 |
| Trastornos cardiacos | Fibrilación y aleteo auriculares | Frecuentes (5) | 2 |
| Trastornos vasculares | Moretones [§] | Muy frecuentes (32) | <1 |
| | Contusión | Muy frecuentes (20) | 0 |
| | Petequias | Frecuentes (7) | <1 |
| | Púrpura | Frecuentes (5) | <1 |
| | Equimosis | Frecuentes (3) | <1 |
| | Hemorragia/Hematoma ^{§#} | Muy frecuentes (30) | 3 |
| | Hematuria | Muy frecuentes (11) | <1 |
| | Epistaxis | Frecuentes (8) | <1 |
| | Hemorragia gastrointestinal | Raras (<1) | <1 |
| Hipertensión [§] | Muy frecuentes (17) | 8 | |
| Trastornos respiratorios, torácicos y mediastínicos | Tos [§] | Muy frecuentes (21) | <1 |
| Trastornos gastrointestinales | Diarrea | Muy frecuentes (21) | 2 |
| | Estreñimiento | Muy frecuentes (14) | <1 |
| Trastornos de la piel y del tejido subcutáneo | Erupción cutánea [§] | Muy frecuentes (25) | <1 |
| | Prurito | Frecuentes (8) | <1 |
| | Dermatitis exfoliativa general | Frecuencia no conocida | Frecuencia no conocida |
| Trastornos musculoesqueléticos y del tejido conjuntivo | Dolor musculoesquelético [§] | Muy frecuentes (27) | 2 |
| | Artralgia | Muy frecuentes (15) | <1 |
| | Dolor de espalda | Muy frecuentes (12) | <1 |
| Trastornos generales y alteraciones en el lugar de administración | Fatiga [§] | Muy frecuentes (18) | 1 |
| | Fatiga | Muy frecuentes (14) | 1 |
| | Astenia | Frecuentes (4) | <1 |
| | Edema periférico | Frecuentes (9) | <1 |
| Exploraciones complementarias | Recuento de neutrófilos disminuido ^{†±} | Muy frecuentes (52) | 22 |
| | Plaquetas disminuidas ^{†±} | Muy frecuentes (39) | 8 |
| | Hemoglobina disminuida ^{†±} | Muy frecuentes (26) | 4 |

* Los grados se evaluaron según los criterios de terminología para acontecimientos adversos del National Cancer Institute Common terminology (NCI-CTCAE), versión 4.03.

† Basado en las mediciones analíticas

± Los porcentajes se basan en el número de pacientes que tenían evaluaciones basales y al menos una posterior al inicio

§ Incluye varios términos de reacciones adversas

Incluye acontecimientos con desenlace mortal

Tabla 4: Las reacciones adversas de zanubrutinib en combinación con obinutuzumab notificadas en el estudio ROSEWOOD (BGB-3111-212) en pacientes con linfoma folicular (n = 143)

| SOC del MedDRA | Términos del MedDRA | Todos los grados*(%) | Grado 3 o superior (%) |
|--|--|------------------------|------------------------|
| Infecciones e infestaciones | Infección de las vías respiratorias altas [§] | Muy frecuentes (14) | <1 |
| | Neumonía ^{§#} | Muy frecuentes (20) | 15 |
| | Neumonía | Muy frecuentes (13) | 11 |
| | Infección de las vías respiratorias bajas | Frecuentes (4) | <1 |
| | Infección urinaria [§] | Frecuentes (10) | 2 |
| | Bronquitis | Frecuentes (2) | 0 |
| Trastornos de la sangre y del sistema linfático | Trombocitopenia [§] | Muy frecuentes (37) | 16 |
| | Neutropenia [§] | Muy frecuentes (31) | 25 |
| | Anemia [§] | Muy frecuentes (12) | 5 |
| Trastornos del sistema nervioso | Mareo [§] | Frecuentes (4) | 0 |
| Trastornos cardiacos | Fibrilación y aleteo auriculares [§] | Frecuentes (3) | 1 |
| Trastornos vasculares | Hemorragia/hematoma [§] | Muy frecuentes (16) | <1 |
| | Epistaxis | Frecuentes (5) | 0 |
| | Hematuria | Frecuentes (<1) | 0 |
| | Moretones [§] | Muy frecuentes (15) | 0 |
| | Contusión | Muy frecuentes (8) | 0 |
| | Petequias | Frecuentes (6) | 0 |
| | Púrpura | Frecuentes (2) | 0 |
| | Equimosis | Frecuentes (1) | 0 |
| | Hipertensión [§] | Frecuentes (4) | <1 |
| Trastornos respiratorios, torácicos y mediastínicos | Tos [§] | Muy frecuentes (13) | 0 |
| Trastornos gastrointestinales | Diarrea | Muy frecuentes (19) | 3 |
| | Estreñimiento | Muy frecuentes (13) | 0 |
| Trastornos de la piel y del tejido subcutáneo | Erupción cutánea [§] | Muy frecuentes (10) | 0 |
| | Prurito | Frecuentes (7) | 0 |
| | Dermatitis exfoliativa general | Frecuencia no conocida | Frecuencia no conocida |
| Trastornos musculoesqueléticos y del tejido conjuntivo | Dolor musculoesquelético [§] | Muy frecuentes (18) | 2 |
| | Dolor de espalda | Muy frecuentes (11) | <1 |
| | Artralgia | Frecuentes (4) | 0 |
| Trastornos generales y alteraciones en el lugar de administración | Fatiga [§] | Muy frecuentes (27) | 1 |
| | Fatiga | Muy frecuentes (15) | 0 |
| | Astenia | Frecuentes (12) | <1 |
| | Edema periférico | Frecuentes (2) | 0 |

| SOC del MedDRA | Términos del MedDRA | Todos los grados*(%) | Grado 3 o superior (%) |
|--------------------------------------|--|----------------------|------------------------|
| Exploraciones complementarias | Plaquetas disminuidas ^{†±} | Muy frecuentes (65) | 12 |
| | Recuento de neutrófilos disminuido ^{†±} | Muy frecuentes (48) | 18 |
| | Hemoglobina disminuida ^{†±} | Muy frecuentes (31) | <1 |

* Los acontecimientos adversos se evaluaron según los criterios comunes de terminología para acontecimientos adversos del National Cancer Institute (NCI-CTCAE), versión 5.0.

[†] Basado en las mediciones analíticas

[§] Incluye varios términos de reacciones adversas

[#] Incluye acontecimientos con desenlace mortal

[±] Los porcentajes se basan en el número de pacientes que tenían evaluaciones basales y al menos una posterior al inicio

Otra población especial

Pacientes de edad avanzada

De los 1550 pacientes tratados con BRUKINSA en monoterapia, el 61,3% tenía 65 años o más. La incidencia de acontecimientos adversos de grado 3 o superior fue ligeramente mayor entre los pacientes de edad avanzada tratados con zanubrutinib (69,6% de los pacientes ≥ 65 años frente a 62,7% de los pacientes < 65 años). No se observaron diferencias clínicamente relevantes en la seguridad entre los pacientes ≥ 65 años y más jóvenes.

De los 143 pacientes tratados con BRUKINSA en combinación con obinutuzumab, el 42,0% tenía 65 años o más. La incidencia de acontecimientos adversos de grado 3 o superior fue ligeramente mayor entre los pacientes de edad avanzada tratados con zanubrutinib en combinación con obinutuzumab (70,0% de los pacientes ≥ 65 años frente a 62,7% de los pacientes < 65 años). No se observaron diferencias clínicamente relevantes en la seguridad entre los pacientes ≥ 65 años y más jóvenes.

Notificación de sospechas de reacciones adversas

Es importante notificar sospechas de reacciones adversas al medicamento tras su autorización. Ello permite una supervisión continuada de la relación beneficio/riesgo del medicamento. Se invita a los profesionales sanitarios a notificar las sospechas de reacciones adversas a través del **sistema nacional de notificación** incluido en el [Apéndice V](#).

4.9 Sobredosis

No hay ningún antídoto específico para BRUKINSA. Se debe controlar estrechamente a los pacientes que sufran una sobredosis y administrarles el tratamiento sintomático adecuado.

5. PROPIEDADES FARMACOLÓGICAS

5.1 Propiedades farmacodinámicas

Grupo farmacoterapéutico: Agentes antineoplásicos, inhibidores de la tirosina cinasa de Bruton, código ATC: L01EL03.

Mecanismo de acción

Zanubrutinib es un inhibidor de la tirosina cinasa de Bruton (BTK). Zanubrutinib forma una unión covalente con un residuo de cisteína en el sitio activo de la BTK, lo que da lugar a la inhibición de la actividad de la BTK. La BTK es una molécula de señalización del receptor antigénico de linfocitos B (RBQ) y las vías receptoras de citocinas. En los linfocitos B, la señalización de la BTK se traduce en la activación de las vías necesarias para la proliferación, el tráfico, la quimiotaxis y la adhesión de los linfocitos B.

Efectos farmacodinámicos

Ocupación de la BTK en CMSP y biopsias de ganglios linfáticos

La mediana de la ocupación de la BTK en estado estacionario en células mononucleares de sangre periférica se mantuvo en el 100 % más de 24 horas a una dosis diaria total de 320 mg en pacientes con neoplasias malignas de células B. La mediana de la ocupación de la BTK en los ganglios linfáticos fue de entre el 94 % y el 100 % después de la dosis recomendada.

Efecto en el intervalo QT/QTc y la electrofisiología cardíaca

A la dosis recomendada (320 mg una vez al día o 160 mg dos veces al día), no hubo efectos clínicamente relevantes sobre el intervalo QTc. A una dosis única 1,5 veces la dosis máxima recomendada (480 mg), zanubrutinib no prolongó el intervalo QT a ningún grado clínicamente relevante (es decir, ≥ 10 ms).

Eficacia y seguridad clínicas

Pacientes con macroglobulinemia de Waldenström (MW)

La seguridad y la eficacia de BRUKINSA en la MW se evaluaron en un estudio aleatorizado, abierto y multicéntrico que comparó zanubrutinib y el ibrutinib (estudio ASPEN, BGB-3111-302) en pacientes sin tratamiento previo con inhibidor de BTK. Los pacientes aptos tenían al menos 18 años de edad y un diagnóstico histológico clínico y confirmado de MW recaída/refractario o sin tratamiento previo si el médico responsable del tratamiento los consideró inadecuados para los regímenes de quimioinmunoterapia habituales. Los pacientes tenían que cumplir al menos un criterio para el tratamiento de acuerdo con los criterios de consenso del Séptimo Grupo de Trabajo Internacional sobre Macroglobulinemia de Waldenström (IWWM) y tener enfermedad medible, definida por un nivel de IgM en suero $>0,5$ g/dl. Los pacientes con mutación MYD88 (MYD88^{MUT}) fueron asignados a la cohorte 1 (N = 201) y aleatorizados 1:1 para recibir zanubrutinib 160 mg dos veces al día (grupo A) o ibrutinib 420 mg una vez al día (grupo B) hasta la progresión de la enfermedad o toxicidad inaceptable. Los sujetos que presentaban MYD88 de tipo natural (MYD88^{WT}) en la secuenciación génica (según las estimaciones, aproximadamente el 10 % de los sujetos inscritos) fueron inscritos en la cohorte 2 (N = 28) y recibieron zanubrutinib 160 mg dos veces al día en un tercer grupo del estudio no aleatorizado (grupo C).

En la cohorte 1, (MYD88^{MUT}), la mediana de edad fue de 70 años (intervalo, 38 a 90 años), siendo el 71 % y el 60 % de los pacientes tratados con ibrutinib y zanubrutinib, respectivamente, >65 años. El 33 % de los pacientes del grupo de zanubrutinib y el 22 % de los de ibrutinib tenía >75 años. El 67 % era de sexo masculino y el 91 % era de raza blanca. Al inicio del estudio, el 44 % de los pacientes del grupo de ibrutinib y el 46 % de los pacientes del grupo de zanubrutinib tenía una puntuación alta en el Sistema Internacional de Puntuación de Pronósticos (IPSS). Ciento sesenta y cuatro pacientes presentaban enfermedad recaída o refractario; la mediana del número de tratamientos previos era de 1 (intervalo, de 1 a 8).

La variable primaria fue la tasa de respuesta completa (RC) o respuesta parcial muy buena (RPMB), evaluada por un comité de revisión independiente (CRI) con la adaptación de los criterios de respuesta actualizados en el Sexto IWWM. Los criterios de valoración secundarios para la cohorte 1 son la tasa de respuesta mayor (TRM), la duración de la respuesta, la tasa de RC o RPMB determinada por el investigador y la supervivencia sin progresión (SSP).

El análisis de la superioridad de la variable primaria de la tasa de RPMB o RC precisó análisis en el conjunto de análisis con enfermedad recaída/refractario antes del análisis en el conjunto de análisis por IT. La mediana del seguimiento fue de 19,4 meses.

En los pacientes con enfermedad recaída/refractario, el 19,8 % y el 28,9 % alcanzaron RPMB o RC en

los grupos de ibrutinib y zanubrutinib, respectivamente. La variable primaria de la eficacia no fue significativa en el conjunto de análisis con enfermedad recaída/refractario (p bilateral = 0,1160). En la Tabla 5 se resumen las respuestas evaluadas por el CRI para el conjunto de análisis con enfermedad recaída/refractario y por IT. Se observaron respuestas con zanubrutinib en los subgrupos, incluidos los pacientes con MYD88^{WT} (cohorte 2), que presentaron una RPMB o una RC del 26,9 % y una TRM del 50 %.

Tabla 5: Análisis principal de la respuesta de la enfermedad según un comité de revisión independiente (estudio ASPEN)

| Categoría de respuesta | Recaída/refractario | | ITT | |
|--|----------------------|------------------------|----------------------|-------------------------|
| | Ibrutinib N = 81 | Zanubrutinib N = 83 | Ibrutinib N = 99 | Zanubrutinib N = 102 |
| Mediana del tiempo de seguimiento, meses (intervalo) | 18,79 (0,5, 30,0) | 18,73 (0,4, 28,7) | 19,38 (0,5, 31,1) | 19,47 (0,4, 31,2) |
| RC | 0 (0,0) | 0 (0,0) | 0 (0,0) | 0 (0,0) |
| RPMB | 16 (19,8) | 24 (28,9) | 19 (19,2) | 29 (28,4) |
| RP | 49 (60,5) | 41 (49,4) | 58 (58,6) | 50 (49,0) |
| Tasa de RPMB o RC, n (%) | 16 (19,8) | 24 (28,9) | 19 (19,2) | 29 (28,4) |
| IC del 95 % ^a | (11,7, 30,1) | (19,5, 39,9) | (12,0, 28,3) | (19,9, 38,2) |
| Diferencia de riesgos (%) ^b | 10,7 | | 10,2 | |
| IC del 95 % ^a | (-2,5, 23,9) | | (-1,5, 22,0) | |
| Valor de p ^c | 0,1160 | | | |
| TRM (RP o mejor), n (%) | 65 (80,2) | 65 (78,3) | 77 (77,8) | 79 (77,5) |
| IC del 95 % ^a | (69,9, 88,3) | (67,9, 86,6) | (68,3, 85,5) | (68,1, 85,1) |
| Diferencia de riesgos (%) ^b | -3,5 | | -0,5 | |
| IC del 95 % | (-16,0, 9,0) | | (-12,2, 11,1) | |
| Duración de la respuesta mayor | | | | |
| Tasa sin acontecimientos, % (IC del 95 %) ^d 18 meses | 85,6 (73,1, 92,6) | 87,0 (72,5, 94,1) | 87,9 (77,0, 93,8) | 85,2 (71,7, 92,6) |

Los porcentajes se basan en N.

^a Intervalo de confianza del 95 % bilateral de Clopper-Pearson.

^b Diferencia del riesgo común de Mantel-Haenszel con el intervalo de confianza del 95 % calculado mediante la aproximación normal y el error estándar de Sato mediante los factores de estratificación por el IRT (los estratos de CXCR4 WT y DESC están combinados) y el grupo de edad (≤ 65 y >65). El ibrutinib es el grupo de referencia.

^c Basado en la prueba de CMH estratificada según los factores de estratificación por el IRT (los estratos de CXCR4 WT y DESC están combinados) y el grupo de edad (≤ 65 y >65).

^d Las tasas sin acontecimientos se calculan mediante el método de Kaplan-Meier con IC del 95 % calculados mediante la fórmula de Greenwood.

A partir de un valor de corte de los datos actualizado, la tasa sin acontecimientos en la supervivencia sin progresión según la evaluación del investigador fue del 77,6 % frente al 84,9 % a los 30 meses (ibrutinib frente a zanubrutinib), con un cociente de riesgos instantáneos estimado de 0,734 (IC del 95 %: 0,380, 1,415).

Pacientes con linfoma de la zona marginal (LZM)

La eficacia de zanubrutinib se evaluó en un ensayo de fase II, abierto, multicéntrico y de un solo grupo de 68 pacientes con LZM que habían recibido al menos un tratamiento previo con anticuerpos anti-CD20 (estudio MAGNOLIA, BGB-3111-214). Veintiséis (38,2 %) pacientes presentaban LZM extraganglionar, 26 (38,2 %) LZM ganglionar, 12 (17,6 %) LZM esplénico y en 4 (6 %) pacientes se desconocía el subtipo. Se administró zanubrutinib por vía oral en una dosis de 160 mg dos veces al día hasta la progresión de la enfermedad o toxicidad inaceptable. La mediana de edad de los pacientes era

de 70 años (intervalo, de 37 a 95), y el 53 % eran varones. La mediana del tiempo transcurrido desde el diagnóstico inicial fue de 61,5 meses (intervalo, de 2,0 a 353,6). La mediana del número de tratamientos previos era de 2 (intervalo, de 1 a 6), y el 27,9 % de los pacientes habían recibido 3 líneas o más de terapia sistémica; el 98,5 % (n = 67) de los pacientes habían recibido quimioterapia con rituximab previa y el 85,3 % (n = 58) de los pacientes habían recibido tratamiento previo con fármacos alquilantes; el 5,9 % de los pacientes (n = 4) habían recibido un trasplante de células madre previo. Sesenta y tres (92,6 %) pacientes tenían un estado funcional ECOG inicial de 0 o 1. Veintidós (32,4 %) pacientes mostraban enfermedad refractaria al inicio del estudio. La respuesta tumoral se evaluó según la clasificación de Lugano de 2014, y la variable principal de eficacia fue la tasa de respuesta global evaluada por un comité de revisión independiente (CRI) (Tabla 6).

Tabla 6: Resultados de eficacia en pacientes con LZM según un comité de revisión independiente (estudio MAGNOLIA)

| | Estudio BGB-3111-214 (N = 66)* |
|---|---|
| TRG (IC del 95 %) | 68 % (55,6; 79,1) |
| RC | 26 % |
| RP | 42 % |
| Mediana de la DdR en meses (IC del 95 %) | NE (25,0; NE) |
| Tasa de DdR libre de acontecimientos ^b a los 24 meses, % (IC del 95 %) | 72,9 (54,4; 84,9) |
| Mediana del seguimiento del estudio en meses (mín., máx.) | 28,04 (1,64; 32,89) |

a No se pudo evaluar la eficacia en dos pacientes del estudio BGB-3111-214 debido a la confirmación central de transformación del LZM en linfoma difuso de células B grandes.

b Las tasas libres de acontecimientos se calcularon con el método de Kaplan-Meier y los IC del 95 % correspondientes, con la fórmula de Greenwood.

TRG: tasa de respuesta global, RC: respuesta completa, RP: respuesta parcial, DdR: duración de la respuesta, IC: intervalo de confianza, NE: no estimable.

En el estudio BGB-3111-214, la mediana del tiempo transcurrido hasta la respuesta fue de 2,79 meses (intervalo, de 1,7 a 11,1 meses). Después de un tiempo de seguimiento de 28,04 meses de mediana (intervalo, de 1,64 a 32,89 meses), la mediana de la duración de la respuesta (DdR) evaluada por el CRI no se había alcanzado (IC del 95 %, de 25,0 meses a NE) y se estimó que en total el 72,9 % (IC del 95 %, de 54,4 a 84,9) de los pacientes con respuesta estaban libres de acontecimientos 24 meses después de la respuesta inicial.

Las tasas de respuesta global observadas fueron similares en los tres tipos diferentes de LZM (extraganglionar, ganglionar y esplénico).

Pacientes con leucemia linfocítica crónica (LLC)

La eficacia de BRUKINSA en los pacientes con LLC se evaluó en dos ensayos controlados aleatorizados.

Estudio SEQUOIA (BGB-3111-304): Estudio internacional, de fase III, abierto y aleatorizado de zanubrutinib comparado con bendamustina más rituximab (BR) en pacientes con LLC no tratada previamente.

El estudio SEQUOIA (BGB-3111-304) es un ensayo de fase III aleatorizado, multicéntrico y abierto con control activo de zanubrutinib en monoterapia y bendamustina en combinación con rituximab en 479 pacientes con LLC no tratada previamente sin delección 17p (del(17p)) (grupos A y B, cohorte 1). El grupo C (cohorte 2) es un ensayo multicéntrico de un solo grupo de zanubrutinib en monoterapia en 110 pacientes con LLC no tratada previamente con del(17p) confirmada centralmente.

Ambas cohortes incluyeron pacientes de 65 años o más, así como pacientes de entre 18 y 65 años que no eran aptos para quimioterapia con fludarabina, ciclofosfamida y rituximab (FCR).

Por lo general, las características demográficas y basales estaban bien equilibradas entre el grupo A (zanubrutinib) y el grupo B (BR) de la cohorte 1. En ambos grupos, la mediana de la edad se situó en 70,0 años, con una proporción ligeramente superior de pacientes ≥ 75 años (26,1 %) en el grupo A en comparación con el grupo B (22,3 %) y una proporción ligeramente inferior de pacientes de 65-75 años (55,2 %) en el grupo A en comparación con el grupo B (58,4 %). En la cohorte 1, el 92,7 % de los pacientes tenían un estado funcional ECOG inicial de 0 o 1 (93,7 % en el grupo A y 91,6 % en el grupo B). En la cohorte 2 (grupo C de zanubrutinib), el 87,3 % de los pacientes tenían un estado funcional ECOG de 0 o 1.

Por lo general, las características demográficas e basales también estaban bien equilibradas entre el grupo A (zanubrutinib) y el grupo C (zanubrutinib) de la cohorte 2.

En la cohorte 1, la aleatorización se estratificó por edad (<65 edad frente a ≥ 65 años), el estadio de Binet (C frente a A o B), el estado mutacional de la región variable de la cadena pesada de la inmunoglobulina (IGHV) (mutada frente a no mutada) y región geográfica (América del Norte frente a Europa frente a Asia-Pacífico). Fueron aleatorizados 479 pacientes en total (grupo de análisis por intención de tratar [ITT]), 241 a monoterapia continua con zanubrutinib y 238 a 6 ciclos de tratamiento con bendamustina y rituximab (BR).

En cohorte 1, los pacientes del grupo A de zanubrutinib recibieron 160 mg dos veces al día hasta la progresión de la enfermedad o la aparición de toxicidad inaceptable. En el grupo B, los pacientes recibieron bendamustina a una dosis de 90 mg/m²/día los 2 primeros días de cada ciclo durante 6 ciclos y rituximab a una dosis de 375 mg/m² durante el día 1, y a una dosis de 500 mg/m² durante los ciclos 2-6. Cada ciclo de tratamiento consistió en 28 días aproximadamente. En la cohorte 2 (grupo C), los pacientes recibieron 160 mg de zanubrutinib dos veces al día hasta la progresión de la enfermedad o la aparición de toxicidad inaceptable.

En la cohorte 1, la variable primaria fue la supervivencia sin progresión (SSP), evaluada por un comité de revisión independiente (CRI). Los criterios de valoración secundarios incluyeron la tasa de respuesta global según la evaluación del CRI.

En la cohorte 1, la mediana de la duración del seguimiento de la SSP fue de 25,0 meses (intervalo: de 0,0 a 41,4). La tasa de SSP a los 24 meses se situó en el 85,5 % (IC del 95 %: 80,1 89,6) con zanubrutinib y en el 69,5 % (IC del 95 %: 62,4, 75,5) con BR. En la cohorte 2, la mediana de la duración del seguimiento de la SSP fue de 27,9 meses (intervalo: de 1,0 a 38,8) y la tasa de SSP a los 24 meses, de 88,9 % (IC del 95 %: 81,3, 93,6). La TRG evaluada por el CRI en la cohorte 2 fue del 90,0 % (IC del 95 %: 82,8, 94,9). La mediana del tiempo hasta una respuesta parcial o superior evaluada por el CRI fue de 2,89 meses (intervalo: 1,8, 14,2) y 2,86 meses (intervalo: 1,9, 13,9) en el grupo de zanubrutinib de la cohorte 1 y la cohorte 2, respectivamente.

Los resultados de la eficacia de la cohorte 1 se presentan en la Tabla 7. Las curvas de Kaplan-Meier de la SSP de ambos grupos de la cohorte 1 se muestran en la Figura 1.

Tabla 7: Resultados de eficacia en el estudio SEQUOIA

| Variable | Cohorte 1* | |
|----------------------------------|---------------------------|---------------------------------------|
| | Zanubrutinib (N = 241) | Bendamustina + Rituximab (N = 238) |
| Supervivencia sin progresión | | |
| Número de acontecimientos, n (%) | 36 (14,9) | 71 (29,8) |
| Progresión de la enfermedad, n | 27 (11,2) | 59 (24,8) |

| Variable | Cohorte 1* Pacientes sin del(17p) | |
|--|---|---------------------------------------|
| | Zanubrutinib (N = 241) | Bendamustina + Rituximab (N = 238) |
| (%) | | |
| Muerte, n (%) | 9 (3,7) | 12 (5,0) |
| Mediana (IC del 95 %), meses ^a | NE (NE, NE) | 33,7 (28,1, NE) |
| Cociente de riesgos instantáneos (IC del 95 %) ^b | 0,42 (0,28, 0,63) | |
| Valor de P ^c | <0,0001 | |
| Tasa de respuesta global [†] % (IC del 95 %) | 94,6 % (91,0, 97,1) | 85,3 % (80,1, 89,5) |

Tasa de respuesta global: RC+RCi+RPg+RP+RP-L, RC: respuesta completa, RCi: respuesta completa con recuperación hematopoyética incompleta, RPg: respuesta parcial ganglionar, RP: respuesta parcial, RP-L: respuesta parcial con linfocitoma, IC: intervalo de confianza, NE: no estimable, la mediana del tiempo de seguimiento de la SSP fue de 25,0 meses (IC del 95 %: 24,6, 25,2).

* Grupo de análisis ITT

[†] Evaluado por el comité de revisión central independiente.

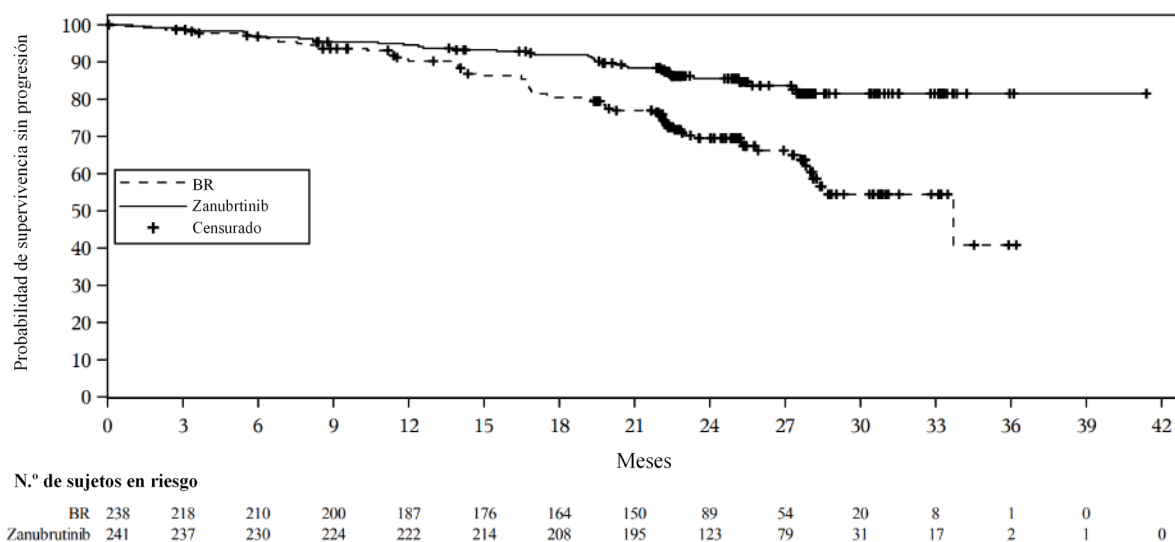
^a Basado en la estimación de Kaplan-Meier.

^b Basado en un modelo de regresión de Cox estratificado con bendamustina + rituximab como grupo de referencia.

^c Basado en una prueba de rangos logarítmicos estratificada.

En un análisis *ad hoc* actualizado con una mediana de seguimiento de la SSP de 33,5 meses, la SSP evaluada por el investigador se mantuvo coherente con el análisis principal, con un CRI de 0,33 (IC del 95 %: de 0,22 a 0,48, P descriptiva < 0,0001) en el grupo de zanubrutinib con respecto al de BR. En el grupo de zanubrutinib no se alcanzó la mediana de la SSP, y esta fue de 39,2 meses en el grupo de BR. A los 36 meses de la aleatorización, se estimó que el 83,6 % de los pacientes tratados con zanubrutinib y el 55,1 % de los que recibieron BR permanecían sin progresión y seguían vivos. Con una mediana de seguimiento de 35,8 meses, no se alcanzó la mediana de la SG en ninguno de los dos grupos; la estimación de la tasa de SG a los 36 meses fue del 90,9 % (IC del 95 %: de 86,3 a 94,0) en el grupo de zanubrutinib, y del 89,5 % (IC del 95 %: de 84,2 a 93,1) en el grupo de BR, respectivamente.

Figura 1: Curva de Kaplan-Meier de la SSP evaluada por el CRI en la cohorte 1 del estudio SEQUOIA (población ITT)



Estudio ALPINE (BGB-3111-305): Estudio de fase III aleatorizado de zanubrutinib comparado con ibrutinib en pacientes con LLC recaída/refractario (R/R)

El estudio ALPINE (BGB-3111-305) es un estudio de fase III aleatorizado, multicéntrico, abierto y con control activo. Incluyó a 652 pacientes con LLC recaída o refractario después de al menos un tratamiento sistémico previo. Los pacientes fueron aleatorizados a 160 mg de zanubrutinib por vía oral dos veces al día o a 420 mg de ibrutinib por vía oral una vez al día, que se administraron de forma continua hasta la progresión de la enfermedad o la aparición de toxicidad inaceptable.

La aleatorización se estratificó por edad (<65 años frente a ≥65 años), región geográfica (China frente a fuera de China), estado refractario (sí o no) y estado mutacional del(17p)/TP53 (presente o ausente).

Por lo general, las características demográficas e basales estaban bien equilibradas entre los grupos de tratamiento del grupo de análisis ITT y los 415 primeros pacientes aleatorizados.

En el grupo de análisis ITT, la mediana de la edad se situó en 67,0 años en el grupo de zanubrutinib y en 68,0 años en el grupo de ibrutinib. La mayoría de los pacientes de ambos grupos tenía un EF ECOG de 0 o 1 (97,9 % en el grupo de zanubrutinib; 96,0 % en el grupo de ibrutinib). En los 415 primeros pacientes aleatorizados se observaron unas características demográficas e basales similares. La mediana del número de líneas anteriores de tratamiento sistémico es de 1,0 en el grupo de zanubrutinib (intervalo, de 1 a 6) y de 1,0 en el grupo de ibrutinib (intervalo, de 1 a 8) tanto en el grupo de análisis ITT como en los 415 primeros pacientes aleatorizados.

Los pacientes tratados previamente con un inhibidor de BTK fueron excluidos del estudio 305 y hay datos limitados disponibles de zanubrutinib tras tratamiento con un inhibidor de BCL 2.

De los 652 pacientes totales, 327 fueron asignados a zanubrutinib en monoterapia y 325 a ibrutinib en monoterapia. La evaluación de la eficacia se basa en el análisis interino preespecificado de los 415 primeros pacientes aleatorizados de la población ITT. De estos, 207 fueron aleatorizados a zanubrutinib en monoterapia y 208 a ibrutinib en monoterapia. Los resultados de la eficacia se presentan en la tabla 8.

La variable primaria fue la tasa de respuesta global (TRG, definida como respuesta parcial o mejor).

En el análisis interino preespecificado de la TRG en los 415 pacientes aleatorizados, zanubrutinib demostró no inferioridad (p unilateral <0,0001) y superioridad (p bilateral = 0,0006) con respecto al ibrutinib en la variable primaria preespecificada del protocolo de la TRG evaluada por el investigador. La respuesta determinada por el CRI también demostró la no inferioridad de zanubrutinib con respecto al ibrutinib (p unilateral <0,0001). En el análisis final de la TRG, la TRG evaluada por el investigador continúa siendo superior (79,5 % frente a 71,1 %) en el grupo de zanubrutinib en comparación con el grupo de ibrutinib (p descriptiva = 0,0133); la TRG determinada por el CRI también fue significativamente superior en el grupo de zanubrutinib que en el de ibrutinib, lo que demuestra su superioridad (80,4 % frente a 72,9 % respectivamente; p bilateral = 0,0264).

Tabla 8: Resultados de eficacia en el estudio ALPINE (análisis final de los primeros 415 pacientes aleatorizados) según las evaluaciones del investigador (variable primaria preespecificada del protocolo) y del CRI

| Variable | Evaluado por el investigador (variable primaria preespecificada del protocolo) | | Evaluado por el CRI | |
|---|--|----------------------------|-------------------------------|----------------------------|
| | Zanubrutinib (N = 207) | Ibrutinib (N = 208) | Zanubrutinib (N = 207) | Ibrutinib (N = 208) |
| Tasa de respuesta global [§] n (%) (IC del 95 %) | 162 (78,3) (72,0, 83,7) | 130 (62,5) (55,5, 69,1) | 158 (76,3) (69,9, 81,9) | 134 (64,4) (57,5, 70,9) |
| Cociente de repuesta ^a (IC del 95 %) | 1,25 (1,10, 1,41) | | 1,17 (1,04, 1,33) | |
| No inferioridad ^b | Valor de p unilateral <0,0001 | | Valor de p unilateral <0,0001 | |
| Superioridad ^c | Valor de p bilateral 0,0006 | | Valor de p bilateral 0,0121 | |

| Variable | Evaluado por el investigador (variable primaria preespecificada del protocolo) | | Evaluado por el CRI | |
|--|--|------------------------|---------------------------|------------------------|
| | Zanubrutinib (N = 207) | Ibrutinib (N = 208) | Zanubrutinib (N = 207) | Ibrutinib (N = 208) |
| Duración de la respuesta ^d : Tasa de ausencia de acontecimientos a los 12 meses % (IC del 95 %) | 89,8 (78,1, 95,4) | 77,9 (64,7, 86,7) | 90,3 (82,3, 94,8) | 78,0 (66,1, 86,2) |

Tasa de respuesta global: RC+RCi+RPg+RP, RC: respuesta completa, RCi: respuesta completa con recuperación hematopoyética incompleta, RPg: respuesta parcial ganglionar, RP: respuesta parcial, IC: intervalo de confianza

La mediana de la duración de la respuesta evaluada por el investigador no se alcanzó en el grupo de zanubrutinib en el análisis final; la mediana del tiempo del seguimiento del estudio fue de 15,31 meses (intervalo: 0,1, 23,1) en el grupo de zanubrutinib y de 15,43 meses (intervalo: 0,1, 26,0) en el grupo de ibrutinib.

§ Las pruebas de la hipótesis de no inferioridad de la TRG en el análisis interino se basan en los primeros 415 pacientes aleatorizados solo a un nivel de significación unilateral de 0,005.

^a Cociente de respuesta: cociente estimado de la tasa de respuesta global en el grupo de zanubrutinib dividido por la del grupo de ibrutinib.

^b Prueba estratificada con un cociente de respuesta nula de 0,8558.

^c Prueba de Cochran-Mantel-Haenszel estratificada.

^d Estimación de Kaplan-Meier.

La mediana del tiempo hasta la respuesta evaluada por el investigador en el análisis interino de la TRG de los 415 primeros pacientes aleatorizados fue de 5,59 meses (intervalo: 2,7, 14,1) en el grupo de zanubrutinib y de 5,65 meses (intervalo: 2,8, 16,7) en el grupo de ibrutinib. Los resultados evaluados por el CRI fueron coherentes (5,55 meses frente a 5,63 meses en los grupos de zanubrutinib e ibrutinib, respectivamente). En el análisis final de la TRG de los 652 pacientes aleatorizados, la mediana del tiempo hasta la respuesta permaneció inalterada (5,59 meses frente a 5,65 meses según la evaluación del investigador y 5,52 meses frente a 5,62 meses según la evaluación del CRI en los grupos de zanubrutinib e ibrutinib, respectivamente).

En los pacientes con del(17p) de los 415 primeros pacientes, la TRG evaluada por el investigador fue del 83,3 % (IC del 95 % 62,5, 95,3; 20 de 24 pacientes) en el grupo de zanubrutinib y del 53,8 % (IC del 95 % 33,4, 73,4; 14 de 26 pacientes) en el grupo de ibrutinib. Según la evaluación del CRI, la TRG se situó en el 79,2 % (IC del 95 % 57,8, 92,9; 19 de 24 pacientes) en el grupo de zanubrutinib y en el 61,5 % (IC del 95 % 40,6, 79,8; 16 de 26 pacientes) en el grupo de ibrutinib. En el análisis final de la TRG en los 652 pacientes aleatorizados, la TRG evaluada por el investigador se situó en el 86,7 % (IC del 95 % 73,2, 94,9; 39 de 45 pacientes con mutación del(17p)) en el grupo de zanubrutinib y 56,0 % (IC del 95 % 41,3, 70,0; 28 de 50 pacientes con mutación del(17p)) en el grupo de ibrutinib. Según la evaluación del CRI, la TRG se situó en el 86,7 % (IC del 95 % 73,2, 94,9; 39 de 45 pacientes con mutación del(17p)) en el grupo de zanubrutinib y en el 64,0 % (IC del 95 % 49,2, 77,1; 32 de 50 pacientes con mutación del(17p)) en el grupo de ibrutinib.

En el momento preespecificado para el análisis final de la SSP (fecha de corte: 8 de agosto de 2022) se había incluido a un total de 652 pacientes. La mediana del tiempo de seguimiento de la SSP era de 28,1 meses según la evaluación del investigador, y de 30,7 meses según el CRI. Zanubrutinib mostró superioridad en cuanto a la SSP con respecto a ibrutinib según la evaluación del investigador y del CRI. Los resultados de eficacia de la SSP se presentan en la Tabla 9, y en la Figura 2 se ofrece una curva de Kaplan-Meier de la evaluación efectuada por el CRI.

Tabla 9: Resultados de eficacia en el estudio ALPINE (análisis final de la SSP preespecificado de los 652 pacientes aleatorizados) según las evaluaciones del investigador y del CRI (fecha de corte: 8 de agosto de 2022)

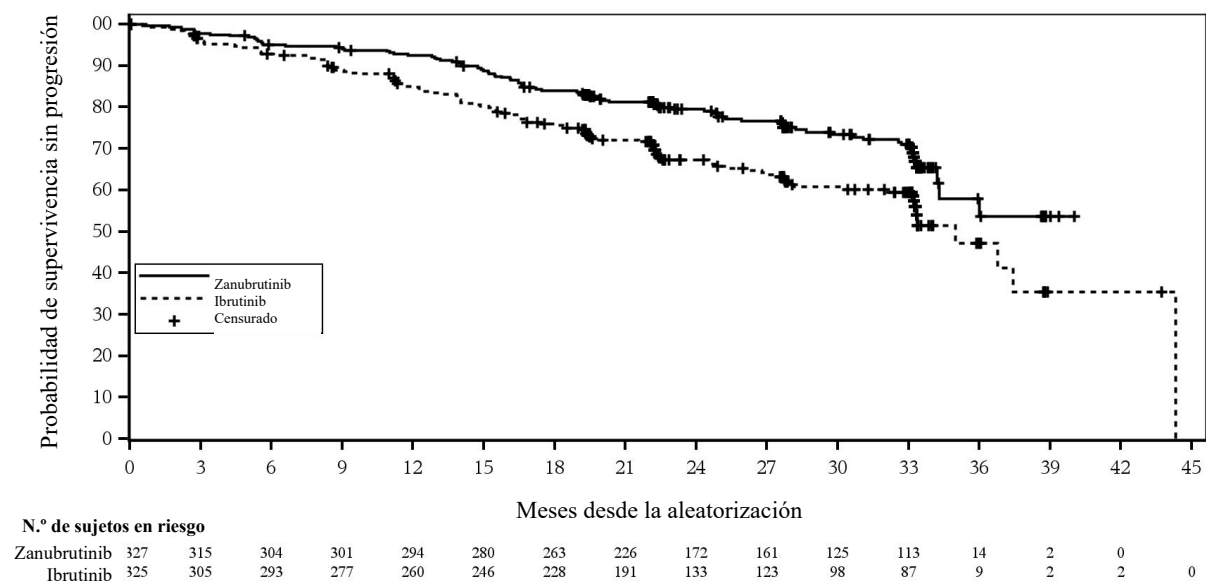
| Variable | Evaluación del investigador | | Evaluación independiente | |
|-------------------|-----------------------------|------------------------|---------------------------|------------------------|
| | Zanubrutinib (N = 327) | Ibrutinib (N = 325) | Zanubrutinib (N = 327) | Ibrutinib (N = 325) |
| Supervivencia sin | | | | |

| | | | | |
|---|-------------------|------------|-------------------|------------|
| progresión | | | | |
| Acontecimientos, n (%) | 87 (26,6) | 118 (36,3) | 88 (26,9) | 120 (36,9) |
| Cociente de riesgos instantáneos ^a (IC del 95 %) | 0,65 (0,49, 0,86) | | 0,65 (0,49, 0,86) | |
| Valor de p bilateral ^b | 0,0024 | | 0,0024 | |

^a Según un modelo de regresión de Cox estratificado con ibrutinib como grupo de referencia.

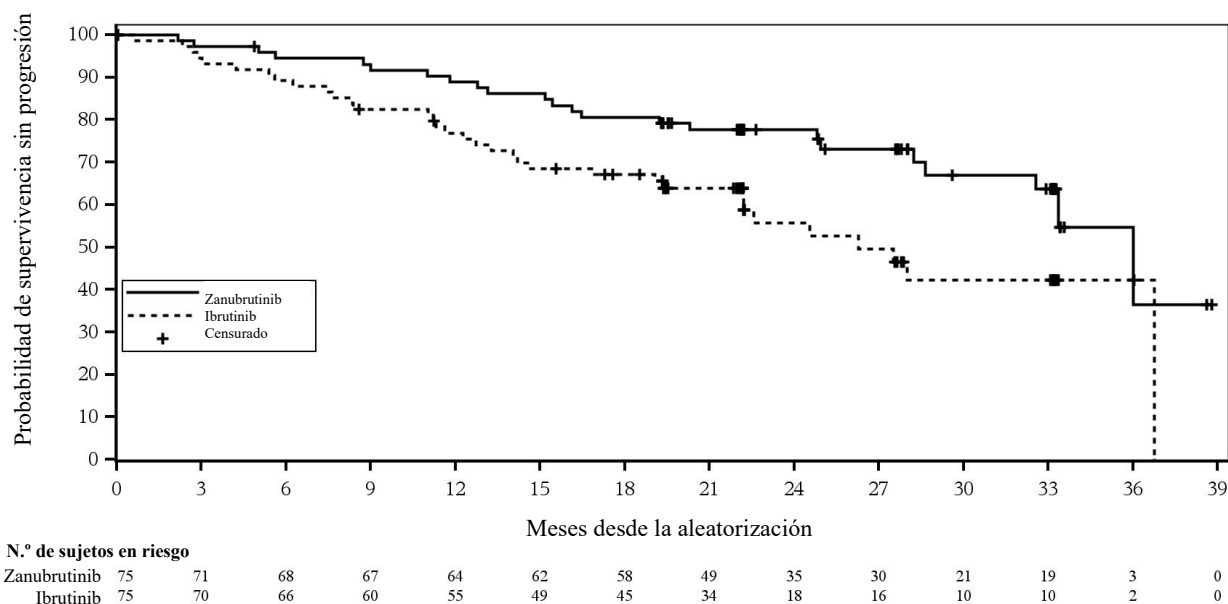
^b Según una prueba de rangos logarítmicos estratificada.

Figura 2: Curva de Kaplan-Meier de la supervivencia sin progresión según una revisión central independiente (ITT)(fecha de corte: 8 de agosto de 2022)



En los pacientes con la mutación TP53/del(17p), el cociente de riesgos instantáneos de la supervivencia sin progresión según la evaluación del investigador fue de 0,53 (IC del 95 % 0,31, 0,88). En una revisión independiente, el cociente de riesgos instantáneos fue de 0,52 (IC del 95 % 0,30, 0,88) (Figura 3).

Figura 3: Curva de Kaplan-Meier de la supervivencia sin progresión según una revisión central independiente de los pacientes con Del 17P o TP53 (ITT) (fecha de corte: 8 de agosto de 2022)



Con una mediana de seguimiento estimada de 32,8 meses, no se alcanzó la mediana de supervivencia global en ninguno de los dos grupos; el 17 % de los pacientes experimentaron algún acontecimiento.

Pacientes con linfoma folicular (LF)

La eficacia de zanubrutinib en combinación con obinutuzumab frente a obinutuzumab se evaluó en el estudio ROSEWOOD (BGB-3111-212), un estudio de fase II, aleatorizado, abierto y multicéntrico. En total, se incluyeron 217 pacientes con recaída de linfoma folicular (LF) de grado 1-3a (definido como progresión de la enfermedad tras la finalización del tratamiento más reciente) o refractarios (definido como la no consecución de RC o RP con el tratamiento más reciente), que habían recibido previamente al menos dos tratamientos sistémicos, incluidos un anticuerpo anti-CD20 y un tratamiento de combinación basado en un alquilante adecuado. Los pacientes se aleatorizaron en una proporción 2:1 a zanubrutinib 160 mg por vía oral dos veces al día hasta la progresión de la enfermedad o toxicidad inaceptable, en combinación con obinutuzumab 1000 mg por vía intravenosa (grupo A) u obinutuzumab en monoterapia (grupo B). Obinutuzumab se administró los días 1, 8 y 15 del primer ciclo y, posteriormente, el día 1 de los ciclos 2-6. Cada ciclo tenía una duración de 28 días. Los pacientes recibieron tratamiento de mantenimiento opcional con obinutuzumab, una perfusión cada dos ciclos, hasta un máximo de 20 dosis.

Los pacientes aleatorizados al grupo de obinutuzumab pudieron pasar a recibir la combinación de zanubrutinib más obinutuzumab en caso de progresión de la enfermedad o ausencia de respuesta (definida por enfermedad estable como mejor respuesta) después de 12 ciclos.

La aleatorización se estratificó por el número de líneas de tratamiento previas (de 2 a 3 frente a >3), la resistencia o no a rituximab (sí frente a no) y la región geográfica (China frente a otros países).

Por lo general, las características demográficas y de la enfermedad basales estuvieron equilibradas entre el grupo de combinación de zanubrutinib y el de obinutuzumab en monoterapia en los 217 pacientes aleatorizados. La edad media fue 64 años (intervalo: de 31 a 88), el 49,8% fueron hombres y el 64,1% de raza blanca. La mayoría (97,2%) de los pacientes tenían un estado funcional del ECOG inicial de 0 o 1.

En la selección, la mayoría de los pacientes estaban en estadio III o IV de Ann Arbor (179 pacientes [82,5%]). Ochenta y ocho pacientes (40,6%) presentaron neoplasia maligna con gran masa tumoral

(definida como ≥ 1 lesión diana inicial de ≥ 5 cm de diámetro). Ciento veintitrés pacientes (56,7%) cumplieron los criterios de GELF.

La mediana de tratamientos antineoplásicos previos fue de 3 líneas (intervalo: de 2 a 11 líneas). Los 217 pacientes habían recibido >2 líneas de tratamiento previas, que incluían tratamiento con rituximab (en monoterapia o en combinación con quimioterapia), y 59 de los 217 pacientes (27,2%) recibieron >3 líneas de tratamiento previas. De los 217 pacientes, 114 (52,5%) fueron refractarios a rituximab (definido como ausencia de respuesta o progresión durante cualquier pauta con rituximab previa [en monoterapia o combinada con quimioterapia] o progresión en los 6 meses posteriores a la última dosis de rituximab, en el contexto de los tratamientos de inducción o mantenimiento). Doce (5,5%) pacientes recibieron obinutuzumab previo.

Del total de 217 pacientes, 145 se aleatorizaron al grupo de combinación con zanubrutinib y 72 se aleatorizaron al grupo de obinutuzumab en monoterapia. La mediana de seguimiento se muestra en la Tabla 10. La mediana de la duración de la exposición a zanubrutinib fue de 12,4 meses en la fecha de corte de los datos del 31 de diciembre de 2024.

De los 72 pacientes aleatorizados en el grupo de obinutuzumab en monoterapia, 36 pasaron al tratamiento de combinación.

La variable primaria de eficacia fue la tasa de respuesta global (definida como respuesta parcial o respuesta completa) según lo determinado por la revisión central independiente mediante la Clasificación de Lugano para el LNH. Las variables secundarias principales incluyeron la duración de la respuesta (DR), la supervivencia sin progresión (SSP) y la supervivencia global (SG). Los resultados de eficacia se resumen en la Tabla 10 y la Figura 4

Tabla 10: Resultados de eficacia según una revisión central independiente (ITT) (estudio ROSEWOOD)

| | Zanubrutinib + obinutuzumab (N = 145) n (%) | Obinutuzumab (N = 72) n (%) | Zanubrutinib +obinutuzumab (N = 145) n (%) | Obinutuzumab (N = 72) n (%) |
|--|--|-----------------------------------|---|-----------------------------------|
| Fecha de corte de los datos | 31DIC2024 | | 25JUN2022 | |
| Mediana de seguimiento (meses) | 36,83 | 31,52 | 20,21 | 20,40 |
| Tasa de respuesta global n (%) (IC del 95 % ^a) | 102 (70,3) (62,2, 77,6) | 32 (44,4) (32,7, 56,6) | 100 (69,0) (60,8, 76,4) | 33 (45,8) (34,0, 58,0) |
| Valor de p ^b | 0,0003 | | 0,0012 | |
| RC | 61 (42,1) | 14 (19,4) | 57 (39,3) | 14 (19,4) |
| RP | 41 (28,3) | 18 (25,0) | 43 (29,7) | 19 (26,4) |
| Duración de la respuesta (meses) | | | | |
| Mediana (IC del 95 %) ^c | 32,9 (19,6, 43,1) | 14,0 (9,2, 26,5) | NE (25,3, NE) | 14 (9,2, 25,1) |
| Supervivencia sin progresión (meses) | | | | |
| Mediana (IC del 95 %) ^c | 22,1 (16,1, 34,0) | 10,3 (6,5, 13,8) | 28,0 (16,1, NE) | 10,4 (6,5, 13,8) |

Tasa de respuesta global: RC+RP, RC: respuesta completa, RP: respuesta parcial

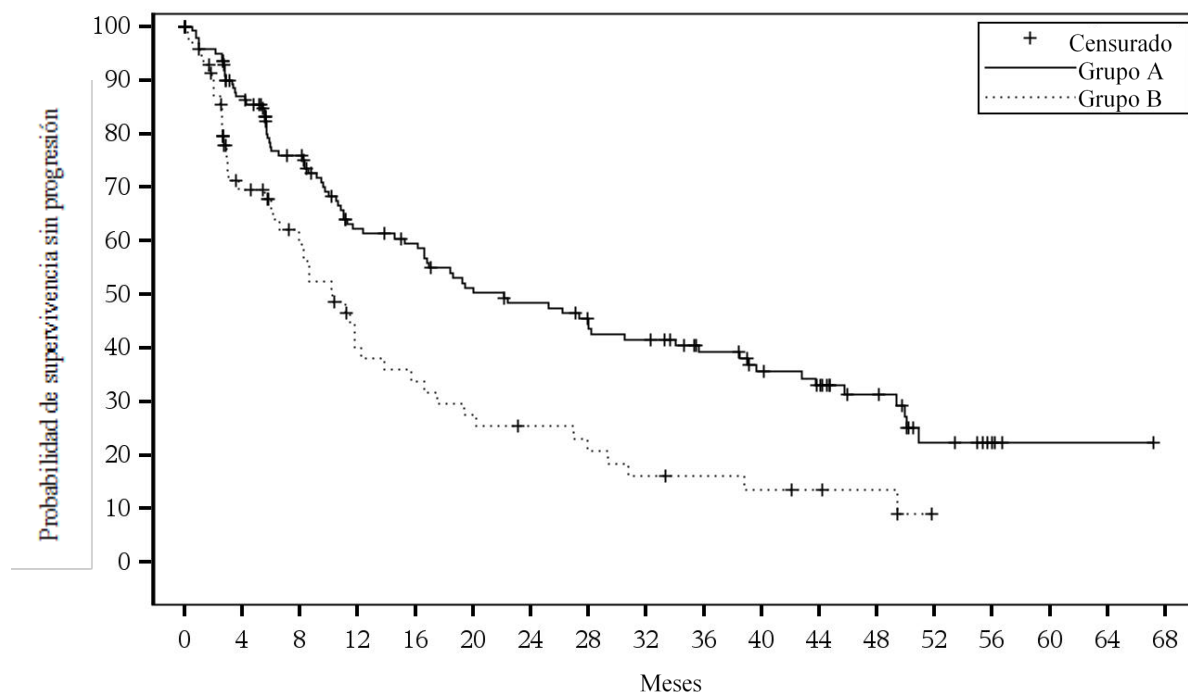
^a Calculado mediante el método de Clopper-Pearson.

^b Método de Cochran-Mantel-Haenszel estratificado por el estado de resistencia a rituximab, número de líneas de tratamiento previas y región geográfica por ITT.

^c Medianas calculadas mediante el método de Kaplan-Meier; IC del 95 % calculados mediante el método de Brookmeyer y Crowley.

^d Tasas de DR calculadas mediante el método de Kaplan-Meier; IC del 95 % calculados mediante la fórmula de Greenwood. La DR no se controló por error de tipo I y los IC son de naturaleza nominal.

Figura 4: Diagrama de Kaplan-Meier de supervivencia sin progresión según una revisión central independiente (ITT)



Número de pacientes en riesgo:

| | | | | | | | | | | | | | | | | | | | | | | | | | | | | | | | | | | | |
|---------|-----|-----|-----|----|----|----|----|----|----|----|----|----|----|----|----|----|----|----|----|----|----|----|----|----|----|----|---|---|---|---|---|---|---|---|---|
| Grupo A | 145 | 135 | 117 | 95 | 93 | 80 | 70 | 68 | 65 | 59 | 55 | 54 | 51 | 50 | 44 | 43 | 42 | 39 | 34 | 34 | 28 | 27 | 24 | 17 | 17 | 13 | 8 | 7 | 3 | 1 | 1 | 1 | 1 | 1 | 0 |
| Grupo B | 72 | 61 | 41 | 35 | 31 | 27 | 19 | 17 | 16 | 14 | 13 | 12 | 11 | 11 | 9 | 8 | 7 | 6 | 6 | 6 | 5 | 5 | 4 | 3 | 3 | 1 | 0 | | | | | | | | |

Grupo A, zanubrutinib + obinutuzumab; grupo B, obinutuzumab

Supervivencia global

A fecha de 31 de diciembre de 2024, 51 pacientes (35,2 %) del grupo de combinación y 33 pacientes (45,8 %) del grupo de obinutuzumab en monoterapia fallecieron. A los 18 meses, las tasas de supervivencia global fueron del 84,1 % (IC del 95 %: 76,6, 89,3) en el grupo de combinación y del 71,5 % (IC del 95 %: 59,0, 80,8) en el grupo de obinutuzumab en monoterapia. El análisis de la SG puede confundirse por los 36 pacientes (50,0 %) que pasaron del grupo de obinutuzumab en monoterapia al grupo de combinación.

Población pediátrica

La Agencia Europea de Medicamentos ha eximido al titular de la obligación de presentar los resultados de los ensayos realizados con BRUKINSA en todos los grupos de la población pediátrica para el tratamiento del linfoma linfoplasmocítico y para el tratamiento de las neoplasias de células B maduras (ver sección 4.2 para consultar la información sobre el uso en la población pediátrica).

5.2 Propiedades farmacocinéticas

Brukina se presenta en cápsulas duras (80 mg) y comprimidos recubiertos con película (160 mg). Los estudios comparativos de biodisponibilidad y bioequivalencia indicaron que, en ayunas, la $C_{m\acute{a}x}$ de la formulación en comprimidos es 1,2 veces mayor que la de la formulación en cápsulas y el AUC es bioequivalente. En estado posprandial, la $C_{m\acute{a}x}$ de la formulación en comprimidos fue de 1,5 a 1,8 veces mayor que la de la formulación en cápsulas y el AUC, de 1,1 a 1,2 veces mayor. La relación exposición-seguridad mostró que la mayor exposición con la formulación en comprimidos no conlleva problemas de seguridad adicionales.

La concentración plasmática máxima ($C_{m\acute{a}x}$) de zanubrutinib y el área bajo la curva de la concentración plasmática del fármaco a lo largo del tiempo (AUC) aumentan de manera proporcional más de un intervalo de dosis de 40 mg a 320 mg (de 0,13 a 1 vez la dosis diaria total recomendada). Se ha observado una acumulación sistémica limitada de zanubrutinib después de la administración repetida durante una semana.

La media geométrica (%CV) del AUC diaria en estado estacionario de zanubrutinib es 2,099 (42 %) ng·h/ml después de 160 mg dos veces al día y de 1,917 (59 %) ng·h/ml después de 320 mg una vez al día. La media geométrica (%CV) de la $C_{m\acute{a}x}$ en estado estacionario de zanubrutinib es 299 (56 %) ng/ml después de 160 mg dos veces al día y de 533 (55 %) ng/ml después de 320 mg una vez al día.

Absorción

La mediana del $t_{m\acute{a}x}$ de zanubrutinib es de 2 horas. No se observaron diferencias clínicamente significativas en el AUC o la $C_{m\acute{a}x}$ de zanubrutinib después de la administración de una comida rica en grasas (aproximadamente 1000 calorías con el 50 % de contenido de calorías totales procedentes de grasas) en sujetos sanos.

Distribución

La media geométrica (%CV) del volumen de distribución aparente en estado estacionario de zanubrutinib durante la fase terminal (V_z/F) fue de 522 l (71 %). La fijación a proteínas plasmáticas de zanubrutinib es del 94 % aproximadamente y el cociente de sangre y plasma, de 0,7-0,8.

Metabolismo

Zanubrutinib se metaboliza principalmente mediante el citocromo P450(CYP)3A.

Eliminación

La semivida media ($t_{1/2}$) de zanubrutinib es de aproximadamente entre 2 y 4 horas después de una única dosis oral de 160 mg o 320 mg de zanubrutinib. La media geométrica (%CV) del aclaramiento oral aparente (CL/F) de zanubrutinib durante la fase terminal fue de 128 (61 %) l/h. Después de una única dosis de 320 mg zanubrutinib radiomarcado a sujetos sanos, aproximadamente el 87 % de la dosis se recuperó en las heces (38 % inalterado) y el 8 % en la orina (menos del 1 % inalterado).

Poblaciones especiales

Pacientes de edad avanzada

La edad (de 19 a 90 años; media de edad $65 \pm 12,5$) no tuvo ningún efecto clínicamente relevante sobre la farmacocinética de zanubrutinib según el análisis FC poblacional (N = 1291).

Sexo

El sexo (872 varones y 419 mujeres) no tuvo ningún efecto clínicamente relevante sobre la farmacocinética de zanubrutinib según el análisis FC poblacional.

Raza

La raza (964 de raza blanca, 237 oriental, 30 negra y 25 de otras) no tuvo ningún efecto clínicamente relevante sobre la farmacocinética de zanubrutinib según el análisis FC poblacional.

Peso corporal

El peso corporal (de 36 a 149 kg, peso medio de $76,5 \pm 16,9$ kg) no tuvo ningún efecto clínicamente relevante sobre la farmacocinética de zanubrutinib según el análisis FC poblacional (N = 1291).

Insuficiencia renal

Zanubrutinib es objeto de una eliminación renal mínima. Según el análisis FC poblacional, la insuficiencia renal leve y moderada (aclaramiento de creatinina [ClCr] ≥ 30 ml/min calculado con la ecuación de Cockcroft-Gault) no influyó en la exposición al zanubrutinib. El análisis se basó en 362 pacientes con función renal normal, 523 con insuficiencia renal leve, 303 con insuficiencia renal moderada, 11 con insuficiencia renal grave y uno con ESRD. Se desconocen los efectos de la insuficiencia renal grave (CrCl < 30 ml/min) y la diálisis en la farmacocinética de zanubrutinib.

Insuficiencia hepática

El AUC total de zanubrutinib aumentó el 11 % en los sujetos con insuficiencia hepática leve (Child-Pugh de clase A), en el 21 % en los sujetos con insuficiencia hepática moderada (clase B de Child-Pugh) y en el 60 % en los sujetos con insuficiencia hepática grave (clase C de Child-Pugh) en relación con los pacientes con función hepática normal. El AUC libre de zanubrutinib aumentó el 23 % en los sujetos con insuficiencia hepática leve (Child-Pugh de clase A), en el 43 % en los sujetos con insuficiencia hepática moderada (clase B de Child-Pugh) y en el 194 % en los sujetos con insuficiencia hepática grave (clase C de Child-Pugh) en relación con los pacientes con función hepática normal. Se observó una correlación significativa entre la puntuación de Child-Pugh, el valor inicial de albúmina sérica, el valor inicial de bilirrubina sérica y el tiempo de protrombina inicial con AUC de zanubrutinib libre.

Estudios *in vitro*

Enzimas de CYP

Zanubrutinib es un inductor débil de CYP2B6 y CYP2C8. Zanubrutinib no es un inductor de CYP1A2.

Administración conjunta con sustratos/inhibidores transportadores

Zanubrutinib puede ser un sustrato de P-gp. Zanubrutinib no es un sustrato ni inhibidor de OAT1, OAT3, OCT2, OATP1B1 ni OATP1B3.

Interacciones farmacodinámicas

En un estudio *in vitro* se demostró que la posible interacción farmacodinámica entre zanubrutinib y rituximab es baja y es improbable que zanubrutinib interfiera en el efecto de citotoxicidad celular dependiente de anticuerpos (ADCC) inducido por el anticuerpo anti-CD20.

Los estudios *in vitro*, *ex vivo* y con animales demostraron que zanubrutinib tuvo efectos nulos o insignificantes en la activación plaquetaria, la expresión de glicoproteínas y la formación de trombos.

5.3 Datos preclínicos sobre seguridad

Toxicidad general

Los perfiles toxicológicos generales de zanubrutinib se caracterizaron de forma oral en ratas Sprague-Dawley durante un tratamiento de hasta 6 meses y en perros Beagle durante un tratamiento de hasta 9 meses.

En estudios de dosis repetidas en ratas hasta 6 meses de tratamiento, se observó mortalidad relacionada con el principio activo a la dosis de 1000 mg/kg/día (81 veces el AUC clínico) con hallazgos histopatológicos en el tubo gastrointestinal. Se observaron otros hallazgos principalmente en el páncreas (atrofia, fibroplasia, hemorragia y/o infiltración celular inflamatoria) a las dosis ≥ 30 mg/kg/día (3 veces el AUC clínico), en la piel alrededor de la nariz/boca/ojos (infiltración celular inflamatoria, erosión/úlceras) a partir de la dosis de 300 mg/kg/día (16x AUC clínica), y en el pulmón

(presencia de macrófagos en el alveolo) a la dosis de 300 mg/kg/día. Todos estos hallazgos cambiaron total o parcialmente tras una recuperación de 6 semanas, excepto los hallazgos pancreáticos que no se consideraron clínicamente relevantes.

En los estudios de dosis repetidas en perros hasta los 9 meses de tratamiento, los hallazgos relacionados con el artículo de prueba se observaron principalmente en el tubo gastrointestinal (heces blandas/líquidas/mucosas), en la piel (erupción, coloración roja y engrosamiento/descamación) y en los ganglios linfáticos mesentéricos, mandibulares y asociados al intestino y al bazo (depleción linfóide o eritrofagocitosis) con las dosis de 10 mg/kg/día (3 veces el AUC clínico) a 100 mg/kg/día (18 veces el AUC clínico). Todos estos hallazgos cambiaron total o parcialmente tras una recuperación de 6 semanas.

Carcinogenia/genotoxicidad

No se han realizado estudios de carcinogenia con zanubrutinib.

Zanubrutinib no fue mutagénico en un ensayo de mutagenia bacteriana (Ames), no fue clastogénico en un ensayo de aberración cromosómica en células de mamíferos (CHO), ni fue clastogénico en un ensayo de micronúcleos de médula ósea *in vivo* en ratas.

Toxicidad reproductiva y durante el desarrollo

Se llevó a cabo un estudio de fertilidad masculina y femenina y de desarrollo embrionario combinado en ratas con dosis orales de zanubrutinib de 30, 100 y 300 mg/kg/día. No se observaron efectos en la fertilidad masculina o femenina, pero en la dosis más alta analizada, se hallaron anomalías morfológicas en el esperma y aumento de las pérdidas posteriores a la implantación. La dosis de 100 mg/kg/día es aproximadamente 13 veces superior al de la exposición terapéutica en humanos.

Se realizaron estudios de toxicidad para el desarrollo embrionario en ratas y conejos. Zanubrutinib se administró por vía oral a ratas preñadas durante el periodo de organogenia a las dosis de 30, 75, y 150 mg/kg/día. Se observaron malformaciones cardíacas (corazones con 2 o 3 cavidades a una incidencia del 0,3 %-1,5 %) a todos los niveles de dosis en ausencia de toxicidad materna. La dosis de 30 mg/kg/día es aproximadamente 5 veces superior a la exposición terapéutica en humanos.

La administración de zanubrutinib a conejas preñadas durante el periodo de organogénesis a 30, 70, y 150 mg/kg/día dio lugar a pérdida posterior a la implantación a la dosis más alta. La dosis de 70 mg/kg es de aproximadamente 25 veces superior a la exposición terapéutica en humanos y se asoció a toxicidad materna.

En un estudio de toxicidad para el desarrollo prenatal y posnatal, se administró zanubrutinib por vía oral a ratas a dosis de 30, 75 y 150 mg/kg/día desde la implantación hasta el destete. Las crías de los grupos de dosis medias y altas mostraron pesos corporales reducidos antes del destete, y todos los grupos de dosis presentaron hallazgos oculares adversos (p. ej., cataratas, protrusión del globo ocular). La dosis de 30 mg/kg/día es aproximadamente 5 veces superior a la exposición terapéutica en humanos.

6. DATOS FARMACÉUTICOS

6.1 Lista de excipientes

Contenido del comprimido

Lactosa monohidrato
Croscarmelosa sódica
Laurilsulfato de sodio (E487)
Sílice coloidal anhidra
Povidona

Celulosa microcristalina
Estearato de magnesio

Recubrimiento pelicular

Hipromelosa
Dióxido de titanio (E171)
Triacetina
Laca de aluminio azul brillante FCF (E133)
Laca de aluminio carmín de índigo (E132)

6.2 Incompatibilidades

No procede.

6.3 Periodo de validez

2 años.

6.4 Precauciones especiales de conservación

No requiere condiciones especiales de conservación.

6.5 Naturaleza y contenido del envase

Frascos de HDPE con cierre de seguridad para niños de polipropileno. Cada caja contiene un frasco de 60 comprimidos recubiertos con película.

6.6 Precauciones especiales de eliminación

La eliminación del medicamento no utilizado y de todos los materiales que hayan estado en contacto con él se realizará de acuerdo con la normativa local.

7. TITULAR DE LA AUTORIZACIÓN DE COMERCIALIZACIÓN

BeOne Medicines Ireland Limited.
10 Earlsfort Terrace
Dublín 2
D02 T380
Irlanda
Tel. +353 1 566 7660
E-mail beone.ireland@beonemed.com

8. NÚMERO(S) DE AUTORIZACIÓN DE COMERCIALIZACIÓN

EU/1/21/1576/002

9. FECHA DE LA PRIMERA AUTORIZACIÓN/RENOVACIÓN DE LA AUTORIZACIÓN

22 de noviembre de 2021

10. FECHA DE LA REVISIÓN DEL TEXTO

La información detallada de este medicamento está disponible en la página web de la Agencia Europea de Medicamentos <http://www.ema.europa.eu>.

ANEXO II

- A. FABRICANTE RESPONSABLE DE LA LIBERACIÓN DE LOS LOTES**
- B. CONDICIONES O RESTRICCIONES DE SUMINISTRO Y USO**
- C. OTRAS CONDICIONES Y REQUISITOS DE LA AUTORIZACIÓN DE COMERCIALIZACIÓN**
- D. CONDICIONES O RESTRICCIONES EN RELACIÓN CON LA UTILIZACIÓN SEGURA Y EFICAZ DEL MEDICAMENTO**

A. FABRICANTE RESPONSABLE DE LA LIBERACIÓN DE LOS LOTES

Nombre y dirección del fabricante responsable de la liberación de los lotes

BeOne Medicines I GmbH, Dutch Branch
Evert van de Beekstraat 1, 104, 1118 CL Schiphol, Países Bajos

B. CONDICIONES O RESTRICCIONES DE SUMINISTRO Y USO

Medicamento sujeto a prescripción médica restringida (ver Anexo I: Ficha Técnica o Resumen de las Características del Producto, sección 4.2).

C. OTRAS CONDICIONES Y REQUISITOS DE LA AUTORIZACIÓN DE COMERCIALIZACIÓN

• Informes periódicos de seguridad (IPs)

Los requerimientos para la presentación de los IPs para este medicamento se establecen en la lista de fechas de referencia de la Unión (lista EURD) prevista en el artículo 107quater, apartado 7, de la Directiva 2001/83/CE y cualquier actualización posterior publicada en el portal web de la Agencia Europea de Medicamentos.

El titular de la autorización de comercialización (TAC) presentará el primer IPS para este medicamento en un plazo de 6 meses después de la autorización.

D. CONDICIONES O RESTRICCIONES EN RELACIÓN CON LA UTILIZACIÓN SEGURA Y EFICAZ DEL MEDICAMENTO

• Plan de gestión de riesgos (PGR)

El titular de la autorización de comercialización (TAC) realizará las actividades e intervenciones de farmacovigilancia necesarias según lo acordado en la versión del PGR incluido en el Módulo 1.8.2 de la autorización de comercialización y en cualquier actualización del PGR que se acuerde posteriormente.

Se debe presentar un PGR actualizado:

- A petición de la Agencia Europea de Medicamentos.
- Cuando se modifique el sistema de gestión de riesgos, especialmente como resultado de nueva información disponible que pueda conllevar cambios relevantes en el perfil beneficio/riesgo, o como resultado de la consecución de un hito importante (farmacovigilancia o minimización de riesgos).
- **Obligación de tomar medidas posautorización**

El TAC adoptará, dentro del plazo indicado, las medidas siguientes:

| Descripción | Fecha prevista |
|---|--------------------|
| Estudio de eficacia posautorización (PAES): Con el fin de confirmar la eficacia y seguridad de zanubrutinib en pacientes con LZM R/R, el TAC presentará el informe final del estudio de eficacia posautorización (PAES): Estudio BGB-3111-308: estudio global, multicéntrico, de fase III, abierto y aleatorizado de zanubrutinib más rituximab en comparación con lenalidomida más rituximab en pacientes con linfoma de la zona marginal recaída/refractario (NCT05100862). | Para el 4T de 2028 |

ANEXO III
ETIQUETADO Y PROSPECTO

A. ETIQUETADO

INFORMACIÓN QUE DEBE FIGURAR EN EL EMBALAJE EXTERIOR

CAJA EXTERIOR DE LAS CÁPSULAS

1. NOMBRE DEL MEDICAMENTO

BRUKINSA 80 mg cápsulas duras
zanubrutinib

2. PRINCIPIO(S) ACTIVO(S)

Cada cápsula dura contiene 80 mg de zanubrutinib.

3. LISTA DE EXCIPIENTES

4. FORMA FARMACÉUTICA Y CONTENIDO DEL ENVASE

Cápsulas duras
120 cápsulas duras

5. FORMA Y VÍA(S) DE ADMINISTRACIÓN

Vía oral.
Leer el prospecto antes de utilizar este medicamento.

6. ADVERTENCIA ESPECIAL DE QUE EL MEDICAMENTO DEBE MANTENERSE FUERA DE LA VISTA Y DEL ALCANCE DE LOS NIÑOS

Mantener fuera de la vista y del alcance de los niños.

7. OTRA(S) ADVERTENCIA(S) ESPECIAL(ES), SI ES NECESARIO

8. FECHA DE CADUCIDAD

CAD

9. CONDICIONES ESPECIALES DE CONSERVACIÓN

10. PRECAUCIONES ESPECIALES DE ELIMINACIÓN DEL MEDICAMENTO NO UTILIZADO Y DE LOS MATERIALES DERIVADOS DE SU USO, CUANDO CORRESPONDA

11. NOMBRE Y DIRECCIÓN DEL TITULAR DE LA AUTORIZACIÓN DE COMERCIALIZACIÓN

BeOne Medicines Ireland Limited
10 Earlsfort Terrace
Dublín 2
D02 T380, Irlanda
Tel. +353 1 566 7660
E-mail beone.ireland@beonemed.com

12. NÚMERO(S) DE AUTORIZACIÓN DE COMERCIALIZACIÓN

EU/1/21/1576/001

13. NÚMERO DE LOTE

Lote

14. CONDICIONES GENERALES DE DISPENSACIÓN

15. INSTRUCCIONES DE USO

16. INFORMACIÓN EN BRAILLE

BRUKINSA

17. IDENTIFICADOR ÚNICO – CÓDIGO DE BARRAS 2D

Incluido el código de barras 2D que lleva el identificador único.

18. IDENTIFICADOR ÚNICO – INFORMACIÓN EN CARACTERES VISUALES

PC
SN
NN

INFORMACIÓN QUE DEBE FIGURAR EN EL ACONDICIONAMIENTO PRIMARIO

FRASCO DE LAS CÁPSULAS

1. NOMBRE DEL MEDICAMENTO

BRUKINSA 80 mg cápsulas duras
zanubrutinib

2. PRINCIPIO(S) ACTIVO(S)

Cada cápsula dura contiene 80 mg de zanubrutinib.

3. LISTA DE EXCIPIENTES

4. FORMA FARMACÉUTICA Y CONTENIDO DEL ENVASE

Cápsulas duras
120 cápsulas duras

5. FORMA Y VÍA(S) DE ADMINISTRACIÓN

Vía oral.
Leer el prospecto antes de utilizar este medicamento.

6. ADVERTENCIA ESPECIAL DE QUE EL MEDICAMENTO DEBE MANTENERSE FUERA DE LA VISTA Y DEL ALCANCE DE LOS NIÑOS

Mantener fuera de la vista y del alcance de los niños.

7. OTRA(S) ADVERTENCIA(S) ESPECIAL(ES), SI ES NECESARIO

8. FECHA DE CADUCIDAD

CAD

9. CONDICIONES ESPECIALES DE CONSERVACIÓN

10. PRECAUCIONES ESPECIALES DE ELIMINACIÓN DEL MEDICAMENTO NO UTILIZADO Y DE LOS MATERIALES DERIVADOS DE SU USO, CUANDO CORRESPONDA

11. NOMBRE Y DIRECCIÓN DEL TITULAR DE LA AUTORIZACIÓN DE COMERCIALIZACIÓN

BeOne Medicines Ireland Limited
10 Earlsfort Terrace
Dublín 2
D02 T380, Irlanda

12. NÚMERO(S) DE AUTORIZACIÓN DE COMERCIALIZACIÓN

EU/1/21/1576/001

13. NÚMERO DE LOTE

Lote

14. CONDICIONES GENERALES DE DISPENSACIÓN

15. INSTRUCCIONES DE USO

16. INFORMACIÓN EN BRAILLE

17. IDENTIFICADOR ÚNICO – CÓDIGO DE BARRAS 2D

18. IDENTIFICADOR ÚNICO – INFORMACIÓN EN CARACTERES VISUALES

INFORMACIÓN QUE DEBE FIGURAR EN EL EMBALAJE EXTERIOR

CAJA EXTERIOR DE LOS COMPRIMIDOS

1. NOMBRE DEL MEDICAMENTO

BRUKINSA 160 mg comprimidos recubiertos con película
zanubrutinib

2. PRINCIPIO(S) ACTIVO(S)

Cada comprimido recubierto con película contiene 160 mg de zanubrutinib.
60 comprimidos recubiertos con película

3. LISTA DE EXCIPIENTES

Contiene lactosa monohidrato.
Para mayor información consultar el prospecto.

4. FORMA FARMACÉUTICA Y CONTENIDO DEL ENVASE

Comprimidos recubiertos con película
60 comprimidos recubiertos con película

5. FORMA Y VÍA(S) DE ADMINISTRACIÓN

Vía oral.
Leer el prospecto antes de utilizar este medicamento.

6. ADVERTENCIA ESPECIAL DE QUE EL MEDICAMENTO DEBE MANTENERSE FUERA DE LA VISTA Y DEL ALCANCE DE LOS NIÑOS

Mantener fuera de la vista y del alcance de los niños.

7. OTRA(S) ADVERTENCIA(S) ESPECIAL(ES), SI ES NECESARIO

8. FECHA DE CADUCIDAD

CAD

9. CONDICIONES ESPECIALES DE CONSERVACIÓN

10. PRECAUCIONES ESPECIALES DE ELIMINACIÓN DEL MEDICAMENTO NO UTILIZADO Y DE LOS MATERIALES DERIVADOS DE SU USO, CUANDO CORRESPONDA

11. NOMBRE Y DIRECCIÓN DEL TITULAR DE LA AUTORIZACIÓN DE COMERCIALIZACIÓN

BeOne Medicines Ireland Limited
10 Earlsfort Terrace
Dublín 2
D02 T380, Irlanda
Tel. +353 1 566 7660
E-mail: beone.ireland@beonemed.com

12. NÚMERO(S) DE AUTORIZACIÓN DE COMERCIALIZACIÓN

EU/1/21/1576/002

13. NÚMERO DE LOTE

Lote

14. CONDICIONES GENERALES DE DISPENSACIÓN

15. INSTRUCCIONES DE USO

16. INFORMACIÓN EN BRAILLE

BRUKINSA

17. IDENTIFICADOR ÚNICO – CÓDIGO DE BARRAS 2D

Incluido el código de barras 2D que lleva el identificador único.

18. IDENTIFICADOR ÚNICO – INFORMACIÓN EN CARACTERES VISUALES

PC
SN
NN

**INFORMACIÓN QUE DEBE FIGURAR EN EL ACONDICIONAMIENTO PRIMARIO
FRASCO DE LOS COMPRIMIDOS**

1. NOMBRE DEL MEDICAMENTO

BRUKINSA 160 mg comprimidos recubiertos con película
zanubrutinib

2. PRINCIPIO(S) ACTIVO(S)

Cada comprimido recubierto con película contiene 160 mg de zanubrutinib.

3. LISTA DE EXCIPIENTES

Contiene lactosa monohidrato.
Para mayor información consultar el prospecto.

4. FORMA FARMACÉUTICA Y CONTENIDO DEL ENVASE

Comprimidos recubiertos con película
60 comprimidos recubiertos con película

5. FORMA Y VÍA(S) DE ADMINISTRACIÓN

Vía oral.
Leer el prospecto antes de utilizar este medicamento.

**6. ADVERTENCIA ESPECIAL DE QUE EL MEDICAMENTO DEBE MANTENERSE
FUERA DE LA VISTA Y DEL ALCANCE DE LOS NIÑOS**

Mantener fuera de la vista y del alcance de los niños.

7. OTRA(S) ADVERTENCIA(S) ESPECIAL(ES), SI ES NECESARIO

8. FECHA DE CADUCIDAD

CAD

9. CONDICIONES ESPECIALES DE CONSERVACIÓN

**10. PRECAUCIONES ESPECIALES DE ELIMINACIÓN DEL MEDICAMENTO NO
UTILIZADO Y DE LOS MATERIALES DERIVADOS DE SU USO, CUANDO
CORRESPONDA**

11. NOMBRE Y DIRECCIÓN DEL TITULAR DE LA AUTORIZACIÓN DE COMERCIALIZACIÓN

BeOne Medicines Ireland Limited
10 Earlsfort Terrace
Dublín 2
D02 T380, Irlanda

12. NÚMERO(S) DE AUTORIZACIÓN DE COMERCIALIZACIÓN

EU/1/21/1576/002

13. NÚMERO DE LOTE

Lote

14. CONDICIONES GENERALES DE DISPENSACIÓN

15. INSTRUCCIONES DE USO

16. INFORMACIÓN EN BRAILLE

17. IDENTIFICADOR ÚNICO – CÓDIGO DE BARRAS 2D

18. IDENTIFICADOR ÚNICO – INFORMACIÓN EN CARACTERES VISUALES

B. PROSPECTO

Prospecto: información para el paciente

BRUKINSA 80 mg cápsulas duras zanubrutinib

▼ Este medicamento está sujeto a seguimiento adicional, lo que agilizará la detección de nueva información sobre su seguridad. Puede contribuir comunicando los efectos adversos que pudiera usted tener. La parte final de la sección 4 incluye información sobre cómo comunicar estos efectos adversos.

Lea todo el prospecto detenidamente antes de empezar a tomar este medicamento, porque contiene información importante para usted.

- Conserve este prospecto, ya que puede tener que volver a leerlo.
- Si tiene alguna duda, consulte a su médico, farmacéutico o enfermero.
- Este medicamento se le ha recetado solamente a usted, y no debe dárselo a otras personas aunque tengan los mismos síntomas que usted, ya que puede perjudicarles.
- Si experimenta efectos adversos, consulte a su médico, farmacéutico o enfermero, incluso si se trata de efectos adversos que no aparecen en este prospecto. Ver sección 4.

Contenido del prospecto

1. Qué es BRUKINSA y para qué se utiliza
2. Qué necesita saber antes de empezar a tomar BRUKINSA
3. Cómo tomar BRUKINSA
4. Posibles efectos adversos
5. Conservación de BRUKINSA
6. Contenido del envase e información adicional

1. Qué es BRUKINSA y para qué se utiliza

BRUKINSA es un medicamento contra el cáncer que contiene el principio activo zanubrutinib. Perteneciente a una clase de medicamentos llamados inhibidores de la proteína cinasa. Este medicamento actúa bloqueando la tirosina cinasa de Bruton, una proteína del organismo que ayuda a las células cancerosas a crecer y sobrevivir. Al bloquear esta proteína, BRUKINSA reduce el número de células cancerosas y retrasa el empeoramiento del cáncer.

BRUKINSA se utiliza para tratar la macroglobulinemia de Waldenström (también conocida como linfoma linfoplasmocítico), un cáncer que afecta a un tipo de glóbulos blancos llamados células B que producen demasiada cantidad de una proteína llamada IgM.

Este medicamento se utiliza cuando la enfermedad ha reaparecido, el tratamiento no ha funcionado o en pacientes que no pueden recibir quimioterapia junto con un anticuerpo.

BRUKINSA también se utiliza para el tratamiento del linfoma de la zona marginal. Se trata de un tipo de cáncer que también afecta a los linfocitos B o células B. En el linfoma de la zona marginal, los linfocitos B anómalos se multiplican demasiado rápido y viven demasiado tiempo, lo que puede provocar el agrandamiento de ciertos órganos que forman parte de las defensas naturales del organismo, como los ganglios linfáticos y el bazo. Los linfocitos B anómalos también pueden afectar a varios órganos, como el estómago, las glándulas salivales, la tiroides, los ojos, los pulmones, la médula ósea y la sangre. Los pacientes pueden presentar fiebre, pérdida de peso, cansancio y sudores nocturnos, pero también síntomas que dependen de dónde se desarrolle el linfoma. Este medicamento se utiliza cuando la enfermedad ha reaparecido o el tratamiento no ha funcionado.

BRUKINSA se utiliza también para tratar la leucemia linfocítica crónica (LLC), otro tipo de cáncer de células B que afecta a los ganglios linfáticos. Este medicamento se utiliza en pacientes que no han recibido tratamiento para la LLC previamente, en caso de reaparición de la enfermedad o si esta no ha respondido al tratamiento previo.

BRUKINSA también se utiliza para tratar el linfoma folicular (LF). El LF es un cáncer de crecimiento lento que afecta a los linfocitos B. El LF provoca un exceso de estos linfocitos B en los ganglios linfáticos, el bazo y la médula ósea. BRUKINSA se toma junto con otro medicamento llamado obinutuzumab cuando la enfermedad ha reaparecido o cuando los medicamentos utilizados anteriormente no han funcionado.

2. Qué necesita saber antes de empezar a tomar BRUKINSA

No tome BRUKINSA

si es alérgico al zanubrutinib o a alguno de los demás componentes de este medicamento (incluidos en la sección 6).

Advertencias y precauciones

Consulte a su médico, farmacéutico o enfermero antes de empezar a tomar BRUKINSA:

- si ha tenido alguna vez hematomas inusuales o hemorragia o si está tomando medicamentos o suplementos que aumentan el riesgo de hemorragia (ver la sección “**Otros medicamentos y BRUKINSA**”); si se ha sometido a una intervención quirúrgica reciente o tiene previsto someterse a una intervención quirúrgica, su médico puede pedirle que deje de tomar BRUKINSA durante un breve periodo de tiempo (de 3 a 7 días) antes y después de la intervención quirúrgica o dental;
- si tiene un ritmo cardíaco irregular o antecedentes de latido cardíaco irregular o insuficiencia cardíaca grave, o si experimenta alguno de los siguientes síntomas: falta de aliento, debilidad, mareo, aturdimiento, desmayo o casi desmayo, dolor en el pecho o piernas hinchadas;
- si le han informado alguna vez de que está en mayor riesgo de infecciones. Puede experimentar infecciones víricas, bacterianas o micóticas durante el tratamiento con BRUKINSA, con los siguientes posibles síntomas: fiebre, escalofríos, debilidad, confusión, dolores corporales, síntomas de resfriado o gripales, sensación de cansancio o de falta de aliento, coloración amarillenta de la piel o los ojos (ictericia);
- si alguna vez ha tenido o podría tener hepatitis B. Esto se debe a que BRUKINSA puede volver a activar la hepatitis B. Antes de empezar el tratamiento, los pacientes serán cuidadosamente explorados por su médico para detectar signos de esta infección;
- si tiene problemas del hígado o del riñón;
- si se ha sometido recientemente a una intervención quirúrgica, especialmente si podría afectar a la forma de absorber alimentos o medicamentos del estómago o el intestino;
- si recientemente ha presentado recuentos bajos de glóbulos rojos, células que combaten la infección o plaquetas en la sangre;
- si ha tenido otros carcinomas en el pasado, como cáncer de piel (p. ej., carcinoma basocelular o carcinoma de células escamosas), utilice protección solar.

Si se encuentra en alguna de las circunstancias anteriores, (o no está seguro), consulte a su médico, farmacéutico o enfermero antes de empezar a tomar este medicamento.

Pruebas y controles antes y durante el tratamiento

Los análisis o pruebas analíticas pueden revelar linfocitosis, un aumento de los glóbulos blancos “linfocitos” en la sangre en las primeras semanas de tratamiento. Este efecto es esperado y puede durar varios meses. Esto no significa necesariamente que el cáncer sanguíneo esté empeorando. Su médico comprobará sus recuentos sanguíneos antes y durante el tratamiento y, en casos raros puede que le tenga que administrar otro medicamento. Hable con su médico de lo que significan los resultados de sus análisis.

Síndrome de lisis tumoral (SLT): durante el tratamiento del cáncer, y a veces incluso sin tratamiento, se han observado niveles inusuales de sustancias químicas en la sangre causados por la rápida descomposición de las células cancerosas. Esto puede dar lugar a alteraciones de la función renal, ritmo cardíaco irregular o convulsiones. El médico u otro profesional sanitario podrá hacerle análisis de sangre para detectar el SLT.

Niños y adolescentes

BRUKINSA no se debe utilizar en pacientes menores de 18 años de edad, porque es improbable que funcione.

Otros medicamentos y BRUKINSA

Informe a su médico o farmacéutico si está tomando, ha tomado recientemente o pudiera tener que tomar cualquier otro medicamento, incluidos los medicamentos sin receta, los medicamentos de plantas y los suplementos. Esto es porque BRUKINSA puede afectar al funcionamiento de algunos medicamentos. Además, algunos medicamentos pueden afectar al funcionamiento de BRUKINSA.

BRUKINSA puede causar hemorragias con mayor facilidad. Esto significa que debe informar a su médico si toma otros medicamentos que aumentan el riesgo de hemorragia. Esto incluye medicamentos como:

- el ácido acetilsalicílico, como la aspirina, y los antiinflamatorios no esteroideos (AINE) como el ibuprofeno y el naproxeno,
- los anticoagulantes, como la warfarina, la heparina y otros medicamentos para el tratamiento o la prevención de los coágulos de sangre,
- los suplementos que pueden aumentar el riesgo de hemorragia como el aceite de pescado, la vitamina E o semillas de linaza.

Si se encuentra en alguna de las circunstancias anteriores, (o no está seguro), consulte a su médico, farmacéutico o enfermero antes de empezar a tomar BRUKINSA.

Asimismo, informe a su médico si toma cualquiera de los siguientes medicamentos. Los efectos de BRUKINSA u otros medicamentos se pueden ver influenciados si toma BRUKINSA con cualquiera de los siguientes medicamentos:

- antibióticos para tratar infecciones bacterianas: ciprofloxacino, claritromicina, eritromicina, nafcilina o rifampicina
- medicamentos para infecciones fúngicas: fluconazol, itraconazol, ketoconazol, posaconazol, voriconazol
- medicamentos para infección por VIH: efavirenz, etravirina, indinavir, lopinavir, ritonavir, telaprevir
- medicamentos para prevenir las náuseas y los vómitos asociados a la quimioterapia: aprepitant
- medicamentos para la depresión: fluvoxamina, hierba de San Juan
- medicamentos inhibidores de la cinasa para el tratamiento de otros cánceres: imatinib
- medicamentos para la hipertensión arterial o el dolor torácico: bosentán, diltiazem, verapamilo
- medicamentos para el corazón/antiarrítmicos: digoxina, dronedarona, quinidina
- medicamentos para prevenir convulsiones, para tratar la epilepsia, o para tratar una afección dolorosa de la cara llamada neuralgia del trigémino: carbamazepina, mefenitoína, fenitoína
- medicamentos para las migrañas y las cefaleas en racimo: dihidroergotamina, ergotamina
- medicamentos para la somnolencia extrema y otros problemas del sueño: modafinilo
- medicamentos para la psicosis y el trastorno de Tourette: pimozida
- medicamentos para la anestesia: alfentanilo, fentanilo
- medicamentos llamados inmunopresores: ciclosporina, sirolimus, tacrolimus

Uso de BRUKINSA con alimentos

Informe a su médico si consume pomelo o naranjas amargas, porque pueden aumentar la cantidad de BRUKINSA en su sangre.

Embarazo y lactancia

No se debe quedar embarazada mientras esté tomando este medicamento. No se debe utilizar BRUKINSA durante el embarazo. Se desconoce si BRUKINSA puede dañar al feto.

Las mujeres en edad fértil deben usar un método anticonceptivo muy efectivo durante el tratamiento con BRUKINSA y durante al menos un mes después del tratamiento. Se debe utilizar un método anticonceptivo de barrera (p. ej., preservativos) con anticonceptivos hormonales como píldoras o dispositivos anticonceptivos.

- Informe a su médico inmediatamente si queda embarazada.
- No dé el pecho a su hijo mientras esté tomando este medicamento. BRUKINSA puede pasar a la leche materna.

Conducción y uso de máquinas

Es posible que se sienta cansado o mareado después de tomar BRUKINSA, y eso puede afectar a su capacidad para conducir o usar maquinaria. Si se siente cansado o mareado después de tomar BRUKINSA, no debe conducir ni utilizar máquinas.

BRUKINSA contiene sodio

Este medicamento contiene menos de 1 mmol de sodio (23 mg) por dosis; esto es, esencialmente “exento de sodio”.

3. Cómo tomar BRUKINSA

Siga exactamente las instrucciones de administración de este medicamento indicadas por su médico o farmacéutico. En caso de duda, consulte de nuevo a su médico o farmacéutico.

La dosis recomendada es de 320 mg (4 cápsulas) al día, ya sea 4 cápsulas una vez al día o 2 cápsulas por la mañana y 2 cápsulas por la noche.

Su médico podrá ajustar la dosis.

Tome las cápsulas por la boca con un vaso de agua con alimentos o entre comidas.

Tome las cápsulas aproximadamente a la misma hora cada día.

BRUKINSA funciona mejor cuando se traga entero. Por tanto, tráguese las cápsulas enteras. No las abra, rompa ni mastique.

Si toma más BRUKINSA del que debe

Si toma más BRUKINSA del que debe, consulte a un médico inmediatamente. Lleve consigo el envase de cápsulas y este prospecto.

Si olvidó tomar BRUKINSA

Si omite una dosis, tómela en la siguiente hora programada y vuelva al horario normal al día siguiente. Si toma BRUKINSA una vez al día, tome la siguiente dosis al día siguiente. Si toma el medicamento dos veces al día, por la mañana y por la noche, y olvida tomarlo por la mañana, tome la siguiente dosis por la noche. No tome una dosis doble para compensar las cápsulas olvidadas. Si no está seguro, consulte a su médico, farmacéutico o enfermero sobre cuándo tomar la siguiente dosis.

Si interrumpe el tratamiento con BRUKINSA

No interrumpa el tratamiento con este medicamento a menos que se lo indique su médico.

Si tiene cualquier otra duda sobre el uso de este medicamento, pregunte a su médico, farmacéutico o enfermero.

4. Posibles efectos adversos

Al igual que todos los medicamentos, este medicamento puede producir efectos adversos, aunque no todas las personas los sufran.

Deje de tomar BRUKINSA e informe a un médico de inmediato si nota alguno de los siguientes efectos adversos:

- erupción rugosa con picor, dificultad para respirar, hinchazón de la cara, los labios, la lengua o la garganta: puede estar sufriendo una reacción alérgica al medicamento.

Informe a un médico de inmediato si nota alguno de los siguientes efectos secundarios:

Muy frecuentes (pueden afectar a más de 1 persona de cada 10):

- fiebre, escalofríos, dolor corporal, sensación de cansancio, síntomas de gripe o resfriado, falta de aliento, micción frecuente y dolorosa: pueden ser síntomas de una infección (por virus, bacterias u hongos). Estas pueden incluir infecciones de la nariz, los senos paranasales o la garganta (infección de las vías respiratorias altas), neumonía o urinarias.
- moretones o aumento de la tendencia a sufrir moretones; contusiones
- hemorragia
- dolor en los músculos y los huesos
- erupción cutánea
- diarrea; puede que su médico deba darle una reposición de líquidos y sal u otro medicamento
- tos
- fatiga
- tensión arterial alta
- estreñimiento
- mareo
- sangre en la orina
- disminución del número de células sanguíneas en el análisis de sangre. Su médico debe realizarle análisis de sangre durante el tratamiento con BRUKINSA para comprobar el número de las células de su sangre.

Frecuentes (pueden afectar hasta a 1 persona de cada 10):

- hinchazón de las manos, los tobillos o los pies
- hemorragia nasal
- picor en la piel
- infección en los pulmones (infección de las vías respiratorias bajas)
- pequeños puntos de sangrado bajo la piel
- frecuencia cardíaca acelerada, ausencia de pulso, pulso débil o irregular, vahídos, falta de aliento, molestias en el pecho (síntomas de problemas relacionados con el ritmo cardíaco)
- debilidad
- recuento bajo de glóbulos blancos con fiebre (neutropenia febril)

Efectos secundarios poco frecuentes (pueden afectar hasta a 1 persona de cada 100 personas):

- reactivación de la hepatitis B (si ha padecido la hepatitis B, puede volver a aparecer)
- hemorragia intestinal (sangre en las heces)
- durante del tratamiento del cáncer, y a veces incluso sin tratamiento, se han observado niveles inusuales de sustancias químicas en la sangre causados por la rápida descomposición de las células cancerosas (síndrome de lisis tumoral)

Frecuencia no conocida:

- Enrojecimiento y descamación de la piel en una amplia zona del cuerpo, que puede cursar con picor o dolor (dermatitis exfoliativa generalizada)

Comunicación de efectos adversos

Si experimenta cualquier tipo de efecto adverso, consulte a su médico, farmacéutico o enfermero, incluso si se trata de posibles efectos adversos que no aparecen en este prospecto. También puede comunicarlos directamente a través del [sistema nacional de notificación incluido en el Apéndice V](#). Mediante la comunicación de efectos adversos usted puede contribuir a proporcionar más información sobre la seguridad de este medicamento.

5. Conservación de BRUKINSA

Mantener este medicamento fuera de la vista y del alcance de los niños.

No utilice este medicamento después de la fecha de caducidad que aparece en la caja y el frasco después de CAD. La fecha de caducidad es el último día del mes que se indica.

Este medicamento no requiere condiciones especiales de conservación.

Los medicamentos no se deben tirar por los desagües ni a la basura. Pregunte a su farmacéutico cómo deshacerse de los envases y de los medicamentos que ya no necesita. De esta forma, ayudará a proteger el medio ambiente.

6. Contenido del envase e información adicional

Composición de BRUKINSA

- El principio activo es zanubrutinib. Cada cápsula dura contiene 80 mg de zanubrutinib.
- Los demás componentes son:
 - contenido de la cápsula: celulosa microcristalina, croscarmelosa de sodio, laurilsulfato de sodio (E487), sílice coloidal anhidro, estearato de magnesio (ver sección 2 “BRUKINSA contiene sodio”).
 - cuerpo de la cápsula: gelatina y dióxido de titanio (E171).
 - tinta de impresión: goma laca (E904), óxido de hierro negro (E172) y propilenglicol (E1520).

Aspecto de BRUKINSA y contenido del envase

BRUKINSA es una cápsula dura de color blanco o blanquecino con “ZANU 80” marcado en tinta negra en un lado. Las cápsulas se dan en un frasco de plástico con un cierre de seguridad para niños. Cada frasco contiene 120 cápsulas duras.

Titular de la autorización de comercialización

BeOne Medicines Ireland Limited.
10 Earlsfort Terrace
Dublín 2
D02 T380
Irlanda
Tel. +353 1 566 7660
E-mail beone.ireland@beonemed.com

Responsable de la fabricación

BeOne Medicines I GmbH, Dutch Branch
Evert van de Beekstraat 1, 104
1118 CL Schiphol
Países Bajos

Pueden solicitar más información respecto a este medicamento dirigiéndose al representante local del titular de la autorización de comercialización:

België/Belgique/Belgien
BeOne Medicines Belgium
Tél/Tel: 0800 89 307

България
Swixx Biopharma EOOD
Тел.: +359 (0)2 4942 480

Česká republika
Swixx Biopharma s.r.o.
Tel: +420 242 434 222

Danmark
BeOne Medicines, Denmark Branch
Tlf: 808 10 660

Deutschland
BeOne Medicines Germany GmbH
Tel: 0800 200 8144

Eesti
Swixx Biopharma OÜ
Tel: +372 640 1030

Ελλάδα
Swixx Biopharma M.A.E
Tel: +30 214 444 9670

España
BeOne Medicines ESP, S.L.U.
Tel: 9000 31 090

France
BeOne Medicines France Sarl
Tél: 080 554 3292

Hrvatska
Swixx Biopharma d.o.o.
Tel: +385 1 2078 500

Ireland
BeOne Medicines UK, Ltd
Tel: 1800 812 061

Ísland
BeOne Medicines Sweden AB
Sími: 800 4418

Italia
BeOne Medicines Italy S.r.l
Tel: 800 588 525

Lietuva
Swixx Biopharma UAB
Tel: +370 5 236 91 40

Luxembourg/Luxemburg
BeOne Medicines Belgium
Tél/Tel: 800 85520

Magyarország
Swixx Biopharma Kft.
Tel.: +36 1 9206 570

Malta
Swixx Biopharma S.M.S.A.
Tel: +30 214 444 9670

Nederland
BeOne Medicines Netherlands B.V.
Tel: 08000 233 408

Norge
BeOne Medicines Sweden AB
Tlf: 800 31 491

Österreich
BeOne Medicines Austria GmbH
Tel: 0800 909 638

Polska
BeOne Medicines Poland sp. z o. o.
Tel.: 8000 80 952

Portugal
BeOne Medicines Portugal, Unipessoal Lda.
Tel: 800 210 376

România
Swixx Biopharma S.R.L
Tel: +40 37 1530 850

Slovenija
Swixx Biopharma d.o.o.
Tel: +386 1 2355 100

Slovenská republika
Swixx Biopharma s.r.o.
Tel: +421 2 20833 600

Suomi/Finland
BeOne Medicines Sweden AB
Puh/Tel: 0800 774 047

Κύπρος

Swixx Biopharma M.A.E
Tel: +30 214 444 9670

Sverige

BeOne Medicines Sweden AB
Puh/Tel: 0200 810 337

Latvija

Swixx Biopharma SIA
Tel: +371 6 616 47 50

Fecha de la última revisión de este prospecto**Otras fuentes de información**

La información detallada de este medicamento está disponible en la página web de la Agencia Europea de Medicamentos: <http://www.ema.europa.eu>.

Prospecto: información para el paciente

BRUKINSA 160 mg comprimidos recubiertos con película zanubrutinib

▼ Este medicamento está sujeto a seguimiento adicional, lo que agilizará la detección de nueva información sobre su seguridad. Puede contribuir comunicando los efectos adversos que pudiera usted tener. La parte final de la sección 4 incluye información sobre cómo comunicar estos efectos adversos.

Lea todo el prospecto detenidamente antes de empezar a tomar este medicamento, porque contiene información importante para usted.

- Conserve este prospecto, ya que puede tener que volver a leerlo.
- Si tiene alguna duda, consulte a su médico, farmacéutico o enfermero.
- Este medicamento se le ha recetado solamente a usted, y no debe dárselo a otras personas aunque tengan los mismos síntomas que usted, ya que puede perjudicarles.
- Si experimenta efectos adversos, consulte a su médico, farmacéutico o enfermero, incluso si se trata de efectos adversos que no aparecen en este prospecto. Ver sección 4.

Contenido del prospecto

1. Qué es BRUKINSA y para qué se utiliza
2. Qué necesita saber antes de empezar a tomar BRUKINSA
3. Cómo tomar BRUKINSA
4. Posibles efectos adversos
5. Conservación de BRUKINSA
6. Contenido del envase e información adicional

1. Qué es BRUKINSA y para qué se utiliza

BRUKINSA es un medicamento contra el cáncer que contiene el principio activo zanubrutinib. Perteneciente a una clase de medicamentos llamados inhibidores de la proteína cinasa. Este medicamento actúa bloqueando la tirosina cinasa de Bruton, una proteína del organismo que ayuda a las células cancerosas a crecer y sobrevivir. Al bloquear esta proteína, BRUKINSA reduce el número de células cancerosas y retrasa el empeoramiento del cáncer.

BRUKINSA se utiliza para tratar la macroglobulinemia de Waldenström (también conocida como linfoma linfoplasmocítico), un cáncer que afecta a un tipo de glóbulos blancos llamados células B que producen demasiada cantidad de una proteína llamada IgM.

Este medicamento se utiliza cuando la enfermedad ha reaparecido, el tratamiento no ha funcionado o en pacientes que no pueden recibir quimioterapia junto con un anticuerpo.

BRUKINSA también se utiliza para el tratamiento del linfoma de la zona marginal. Se trata de un tipo de cáncer que también afecta a los linfocitos B o células B. En el linfoma de la zona marginal, los linfocitos B anómalos se multiplican demasiado rápido y viven demasiado tiempo, lo que puede provocar el agrandamiento de ciertos órganos que forman parte de las defensas naturales del organismo, como los ganglios linfáticos y el bazo. Los linfocitos B anómalos también pueden afectar a varios órganos, como el estómago, las glándulas salivales, la tiroides, los ojos, los pulmones, la médula ósea y la sangre. Los pacientes pueden presentar fiebre, pérdida de peso, cansancio y sudores nocturnos, pero también síntomas que dependen de dónde se desarrolle el linfoma. Este medicamento se utiliza cuando la enfermedad ha reaparecido o el tratamiento no ha funcionado.

BRUKINSA se utiliza también para tratar la leucemia linfocítica crónica (LLC), otro tipo de cáncer de células B que afecta a los ganglios linfáticos. Este medicamento se utiliza en pacientes que no han recibido tratamiento para la LLC previamente, en caso de reaparición de la enfermedad o si esta no ha respondido al tratamiento previo.

BRUKINSA también se utiliza para tratar el linfoma folicular (LF). El LF es un cáncer de crecimiento lento que afecta a los linfocitos B. El LF provoca un exceso de estos linfocitos B en los ganglios linfáticos, el bazo y la médula ósea. BRUKINSA se toma junto con otro medicamento llamado obinutuzumab cuando la enfermedad ha reaparecido o cuando los medicamentos utilizados anteriormente no han funcionado.

2. Qué necesita saber antes de empezar a tomar BRUKINSA

No tome BRUKINSA

si es alérgico al zanubrutinib o a alguno de los demás componentes de este medicamento (incluidos en la sección 6).

Advertencias y precauciones

Consulte a su médico, farmacéutico o enfermero antes de empezar a tomar BRUKINSA:

- si ha tenido alguna vez hematomas inusuales o hemorragia o si está tomando medicamentos o suplementos que aumentan el riesgo de hemorragia (ver la sección “**Otros medicamentos y BRUKINSA**”); si se ha sometido a una intervención quirúrgica reciente o tiene previsto someterse a una intervención quirúrgica, su médico puede pedirle que deje de tomar BRUKINSA durante un breve periodo de tiempo (de 3 a 7 días) antes y después de la intervención quirúrgica o dental;
- si tiene un ritmo cardíaco irregular o antecedentes de latido cardíaco irregular o insuficiencia cardíaca grave, o si experimenta alguno de los siguientes síntomas: falta de aliento, debilidad, mareo, aturdimiento, desmayo o casi desmayo, dolor en el pecho o piernas hinchadas;
- si le han informado alguna vez de que está en mayor riesgo de infecciones. Puede experimentar infecciones víricas, bacterianas o micóticas durante el tratamiento con BRUKINSA, con los siguientes posibles síntomas: fiebre, escalofríos, debilidad, confusión, dolores corporales, síntomas de resfriado o gripales, sensación de cansancio o de falta de aliento, coloración amarillenta de la piel o los ojos (ictericia);
- si alguna vez ha tenido o podría tener hepatitis B. Esto se debe a que BRUKINSA puede volver a activar la hepatitis B. Antes de empezar el tratamiento, los pacientes serán cuidadosamente explorados por su médico para detectar signos de esta infección;
- si tiene problemas del hígado o del riñón;
- si se ha sometido recientemente a una intervención quirúrgica, especialmente si podría afectar a la forma de absorber alimentos o medicamentos del estómago o el intestino;
- si recientemente ha presentado recuentos bajos de glóbulos rojos, células que combaten la infección o plaquetas en la sangre;
- si ha tenido otros carcinomas en el pasado, como cáncer de piel (p. ej., carcinoma basocelular o carcinoma de células escamosas), utilice protección solar.

Si se encuentra en alguna de las circunstancias anteriores, (o no está seguro), consulte a su médico, farmacéutico o enfermero antes de empezar a tomar este medicamento.

Pruebas y controles antes y durante el tratamiento

Los análisis o pruebas analíticas pueden revelar linfocitosis, un aumento de los glóbulos blancos “linfocitos” en la sangre en las primeras semanas de tratamiento. Este efecto es esperado y puede durar varios meses. Esto no significa necesariamente que el cáncer sanguíneo esté empeorando. Su médico comprobará sus recuentos sanguíneos antes y durante el tratamiento y, en casos raros puede que le tenga que administrar otro medicamento. Hable con su médico de lo que significan los resultados de sus análisis.

Síndrome de lisis tumoral (SLT): durante el tratamiento del cáncer, y a veces incluso sin tratamiento, se han observado niveles inusuales de sustancias químicas en la sangre causados por la rápida descomposición de las células cancerosas. Esto puede dar lugar a alteraciones de la función renal, ritmo cardíaco irregular o convulsiones. El médico u otro profesional sanitario podrá hacerle análisis de sangre para detectar el SLT.

Niños y adolescentes

BRUKINSA no se debe utilizar en pacientes menores de 18 años de edad, porque es improbable que funcione.

Otros medicamentos y BRUKINSA

Informe a su médico o farmacéutico si está tomando, ha tomado recientemente o pudiera tener que tomar cualquier otro medicamento, incluidos los medicamentos sin receta, los medicamentos de plantas y los suplementos. Esto es porque BRUKINSA puede afectar al funcionamiento de algunos medicamentos. Además, algunos medicamentos pueden afectar al funcionamiento de BRUKINSA.

BRUKINSA puede causar hemorragias con mayor facilidad. Esto significa que debe informar a su médico si toma otros medicamentos que aumentan el riesgo de hemorragia. Esto incluye medicamentos como:

- el ácido acetilsalicílico, como la aspirina, y los antiinflamatorios no esteroideos (AINE) como el ibuprofeno y el naproxeno,
- los anticoagulantes, como la warfarina, la heparina y otros medicamentos para el tratamiento o la prevención de los coágulos de sangre,
- los suplementos que pueden aumentar el riesgo de hemorragia como el aceite de pescado, la vitamina E o semillas de linaza.

Si se encuentra en alguna de las circunstancias anteriores, (o no está seguro), consulte a su médico, farmacéutico o enfermero antes de empezar a tomar BRUKINSA.

Asimismo, informe a su médico si toma cualquiera de los siguientes medicamentos. Los efectos de BRUKINSA u otros medicamentos se pueden ver influenciados si toma BRUKINSA con cualquiera de los siguientes medicamentos:

- antibióticos para tratar infecciones bacterianas: ciprofloxacino, claritromicina, eritromicina, nafcilina o rifampicina
- medicamentos para infecciones fúngicas: fluconazol, itraconazol, ketoconazol, posaconazol, voriconazol
- medicamentos para infección por VIH: efavirenz, etravirina, indinavir, lopinavir, ritonavir, telaprevir
- medicamentos para prevenir las náuseas y los vómitos asociados a la quimioterapia: aprepitant
- medicamentos para la depresión: fluvoxamina, hierba de San Juan
- medicamentos inhibidores de la cinasa para el tratamiento de otros cánceres: imatinib
- medicamentos para la hipertensión arterial o el dolor torácico: bosentán, diltiazem, verapamilo
- medicamentos para el corazón/antiarrítmicos: digoxina, dronedarona, quinidina
- medicamentos para prevenir convulsiones, para tratar la epilepsia, o para tratar una afección dolorosa de la cara llamada neuralgia del trigémino: carbamazepina, mefenitoína, fenitoína
- medicamentos para las migrañas y las cefaleas en racimo: dihidroergotamina, ergotamina
- medicamentos para la somnolencia extrema y otros problemas del sueño: modafinilo
- medicamentos para la psicosis y el trastorno de Tourette: pimozida
- medicamentos para la anestesia: alfentanilo, fentanilo
- medicamentos llamados inmunopresores: ciclosporina, sirolimus, tacrolimus

Uso de BRUKINSA con alimentos

Informe a su médico si consume pomelo o naranjas amargas, porque pueden aumentar la cantidad de BRUKINSA en su sangre.

Embarazo y lactancia

No se debe quedar embarazada mientras esté tomando este medicamento. No se debe utilizar BRUKINSA durante el embarazo. Se desconoce si BRUKINSA puede dañar al feto.

Las mujeres en edad fértil deben usar un método anticonceptivo muy efectivo durante el tratamiento con BRUKINSA y durante al menos un mes después del tratamiento. Se debe utilizar un método anticonceptivo de barrera (p. ej., preservativos) con anticonceptivos hormonales como píldoras o dispositivos anticonceptivos.

- Informe a su médico inmediatamente si queda embarazada.
- No dé el pecho a su hijo mientras esté tomando este medicamento. BRUKINSA puede pasar a la leche materna.

Conducción y uso de máquinas

Es posible que se sienta cansado o mareado después de tomar BRUKINSA, y eso puede afectar a su capacidad para conducir o usar maquinaria. Si se siente cansado o mareado después de tomar BRUKINSA, no debe conducir ni utilizar máquinas.

BRUKINSA contiene sodio y lactosa

Este medicamento contiene menos de 1 mmol de sodio (23 mg) por dosis; esto es, esencialmente “exento de sodio”.

Este medicamento contiene lactosa. Si su médico la ha indicado que padece una intolerancia a ciertos azúcares, consulte con él antes de tomar este medicamento.

3. Cómo tomar BRUKINSA

Siga exactamente las instrucciones de administración de este medicamento indicadas por su médico o farmacéutico. En caso de duda, consulte de nuevo a su médico o farmacéutico.

La dosis recomendada es de 320 mg (2 comprimidos) al día, ya sea 2 comprimidos una vez al día o 1 comprimido por la mañana y 1 por la noche.

Su médico podrá ajustar la dosis.

Tome los comprimidos por la boca con un vaso de agua con alimentos o entre comidas.

Tome los comprimidos aproximadamente a la misma hora cada día.

Los comprimidos pueden partirse en dos mitades iguales. El profesional sanitario le indicará si necesita partir los comprimidos por la mitad.

No los mastique ni aplaste.

Si toma más BRUKINSA del que debe

Si toma más BRUKINSA del que debe, consulte a un médico inmediatamente. Lleve consigo el envase de los comprimidos y este prospecto.

Si olvidó tomar BRUKINSA

Si omite una dosis, tómela en la siguiente hora programada y vuelva al horario normal al día siguiente. Si toma BRUKINSA una vez al día, tome la siguiente dosis al día siguiente. Si toma el medicamento dos veces al día, por la mañana y por la noche, y olvida tomarlo por la mañana, tome la siguiente dosis por la noche. No tome una dosis doble para compensar las cápsulas olvidadas. Si no está seguro, consulte a su médico, farmacéutico o enfermero sobre cuándo tomar la siguiente dosis.

Si interrumpe el tratamiento con BRUKINSA

No interrumpa el tratamiento con este medicamento a menos que se lo indique su médico.

Si tiene cualquier otra duda sobre el uso de este medicamento, pregunte a su médico, farmacéutico o enfermero.

4. Posibles efectos adversos

Al igual que todos los medicamentos, este medicamento puede producir efectos adversos, aunque no todas las personas los sufran.

Deje de tomar BRUKINSA e informe a un médico de inmediato si nota alguno de los siguientes efectos adversos:

- erupción rugosa con picor, dificultad para respirar, hinchazón de la cara, los labios, la lengua o la garganta: puede estar sufriendo una reacción alérgica al medicamento.

Informe a un médico de inmediato si nota alguno de los siguientes efectos secundarios:

Muy frecuentes (pueden afectar a más de 1 persona de cada 10):

- fiebre, escalofríos, dolor corporal, sensación de cansancio, síntomas de gripe o resfriado, falta de aliento, micción frecuente y dolorosa: pueden ser síntomas de una infección (por virus, bacterias u hongos). Estas pueden incluir infecciones de la nariz, los senos paranasales o la garganta (infección de las vías respiratorias altas), neumonía o urinarias.
- moretones o aumento de la tendencia a sufrir moretones; contusiones
- hemorragia
- dolor en los músculos y los huesos
- erupción cutánea
- diarrea; puede que su médico deba darle una reposición de líquidos y sal u otro medicamento
- tos
- fatiga
- tensión arterial alta
- estreñimiento
- mareo
- sangre en la orina
- disminución del número de células sanguíneas en el análisis de sangre. Su médico debe realizarle análisis de sangre durante el tratamiento con BRUKINSA para comprobar el número de las células de su sangre.

Frecuentes (pueden afectar hasta a 1 persona de cada 10):

- hinchazón de las manos, los tobillos o los pies
- hemorragia nasal
- picor en la piel
- infección en los pulmones (infección de las vías respiratorias bajas)
- pequeños puntos de sangrado bajo la piel
- frecuencia cardíaca acelerada, ausencia de pulso, pulso débil o irregular, vahídos, falta de aliento, molestias en el pecho (síntomas de problemas relacionados con el ritmo cardíaco)
- debilidad
- recuento bajo de glóbulos blancos con fiebre (neutropenia febril)

Efectos secundarios poco frecuentes(pueden afectar hasta a 1 persona de cada 100 personas):

- reactivación de la hepatitis B (si ha padecido la hepatitis B, puede volver a aparecer)
- hemorragia intestinal (sangre en las heces)
- durante del tratamiento del cáncer, y a veces incluso sin tratamiento, se han observado niveles inusuales de sustancias químicas en la sangre causados por la rápida descomposición de las células cancerosas (síndrome de lisis tumoral)

Frecuencia no conocida:

- Enrojecimiento y descamación de la piel en una amplia zona del cuerpo, que puede cursar con picor o dolor (dermatitis exfoliativa generalizada)

Comunicación de efectos adversos

Si experimenta cualquier tipo de efecto adverso, consulte a su médico, farmacéutico o enfermero, incluso si se trata de posibles efectos adversos que no aparecen en este prospecto. También puede comunicarlos directamente a través del sistema nacional de notificación incluido en el [Apéndice V](#). Mediante la comunicación de efectos adversos usted puede contribuir a proporcionar más información sobre la seguridad de este medicamento.

5. Conservación de BRUKINSA

Mantener este medicamento fuera de la vista y del alcance de los niños.

No utilice este medicamento después de la fecha de caducidad que aparece en la caja y el frasco después de CAD. La fecha de caducidad es el último día del mes que se indica.

Este medicamento no requiere condiciones especiales de conservación.

Los medicamentos no se deben tirar por los desagües ni a la basura. Pregunte a su farmacéutico cómo deshacerse de los envases y de los medicamentos que ya no necesita. De esta forma, ayudará a proteger el medio ambiente.

6. Contenido del envase e información adicional**Composición de BRUKINSA**

- El principio activo es zanubrutinib. Cada comprimido recubierto con película contiene 160 mg de zanubrutinib.
- Los demás componentes son:
 - contenido del comprimido: lactosa monohidrato, croscarmelosa sódica, laurilsulfato sódico (E487), dióxido de silicio coloidal, povidona, celulosa microcristalina y estearato de magnesio (ver sección 2 “BRUKINSA contiene sodio y lactosa”).
 - recubrimiento de la película: hipromelosa, dióxido de titanio (E171), triacetina, laca de aluminio azul brillante FCF (E133) y laca de aluminio carmín de índigo (E132).

Aspecto de BRUKINSA y contenido del envase

BRUKINSA es un comprimido ovalado, azul, recubierto con película, de 16 mm de longitud y 7,8 mm de anchura, con las letras “zanu” grabadas en relieve en una cara y una línea ranurada en la otra. El comprimido puede dividirse en dos mitades iguales.

Los comprimidos se suministran en un frasco de plástico con un cierre de seguridad para niños. Cada caja contiene un frasco de 60 comprimidos recubiertos con película.

Titular de la autorización de comercialización

BeOne Medicines Ireland Limited.

10 Earlsfort Terrace

Dublín 2

D02 T380

Irlanda

Tel. +353 1 566 7660

E-mail beone.ireland@beonemed.com

Responsable de la fabricación

BeOne Medicines I GmbH, Dutch Branch
Evert van de Beekstraat 1, 104
1118 CL Schiphol
Países Bajos

Pueden solicitar más información respecto a este medicamento dirigiéndose al representante local del titular de la autorización de comercialización:

België/Belgique/Belgien

BeOne Medicines Belgium
Tél/Tel: 0800 89 307

България

Swixx Biopharma EOOD
Тел.: +359 (0)2 4942 480

Česká republika

Swixx Biopharma s.r.o.
Tel: +420 242 434 222

Danmark

BeOne Medicines, Denmark Branch
Tlf: 808 10 660

Deutschland

BeOne Medicines Germany GmbH
Tel: 0800 200 8144

Eesti

Swixx Biopharma OÜ
Tel: +372 640 1030

Ελλάδα

Swixx Biopharma M.A.E
Tel: +30 214 444 9670

España

BeOne Medicines ESP, S.L.U
Tel: 9000 31 090

France

BeOne Medicines France Sarl
Tél: 080 554 3292

Hrvatska

Swixx Biopharma d.o.o.
Tel: +385 1 2078 500

Ireland

BeOne Medicines UK, Ltd
Tel: 1800 812 061

Lietuva

Swixx Biopharma UAB
Tel: +370 5 236 91 40

Luxembourg/Luxemburg

BeOne Medicines Belgium
Tél/Tel: 800 85520

Magyarország

Swixx Biopharma Kft.
Tel.: +36 1 9206 570

Malta

Swixx Biopharma S.M.S.A.
Tel: +30 214 444 9670

Nederland

BeOne Medicines Netherlands B.V.
Tel: 08000 233 408

Norge

BeOne Medicines Sweden AB
Tlf: 800 31 491

Österreich

BeOne Medicines Austria GmbH
Tel: 0800 909 638

Polska

BeOne Medicines Poland sp. z o. o.
Tel.: 8000 80 952

Portugal

BeOne Medicines Portugal, Unipessoal Lda.
Tel: 800 210 376

România

Swixx Biopharma S.R.L
Tel: +40 37 1530 850

Slovenija

Swixx Biopharma d.o.o.
Tel: +386 1 2355 100

Ísland

BeOne Medicines Sweden AB
Sími: 800 4418

Italia

BeOne Medicines Italy Srl
Tel: 800 588 525

Κύπρος

Swixx Biopharma M.A.E
Tel: +30 214 444 9670

Latvija

Swixx Biopharma SIA
Tel: +371 6 616 47 50

Slovenská republika

Swixx Biopharma s.r.o.
Tel: +421 2 20833 600

Suomi/Finland

BeOne Medicines Sweden AB
Puh/Tel: 0800 774 047

Sverige

BeOne Medicines Sweden AB
Puh/Tel: 0200 810 337

Fecha de la última revisión de este prospecto**Otras fuentes de información**

La información detallada de este medicamento está disponible en la página web de la Agencia Europea de Medicamentos: <http://www.ema.europa.eu>.