

ANEXO I

FICHA TÉCNICA O RESUMEN DE LAS CARACTERÍSTICAS DEL PRODUCTO

1. NOMBRE DEL MEDICAMENTO

Humira 20 mg solución inyectable en jeringa precargada

2. COMPOSICIÓN CUALITATIVA Y CUANTITATIVA

Cada jeringa precargada con una dosis única de 0,2 ml contiene 20 mg de adalimumab.

Adalimumab es un anticuerpo monoclonal humano recombinante producido en células de Ovario de Hámster Chino.

Excipientes con efecto conocido

Este medicamento contiene 0,2 mg de polisorbato 80 en cada dosis de 20 mg.

Para consultar la lista completa de excipientes, ver sección 6.1.

3. FORMA FARMACÉUTICA

Solución inyectable. (inyección)

Solución transparente, incolora.

4. DATOS CLÍNICOS

4.1 Indicaciones terapéuticas

Artritis idiopática juvenil

Artritis idiopática juvenil poliarticular

Humira en combinación con metotrexato está indicado para el tratamiento de la artritis idiopática juvenil poliarticular activa en pacientes a partir de 2 años que han presentado una respuesta insuficiente a uno o más fármacos antirreumáticos modificadores de la enfermedad (FAMEs). Humira puede ser administrado en monoterapia en caso de intolerancia al metotrexato o cuando el tratamiento continuado con metotrexato no sea posible (para consultar los datos de eficacia en monoterapia ver sección 5.1). No se ha estudiado el uso de Humira en pacientes menores de 2 años.

Artritis asociada a entesitis

Humira está indicado para el tratamiento de la artritis asociada a entesitis activa en pacientes a partir de 6 años que han presentado una respuesta insuficiente, o son intolerantes, al tratamiento convencional (ver sección 5.1).

Psoriasis pediátrica en placas

Humira está indicado para el tratamiento de la psoriasis crónica en placas grave en niños y adolescentes desde los 4 años de edad que hayan presentado una respuesta inadecuada o no sean candidatos apropiados para terapia tópica y fototerapias.

Enfermedad de Crohn pediátrica

Humira está indicado para el tratamiento de la enfermedad de Crohn activa de moderada a grave en pacientes pediátricos (a partir de los 6 años de edad) que han presentado una respuesta insuficiente al

tratamiento convencional incluyendo tratamiento nutricional primario y un corticoesteroide y/o un inmunomodulador, o que son intolerantes o tienen contraindicados dichos tratamientos.

Uveítis pediátrica

Humira está indicado para el tratamiento de la uveítis pediátrica anterior crónica no infecciosa en pacientes desde los 2 años de edad que han tenido una respuesta inadecuada o son intolerantes a la terapia convencional, o en los que la terapia convencional no es adecuada.

4.2 Posología y forma de administración

El tratamiento con Humira debe ser iniciado y supervisado por médicos especialistas con experiencia en el diagnóstico y el tratamiento de aquellas indicaciones autorizadas para Humira. Se aconseja a los oftalmólogos consultar con un especialista apropiado antes de iniciar el tratamiento con Humira (ver sección 4.4). A los pacientes tratados con Humira se les debe entregar la tarjeta de información para el paciente.

Tras un adecuado aprendizaje de la técnica de inyección, los pacientes pueden autoinyectarse Humira si el médico lo considera apropiado y les hace el seguimiento médico necesario.

Durante el tratamiento con Humira, se deben optimizar otros tratamientos concomitantes (por ejemplo corticoesteroides y/o agentes inmunomoduladores).

Posología

Población pediátrica

Artritis idiopática juvenil

Artritis idiopática juvenil poliarticular desde los 2 años de edad

La dosis recomendada de Humira para pacientes con artritis idiopática juvenil poliarticular a partir de los 2 años de edad se basa en el peso corporal (Tabla 1). Humira se administra en semanas alternas en inyección por vía subcutánea.

Tabla 1. Dosis de Humira para pacientes con Artritis Idiopática Juvenil Poliarticular

Peso del paciente	Pauta Posológica
10 kg hasta < 30 kg	20 mg en semanas alternas
≥ 30 kg	40 mg en semanas alternas

Los datos disponibles sugieren que la respuesta clínica se consigue, por lo general, dentro de las primeras 12 semanas de tratamiento. La continuación con el tratamiento se debe reconsiderar cuidadosamente en los pacientes que no hayan respondido en este periodo de tiempo.

No hay un uso relevante de Humira en pacientes menores de 2 años para esta indicación.

Humira puede estar disponible en otras dosis y/o presentaciones en función de las necesidades individuales del tratamiento.

Artritis asociada a entesitis

La dosis recomendada de Humira para pacientes con artritis asociada a entesitis a partir de 6 años de edad se basa en el peso corporal (Tabla 2). Humira se administra en semanas alternas en inyección por vía subcutánea.

Tabla 2. Dosis de Humira para Pacientes con Artritis Asociada a Entesitis

Peso del paciente	Pauta Posológica
15 kg hasta < 30 kg	20 mg en semanas alternas
≥ 30 kg	40 mg en semanas alternas

No se ha estudiado el uso de Humira en pacientes con artritis asociada a entesitis menores de 6 años de edad.

Humira puede estar disponible en otras dosis y/o presentaciones en función de las necesidades individuales del tratamiento.

Psoriasis pediátrica en placas

La dosis recomendada de Humira para pacientes con psoriasis pediátrica en placas desde los 4 a los 17 años de edad se basa en el peso corporal (Tabla 3). Humira se administra en inyección por vía subcutánea.

Tabla 3. Dosis de Humira para Pacientes Pediátricos con Psoriasis en Placas

Peso del paciente	Pauta Posológica
15 kg hasta < 30 kg	Dosis inicial de 20 mg, seguida de 20 mg administrados en semanas alternas empezando una semana después de la dosis inicial
≥ 30 kg	Dosis inicial de 40 mg, seguida de 40 mg administrados en semanas alternas empezando una semana después de la dosis inicial

La continuación del tratamiento más allá de 16 semanas se debe reconsiderar, de forma cuidadosa, en pacientes que no hayan respondido en este periodo de tiempo.

En el caso de que esté indicado el retratamiento con Humira, se deben seguir las indicaciones anteriores en cuanto a la dosis y la duración del tratamiento.

La seguridad de Humira en pacientes pediátricos con psoriasis en placas ha sido evaluada durante una media de 13 meses.

No existe una recomendación de uso específica para Humira en niños menores de 4 años para esta indicación.

Humira puede estar disponible en otras dosis y/o presentaciones en función de las necesidades individuales del tratamiento.

Enfermedad de Crohn pediátrica

La dosis recomendada de Humira para pacientes con enfermedad de Crohn desde los 6 hasta los 17 años de edad se basa en el peso corporal (Tabla 4). Humira se administra en inyección por vía subcutánea.

Tabla 4. Dosis de Humira para Pacientes Pediátricos con enfermedad de Crohn

Peso del Paciente	Dosis de inducción	Dosis de mantenimiento empezando en la semana 4
< 40 kg	<ul style="list-style-type: none"> • 40 mg en la semana 0 y 20 mg en la semana 2 <p>En caso de que sea necesario una respuesta más rápida al tratamiento siendo conscientes de que el riesgo de los efectos adversos podría aumentar con el uso de una dosis de inducción mayor, se puede usar la siguiente dosis:</p> <ul style="list-style-type: none"> • 80 mg en la semana 0 y 40 mg en la semana 2 	20 mg en semanas alternas
≥ 40 kg	<ul style="list-style-type: none"> • 80 mg en la semana 0 y 40 mg en la semana 2 <p>En caso de que sea necesario una respuesta más rápida al tratamiento siendo conscientes de que el riesgo de los efectos adversos podría aumentar con el uso de una dosis de inducción mayor, se puede usar la siguiente dosis:</p> <ul style="list-style-type: none"> • 160 mg en la semana 0 y 80 en la semana 2 	40 mg en semanas alternas

Pacientes que tengan una respuesta insuficiente se pueden beneficiar de un aumento en la dosis:

- < 40 kg: 20 mg cada semana
- ≥ 40 kg: 40 mg cada semana u 80 mg cada dos semanas

El tratamiento continuado se debe reconsiderar, de forma cuidadosa, en pacientes que no hayan respondido en la semana 12.

El uso de Humira en niños menores de 6 años para la indicación de enfermedad de Crohn no es relevante.

Humira puede estar disponible en otras dosis y/o presentaciones en función de las necesidades individuales del tratamiento.

Uveítis pediátrica

La dosis recomendada de Humira en pacientes pediátricos con uveítis desde los 2 años de edad se basa en el peso corporal (Tabla 5). Humira se administra en inyección por vía subcutánea.

En uveítis pediátrica, no hay experiencia en el tratamiento con Humira sin un tratamiento concomitante con metotrexato.

Tabla 5. Dosis de Humira para Pacientes Pediátricos con Uveítis

Peso del Paciente	Pauta Posológica
< 30 kg	20 mg en semanas alternas en combinación con metotrexato
≥ 30 kg	40 mg en semanas alternas en combinación con metotrexato

Cuando se inicie la terapia con Humira, se puede administrar una dosis de carga de 40 mg para pacientes de < 30 kg o de 80 mg para pacientes ≥ 30 kg una semana antes de empezar la terapia de mantenimiento. No hay datos clínicos disponibles sobre el uso de una dosis de carga en niños menores de 6 años (ver sección 5.2).

No hay un uso relevante de Humira en niños menores de 2 años en esta indicación.

Se recomienda que el beneficio y el riesgo en tratamientos continuados a largo plazo sea evaluado anualmente (ver sección 5.1).

Humira puede estar disponible en otras dosis y/o presentaciones en función de las necesidades individuales del tratamiento.

Insuficiencia renal y/o hepática

Humira no se ha estudiado en estas poblaciones de pacientes, por lo que no hay recomendaciones de dosis.

Forma de administración

Humira se administra mediante inyección subcutánea. Las instrucciones completas para su uso se describen en el prospecto.

Humira está disponible en otras dosis y presentaciones.

4.3 Contraindicaciones

Hipersensibilidad al principio activo o a alguno de los excipientes, incluidos en la sección 6.1.

Tuberculosis activa u otras infecciones graves tales como sepsis, e infecciones oportunistas (ver sección 4.4).

Insuficiencia cardíaca moderada a grave (NYHA clases III/IV) (ver sección 4.4).

4.4 Advertencias y precauciones especiales de empleo

Trazabilidad

Para mejorar la trazabilidad de los medicamentos biológicos, debe anotarse claramente el nombre y el número de lote del medicamento administrado.

Infecciones

Los pacientes que están en tratamiento con antagonistas del TNF son más susceptibles de padecer infecciones graves. La función pulmonar alterada puede incrementar el riesgo de desarrollar infecciones. Los pacientes deben ser, por lo tanto, estrechamente monitorizados para la detección de infecciones (incluyendo tuberculosis), antes, durante y después del tratamiento con Humira. Dado que la eliminación de adalimumab puede tardar hasta cuatro meses, la monitorización se debe continuar durante este periodo.

El tratamiento con Humira no se debe iniciar en pacientes con infecciones activas, incluyendo infecciones crónicas o localizadas, hasta que las infecciones estén controladas. Se debe considerar el riesgo y el beneficio antes de iniciar el tratamiento con Humira en pacientes que han estado expuestos a tuberculosis y en pacientes que han viajado a áreas de alto riesgo de tuberculosis o áreas endémicas de micosis, como histoplasmosis, coccidiomicosis o blastomicosis (ver *Otras infecciones oportunistas*).

Los pacientes que desarrollen una nueva infección mientras estén bajo tratamiento con Humira deben ser estrechamente monitorizados y sometidos a una evaluación diagnóstica completa. La administración de Humira debe interrumpirse si un paciente desarrolla una infección grave nueva o sepsis, y se debe iniciar el tratamiento antimicrobiano o antifúngico apropiado hasta que la infección

esté controlada. Los médicos deben tener precaución cuando consideren el uso de Humira en pacientes con antecedentes de infección recurrente o con condiciones subyacentes que puedan predisponer a los pacientes a infecciones, incluido el uso concomitante de medicamentos inmunosupresores.

Infecciones graves

Se han notificado infecciones graves, incluyendo sepsis, de origen bacteriano, micobacteriano, fúngicas invasivas, parasitarias, virales u otras infecciones oportunistas como listeriosis, legionelosis y pneumocistis en pacientes en tratamiento con Humira.

Otras infecciones graves observadas en los ensayos clínicos incluyen neumonía, pielonefritis, artritis séptica y septicemia. Se han notificado casos de hospitalizaciones o desenlaces mortales asociados a estas infecciones.

Tuberculosis

Se han notificado casos de tuberculosis, incluyendo reactivación y tuberculosis de nueva aparición, en pacientes en tratamiento con Humira. Las notificaciones incluyeron casos de tuberculosis pulmonar y extrapulmonar, es decir, diseminada.

Antes de iniciar el tratamiento con Humira, se debe evaluar en todos los pacientes la existencia de tuberculosis activa o inactiva (latente). Esta evaluación debe incluir una valoración médica detallada del paciente con antecedentes de tuberculosis o posible exposición previa a personas con tuberculosis activa y tratamiento inmunosupresor previo y/o actual. Se deberán realizar pruebas de detección adecuadas (es decir, prueba cutánea de la tuberculina y radiografía de tórax) en todos los pacientes (aplicando recomendaciones locales). Se recomienda anotar en la tarjeta de información para el paciente la realización y resultados de estas pruebas. Se recuerda a los médicos el riesgo de falsos negativos en la prueba cutánea de la tuberculina, especialmente en pacientes que están gravemente enfermos o inmunodeprimidos.

Si se diagnostica tuberculosis activa, no se debe iniciar el tratamiento con Humira (ver sección 4.3).

En todas las situaciones descritas a continuación, el balance beneficio/riesgo del tratamiento con Humira debe ser cuidadosamente considerado.

Si se tienen sospechas de tuberculosis latente, se debe consultar con un médico con experiencia en el tratamiento de la tuberculosis.

Si se diagnostica tuberculosis latente, se debe iniciar el tratamiento con una profilaxis anti-tuberculosa antes de comenzar el tratamiento con Humira y de acuerdo con las recomendaciones locales.

Se debe considerar también el uso de profilaxis anti-tuberculosa antes del inicio del tratamiento con Humira en pacientes con factores de riesgo múltiples o significativos a pesar de un resultado negativo en la prueba para la tuberculosis y en pacientes con antecedentes de tuberculosis latente o activa en los que no se haya podido confirmar el curso adecuado del tratamiento.

A pesar de la profilaxis para la tuberculosis, se han producido casos de reactivación de la misma en pacientes tratados con Humira. Algunos pacientes que habían recibido un tratamiento satisfactorio para la tuberculosis activa han vuelto a desarrollar tuberculosis mientras estaban en tratamiento con Humira.

Se deben dar instrucciones a los pacientes para que consulten con su médico si apareciesen signos/síntomas que sugieran tuberculosis (p. ej. tos persistente, debilidad/pérdida de peso, febrícula, apatía) durante o después del tratamiento con Humira.

Otras infecciones oportunistas

Se han observado infecciones oportunistas, incluyendo infecciones fúngicas invasivas, en pacientes en tratamiento con Humira. Estas infecciones no se han identificado de forma sistemática en pacientes en tratamiento con antagonistas del TNF lo que ha originado retrasos en el tratamiento apropiado, en ocasiones con consecuencias mortales.

Se tendrá en cuenta la posibilidad de una infección fúngica invasiva en aquellos pacientes que desarrollen signos y síntomas como fiebre, malestar, pérdida de peso, sudoración, tos, disnea y/o infiltraciones pulmonares u otros síntomas de enfermedad sistémica grave con o sin shock concomitante. En estos pacientes se debe suspender inmediatamente la administración de Humira. El diagnóstico y la administración de tratamiento antifúngico empírico en estos pacientes se debe realizar de acuerdo con un médico con experiencia previa en el cuidado de pacientes con infecciones fúngicas invasivas.

Reactivación de Hepatitis B

Se han producido casos de reactivación de la hepatitis B en pacientes que estaban recibiendo antagonistas del TNF (Factor de necrosis tumoral), incluyendo Humira, los cuales son portadores crónicos del virus (por ejemplo, antígeno de superficie positivo), en algunos casos con desenlace mortal. Se debe analizar una posible infección previa con VHB en los pacientes antes de iniciar el tratamiento con Humira. Para aquellos pacientes con análisis positivo para infección de hepatitis B, se recomienda consultar con un médico especialista en el tratamiento de la hepatitis B.

Se monitorizarán estrechamente los signos y síntomas de infección activa por VHB durante todo el tratamiento y hasta varios meses después de la finalización del tratamiento en aquellos portadores de VHB que requieran tratamiento con Humira. No existen datos adecuados acerca de la prevención de la reactivación del VHB en pacientes portadores del VHB que reciban de forma conjunta tratamiento anti-viral y un antagonista del TNF. En pacientes que sufran una reactivación del VHB, se debe interrumpir el tratamiento con Humira e iniciar un tratamiento anti-viral efectivo con el tratamiento de soporte apropiado.

Efectos neurológicos

Los antagonistas del TNF incluyendo Humira se han asociado en casos raros con la nueva aparición o exacerbación de los síntomas clínicos y/o evidencia radiográfica de enfermedad desmielinizante del sistema nervioso central, incluyendo esclerosis múltiple y neuritis óptica, y enfermedad desmielinizante del sistema nervioso periférico, incluyendo Síndrome de Guillain-Barré. Los médicos deberán considerar con precaución el uso de Humira en pacientes con trastornos desmielinizantes del sistema nervioso central o periférico preexistentes o de reciente aparición; si se desarrolla cualquiera de estos trastornos se debe considerar la interrupción del tratamiento con Humira. Existe una asociación conocida entre la uveítis intermedia y los trastornos desmielinizantes centrales. Antes del inicio del tratamiento con Humira y de forma regular durante el tratamiento se debe realizar una evaluación neurológica en pacientes con uveítis intermedia no infecciosa para valorar trastornos desmielinizantes centrales pre-existentes o en desarrollo.

Reacciones alérgicas

Las reacciones alérgicas graves asociadas a Humira fueron raras durante los ensayos clínicos. Las reacciones alérgicas no-graves asociadas con Humira fueron poco frecuentes durante los ensayos clínicos. Se han recibido notificaciones de reacciones alérgicas graves que incluyeron anafilaxia tras la administración de Humira. Si aparece una reacción anafiláctica u otra reacción alérgica grave, se debe interrumpir inmediatamente la administración de Humira e iniciar el tratamiento apropiado.

Inmunosupresión

En un estudio de 64 pacientes con artritis reumatoide que fueron tratados con Humira, no se observó evidencia de descenso de hipersensibilidad retardada, descenso de los niveles de inmunoglobulinas, o cambio en el recuento de células efectoras T, B y células NK, monocitos/macrófagos, y neutrófilos.

Enfermedades neoplásicas malignas y trastornos linfoproliferativos

En las partes controladas de los ensayos clínicos de los antagonistas del TNF, se han observado más casos de enfermedades neoplásicas malignas, incluido el linfoma, entre los pacientes que recibieron un antagonista del TNF en comparación con el grupo control. Sin embargo, la incidencia fue rara. En el entorno post-autorización se han notificado casos de leucemia en pacientes tratados con antagonistas del TNF. Existe un mayor riesgo basal de linfomas y leucemia en pacientes con artritis reumatoide con enfermedad inflamatoria de alta actividad, que complica la estimación del riesgo. Con el conocimiento actual, no se puede excluir un posible riesgo de desarrollo de linfomas, leucemia, y otras enfermedades neoplásicas malignas en pacientes tratados con antagonistas del TNF.

Se ha notificado la aparición de enfermedades neoplásicas malignas, algunas mortales, entre niños, adolescentes y jóvenes adultos (hasta 22 años de edad) tratados con agentes antagonistas del TNF (inicio del tratamiento \leq 18 años), incluyendo adalimumab en el entorno post-autorización. Aproximadamente la mitad de los casos fueron linfomas. Los demás casos representan una variedad de enfermedades neoplásicas malignas e incluyen cánceres raros normalmente asociados con inmunosupresión. No se puede excluir el riesgo de desarrollar enfermedades neoplásicas malignas en niños y adolescentes tratados con antagonistas del TNF.

Durante la comercialización, se han identificado casos raros de linfoma hepatoesplénico de células T en pacientes tratados con adalimumab. Estos casos raros de linfoma de células T cursan con una progresión muy agresiva y por lo general mortal de la enfermedad. Algunos de estos linfomas hepatoesplénicos de células T con Humira se han presentado en pacientes adultos jóvenes en tratamiento concomitante con azatioprina o 6 - mercaptopurina utilizada para la enfermedad inflamatoria intestinal. El riesgo potencial de la combinación de azatioprina o 6-mercaptopurina y Humira debe ser cuidadosamente considerado. No se puede descartar el riesgo de desarrollar linfoma hepatoesplénico de células T en pacientes tratados con Humira (ver sección 4.8).

No se han realizado estudios que incluyan pacientes con historial de enfermedades neoplásicas malignas o en los que el tratamiento con Humira continúe tras desarrollar una enfermedad neoplásica maligna. Por tanto, se deben tomar precauciones adicionales al considerar el tratamiento de estos pacientes con Humira (ver sección 4.8).

En todos los pacientes, y particularmente en aquellos que hayan recibido un tratamiento inmunosupresor extensivo o pacientes con psoriasis y tratamiento previo con PUVA, se debe examinar la presencia de cáncer de piel de tipo no-melanoma antes y durante el tratamiento con Humira. Se han notificado también casos de melanoma y carcinoma de células de Merkel en pacientes en tratamiento con antagonistas del TNF incluyendo adalimumab (ver sección 4.8).

En un ensayo clínico exploratorio que evaluaba el uso de otro antagonista del TNF, infliximab, en pacientes con Enfermedad Pulmonar Obstructiva Crónica (EPOC) de moderada a grave, se registraron más casos de enfermedades neoplásicas malignas, la mayoría del pulmón, o cabeza y cuello, en pacientes en tratamiento con infliximab en comparación con el grupo control. Todos los pacientes presentaban antecedentes de tabaquismo importante. Por tanto se debe tener especial cuidado cuando se utilice cualquier antagonista de TNF en pacientes con EPOC, así como en pacientes con un elevado riesgo de sufrir enfermedades neoplásicas malignas por fumar en exceso.

Con los datos disponibles actualmente se desconoce si el tratamiento con adalimumab influye en el riesgo de desarrollar displasia o cáncer de colon. Se debe cribar para displasia a intervalos regulares antes del tratamiento y durante el curso de la enfermedad a todos los pacientes con colitis ulcerosa que presenten un riesgo incrementado de displasia o carcinoma de colon (por ejemplo, pacientes con

colitis ulcerosa de larga duración o con colangitis esclerosante primaria), o que tengan antecedentes de displasia o carcinoma de colon. Esta evaluación deberá incluir colonoscopia y biopsias según recomendaciones locales.

Reacciones hematológicas

En raras ocasiones se han descrito casos de pancitopenia, incluyendo anemia aplásica, con antagonistas del TNF. Se han descrito con Humira reacciones adversas del sistema hematológico, incluyendo citopenias significativas desde el punto de vista médico (ej. trombocitopenia, leucopenia). Se debe aconsejar a todos los pacientes que consulten inmediatamente con su médico en caso de presentar signos y síntomas de discrasias sanguíneas (ej. fiebre persistente, moratones, sangrado, palidez) cuando estén siendo tratados con Humira. En pacientes con anomalías hematológicas significativas confirmadas debe considerarse la interrupción del tratamiento con Humira.

Vacunas

En un ensayo con 226 sujetos adultos con artritis reumatoide que fueron tratados con adalimumab o placebo se observó una respuesta de anticuerpos similar frente a la vacuna estándar neumocócica 23-valente y la vacuna trivalente para el virus de la gripe. No se dispone de datos sobre la transmisión secundaria de infecciones por vacunas vivas en pacientes tratados con Humira.

En pacientes pediátricos se recomienda, si es posible, una actualización del calendario de vacunaciones de acuerdo con las guías actuales de vacunación antes de iniciar el tratamiento con Humira.

Los pacientes en tratamiento con Humira pueden ser vacunados, excepto con vacunas de microorganismos vivos. No se recomienda la administración de vacunas de microorganismos vivos (p.ej., vacuna BCG) a lactantes expuestos a adalimumab en el útero durante los 5 meses siguientes a la última inyección de adalimumab de la madre durante el embarazo.

Insuficiencia cardíaca congestiva

En un ensayo clínico con otro antagonista del TNF se ha observado empeoramiento de la insuficiencia cardíaca congestiva y aumento de la mortalidad debida a esta patología. También se han notificado casos de empeoramiento de la insuficiencia cardíaca congestiva en pacientes tratados con Humira. Humira debe utilizarse con precaución en pacientes con insuficiencia cardíaca leve (NYHA clases I/II). Humira está contraindicado en insuficiencia cardíaca moderada o grave (ver sección 4.3). El tratamiento con Humira debe interrumpirse en pacientes que desarrollen insuficiencia cardíaca congestiva nueva o presenten un empeoramiento de los síntomas.

Procesos autoinmunes

El tratamiento con Humira puede dar lugar a la formación de autoanticuerpos. Se desconoce el impacto del tratamiento a largo plazo con Humira sobre el desarrollo de enfermedades autoinmunes. Si un paciente desarrolla síntomas parecidos a los de un síndrome tipo lupus después del tratamiento con Humira y da positivo a los anticuerpos frente al ADN bicatenario, se debe interrumpir el tratamiento con Humira (ver sección 4.8).

Administración concomitante de FAMES biológicos o antagonistas del TNF

En ensayos clínicos se han observado infecciones graves con el uso concurrente de anakinra y otro antagonista del TNF, etanercept, sin beneficio clínico añadido en comparación con el uso de etanercept solo. Por la naturaleza de los efectos adversos observados en el tratamiento combinado de etanercept y anakinra, la combinación de anakinra y otros antagonistas del TNF puede producir una toxicidad similar. Por lo tanto, no se recomienda la combinación adalimumab y anakinra. (Ver sección 4.5).

Basándose en el posible incremento del riesgo de infecciones, incluyendo infecciones graves, y otras interacciones farmacológicas potenciales, no se recomienda la administración concomitante de adalimumab con otros FAMES biológicos (por ejemplo anakinra y abatacept) u otros antagonistas del TNF. (Ver sección 4.5).

Cirugía

La experiencia de seguridad de intervenciones quirúrgicas en pacientes tratados con Humira es limitada. Si se planifica una intervención quirúrgica debe considerarse la larga semivida de eliminación de adalimumab. Los pacientes tratados con Humira que requieran cirugía, deben controlarse muy de cerca por la aparición de infecciones y tomar las medidas apropiadas. La experiencia de seguridad en los pacientes a los que se les ha practicado una artroplastia, mientras estaban en tratamiento con Humira, es limitada.

Obstrucción del intestino delgado

Un fallo en la respuesta al tratamiento para la enfermedad de Crohn puede indicar la presencia de estenosis fibróticas establecidas que pueden requerir tratamiento quirúrgico. Los datos disponibles sugieren que Humira no empeora ni causa las estenosis.

Pacientes de edad avanzada

La frecuencia de infecciones graves en sujetos mayores de 65 años (3,7%) tratados con Humira fue mayor que para aquellos menores de 65 años (1,5%). Algunas de dichas infecciones tuvieron un resultado mortal. Se debe prestar una atención particular en relación al riesgo de infecciones cuando se trate a pacientes de edad avanzada.

Población pediátrica

Ver Vacunas arriba.

Excipientes con efecto conocido

Este medicamento contiene 0,2 mg de polisorbato 80 en cada dosis de 20 mg. Los polisorbatos pueden causar reacciones alérgicas.

4.5 Interacción con otros medicamentos y otras formas de interacción

Humira ha sido estudiado en pacientes con artritis reumatoide, artritis idiopática juvenil poliarticular y artritis psoriásica tratados con Humira tanto en monoterapia como con metotrexato de forma concomitante. Cuando se administró Humira junto con metotrexato, la formación de anticuerpos fue inferior en comparación con el uso como monoterapia. La administración de Humira sin metotrexato resultó en un incremento de la formación de anticuerpos, del aclaramiento y redujo la eficacia de adalimumab (ver sección 5.1).

La administración conjunta de Humira y anakinra no está recomendada (ver sección 4.4 “Administración concomitante de FAMES biológicos o antagonistas del TNF”).

La administración conjunta de Humira y abatacept no está recomendada (ver sección 4.4 “Administración concomitante de FAMES biológicos o antagonistas del TNF”).

4.6 Fertilidad, embarazo y lactancia

Mujeres en edad fértil

Las mujeres en edad fértil deben considerar utilizar un método anticonceptivo adecuado para prevenir el embarazo y continuar su uso durante al menos cinco meses tras el último tratamiento con Humira.

Embarazo

Un gran número de embarazos (aproximadamente 2.100) seguidos de forma prospectiva y expuestos a adalimumab, resultando en nacimientos con vida conocidos, incluyendo más de 1.500 expuestos durante el primer trimestre, no indican un aumento en la tasa de malformación en el recién nacido.

En un registro de cohortes prospectivo, fueron reclutadas 257 mujeres con artritis reumatoide (AR) o enfermedad de Crohn (EC) tratadas con adalimumab al menos durante el primer trimestre, y 120 mujeres con AR o EC no tratadas con adalimumab. La variable principal fue la prevalencia de las principales anomalías congénitas que se dan al nacer. La tasa de embarazos que termina con, al menos, un recién nacido vivo con un defecto congénito grave fue de 6/69 (8,7%) en mujeres con AR tratadas con adalimumab y 5/74 (6,8%) en mujeres con AR sin tratamiento (OR no ajustado 1,31, 95% IC 0,38-4,52) y 16/152 (10,5%) en mujeres con EC tratadas con adalimumab y 3/32 (9,4%) en mujeres con EC no tratadas (OR no ajustado 1,14, IC 95% 0,31-4,16). El OR ajustado (teniendo en cuenta las diferencias basales) fue de 1,10 (IC del 95% 0,45 a 2,73) para AR y EC combinadas. No hubo diferencias claras entre las mujeres tratadas con adalimumab y las no tratadas para las variables secundarias de abortos espontáneos, defectos congénitos menores, parto prematuro, tamaño al nacer e infecciones graves u oportunistas, y no se notificaron nacimientos de niños muertos o neoplasias malignas. La interpretación de los datos puede verse afectada debido a las limitaciones metodológicas del estudio, incluyendo el pequeño tamaño de la muestra y el diseño no aleatorizado.

En un estudio de toxicidad para el desarrollo realizado en monos, no hubo indicios de toxicidad maternal, embriotoxicidad o teratogenicidad. No se dispone de datos preclínicos sobre toxicidad postnatal de adalimumab (ver sección 5.3).

Debido a la inhibición del $\text{TNF}\alpha$, la administración de adalimumab durante el embarazo podría afectar a la respuesta inmune normal en el recién nacido. Adalimumab solo debe usarse durante el embarazo en caso de ser claramente necesario.

Adalimumab puede atravesar la placenta al suero de niños nacidos de madres tratadas con adalimumab durante el embarazo. Como consecuencia, estos niños pueden tener un riesgo incrementado de infecciones. No se recomienda la administración de vacunas vivas (p.ej., vacuna BCG) a niños expuestos a adalimumab en el útero hasta 5 meses después de la última inyección de adalimumab de la madre durante el embarazo.

Lactancia

La información limitada extraída de la literatura publicada indica que adalimumab se excreta a través de la leche materna en concentraciones muy bajas con una presencia de adalimumab en leche humana en concentraciones del 0,1% al 1% del nivel sérico materno. Administrada por vía oral, la inmunoglobulina G se somete a proteólisis intestinal y tiene una biodisponibilidad escasa. No se prevén efectos en neonatos/lactantes alimentados con leche materna. En consecuencia, Humira puede usarse durante la lactancia.

Fertilidad

No hay datos preclínicos disponibles sobre el efecto de adalimumab en la fertilidad.

4.7 Efectos sobre la capacidad de conducir y utilizar máquinas

La influencia de Humira sobre la capacidad para conducir y utilizar máquinas es pequeña. Se pueden producir vértigos y alteraciones de la visión tras la administración de Humira (ver Sección 4.8).

4.8 Reacciones adversas

Resumen del perfil de seguridad

Humira se ha estudiado en 9.506 pacientes en ensayos pivotaes controlados y abiertos durante un máximo de 60 meses o más. Estos ensayos clínicos incluyeron pacientes con artritis reumatoide reciente o de larga duración, artritis idiopática juvenil (artritis idiopática juvenil poliarticular y artritis asociada a entesitis) así como con espondiloartritis axial (espondilitis anquilosante, y espondiloartritis axial sin evidencia radiográfica de EA), artritis psoriásica, enfermedad de Crohn, colitis ulcerosa, psoriasis, hidradenitis supurativa y uveítis. Los datos están basados en ensayos pivotaes controlados que abarcaron 6.089 pacientes tratados con Humira y 3.801 pacientes con placebo o comparador activo durante el periodo controlado.

La proporción de pacientes que interrumpió el tratamiento debido a reacciones adversas durante la fase doble ciego y controlada de los ensayos pivotaes fue 5,9 % para los pacientes tratados con Humira y 5,4 % para el grupo control.

Las reacciones adversas notificadas más frecuentemente fueron infecciones (como nasofaringitis, infección del tracto respiratorio superior y sinusitis), reacciones en el lugar de inyección (eritema, picores, hemorragia, dolor o hinchazón), cefalea y dolor músculo esquelético.

Se han notificado reacciones adversas graves con Humira. Los antagonistas del TNF, como Humira, afectan al sistema inmune, y su uso puede afectar a la defensa del cuerpo contra infecciones y cáncer. Se han notificado también en asociación con el uso de Humira infecciones mortales o que amenazan la vida del paciente (incluyendo sepsis, infecciones oportunistas y tuberculosis), reactivación del VHB y varios tipos de tumores (incluyendo leucemia, linfoma y linfoma hepatoesplénico de células T).

También se han notificado reacciones hematológicas, neurológicas y autoinmunes graves. Estas incluyen notificaciones raras de pancitopenia, anemia aplásica, acontecimientos desmielinizantes centrales y periféricos y notificaciones de lupus, enfermedades relacionadas con lupus y síndrome de Stevens-Johnson.

Población pediátrica

En general, las reacciones adversas en pacientes pediátricos fueron similares en frecuencia y tipo a las observadas en pacientes adultos.

Tabla de reacciones adversas

La siguiente lista de reacciones adversas se basa en la experiencia de ensayos clínicos y en la experiencia pos-comercialización y se enumeran según el sistema MedDRA de clasificación por órganos y frecuencia en la Tabla 6: muy frecuentes ($\geq 1/10$); frecuentes ($\geq 1/100$ a $< 1/10$); poco frecuentes ($\geq 1/1.000$ a $< 1/100$); raras ($\geq 1/10.000$ a $< 1/1.000$) y frecuencia no conocida (no puede estimarse a partir de los datos disponibles). Las reacciones adversas se enumeran en orden decreciente de gravedad dentro de cada intervalo de frecuencia. Las frecuencias incluidas son las más altas observadas en las diferentes indicaciones. En los casos en los que se incluye información adicional en las secciones 4.3, 4.4 y 4.8, aparece un asterisco (*) en la columna *Sistema de clasificación de órganos*.

Tabla 6
Reacciones adversas

Sistema de clasificación de órganos	Frecuencia	Reacciones adversas
Infecciones e infestaciones*	Muy frecuentes	Infecciones del tracto respiratorio (incluyendo infecciones respiratorias del tracto inferior y superior, neumonía, sinusitis, faringitis, nasofaringitis y neumonía por herpesvirus)
	Frecuentes	Infecciones sistémicas (incluyendo sepsis, candidiasis y gripe), infecciones intestinales (incluyendo gastroenteritis viral), infecciones de la piel y tejidos blandos (incluyendo paroniquia, celulitis, impétigo, fascitis necrotizante y herpes zoster), infección de oídos, infecciones orales (incluyendo herpes simple, herpes oral e infecciones dentales), infecciones del tracto reproductor (incluyendo infección micótica vulvovaginal), infecciones del tracto urinario (incluyendo pielonefritis), infecciones fúngicas, infecciones de las articulaciones
	Poco frecuentes	Infecciones neurológicas (incluyendo meningitis viral), infecciones oportunistas y tuberculosis (incluyendo coccidiomycosis, histoplasmosis, infecciones por el complejo mycobacterium avium), infecciones bacterianas, infecciones oculares, diverticulitis ¹⁾
Neoplasias benignas, malignas y no especificadas (incluyendo quistes y pólipos)*	Frecuentes	Cáncer de piel excluido el melanoma (incluyendo carcinoma de células basales y carcinoma de células escamosas), neoplasia benigna
	Poco frecuentes	Linfoma**, neoplasia de órganos sólidos (incluyendo cáncer de mama, neoplasia pulmonar y neoplasia tiroidea), melanoma**
	Raras	Leucemia ¹⁾
	No conocida	Linfoma hepatoesplénico de células T ¹⁾ carcinoma de células de Merkel (carcinoma neuroendocrino de la piel) ¹⁾ , Sarcoma de Kaposi
Trastornos de la sangre y del sistema linfático *	Muy frecuentes	Leucopenia (incluyendo neutropenia y agranulocitosis), anemia

	Frecuentes	Leucocitosis, trombocitopenia
	Poco frecuentes	Púrpura trombocitopénica idiopática
	Raras	Pancitopenia
Trastornos del sistema inmunológico*	Frecuentes	Hipersensibilidad, alergias (incluyendo alergia estacional)
	Poco frecuentes	Sarcoidosis ¹⁾ , vasculitis
	Raras	Anafilaxia ¹⁾
Trastornos del metabolismo y de la nutrición	Muy frecuentes	Incremento de lípidos
	Frecuentes	Hipopotasemia, incremento de ácido úrico, sodio plasmático anormal, hipocalcemia, hiperglucemia, hipofosfatemia, deshidratación
Trastornos psiquiátricos	Frecuentes	Cambios de humor (incluyendo depresión) ansiedad, insomnio
Trastornos del sistema nervioso*	Muy frecuentes	Cefalea
	Frecuentes	Parestesias, (incluyendo hipoestesia), migraña, compresión de la raíz nerviosa
	Poco frecuentes	Accidente cerebrovascular ¹⁾ , temblor, neuropatía
	Raras	Esclerosis múltiple, trastornos desmielinizantes (por ejemplo neuritis óptica, síndrome de Guillain-Barré) ¹⁾
Trastornos oculares	Frecuentes	Alteración visual, conjuntivitis, blefaritis, hinchazón de ojos
	Poco frecuentes	Diplopia
Trastornos del oído y del laberinto	Frecuentes	Vértigo
	Poco frecuentes	Sordera, tinnitus
Trastornos cardiacos*	Frecuentes	Taquicardia
	Poco frecuentes	Infarto de miocardio ¹⁾ , arritmia,

		insuficiencia cardiaca congestiva
	Raras	Paro cardiaco
Trastornos vasculares	Frecuentes	Hipertensión, rubor, hematomas
	Poco Frecuentes	Aneurisma aórtico, oclusión vascular arterial, tromboplebitis
Trastornos respiratorios, torácicos y mediastínicos*	Frecuentes	Asma, disnea, tos
	Poco frecuentes	Embolia pulmonar ¹⁾ , Enfermedad pulmonar intersticial, enfermedad pulmonar obstructiva crónica, neumonitis, derrame pleural ¹⁾
	Raras	Fibrosis pulmonar ¹⁾
Trastornos gastrointestinales	Muy frecuentes	Dolor abdominal, náuseas y vómitos
	Frecuentes	Hemorragia gastrointestinal, dispepsia, enfermedad de reflujo gastroesofágico, síndrome del ojo seco
	Poco frecuentes	Pancreatitis, disfagia, edema facial
	Raras	Perforación intestinal ¹⁾
Trastornos hepatobiliares*	Muy frecuentes	Incremento de enzimas hepáticas
	Poco frecuentes	Colecistitis y colelitiasis, esteatosis hepática, incremento de la bilirrubina
	Raras	Hepatitis, reactivación de la hepatitis B ¹⁾ hepatitis autoinmune ¹⁾
	No conocida	Fallo hepático ¹⁾
Trastornos de la piel y del tejido subcutáneo	Muy frecuentes	Rash (incluyendo rash exfoliativo),
	Frecuentes	Empeoramiento de la psoriasis existente o psoriasis de nueva aparición (incluyendo psoriasis pustulosa palmoplantar) ¹⁾ , urticaria, aumento de moratones (incluyendo púrpura), dermatitis (incluyendo eccema), onicoclasia, hiperhidrosis,

	Poco frecuentes	alopecia ¹⁾ , prurito Sudores nocturnos, cicatrices
	Raras	Eritema multiforme ¹⁾ , síndrome de Stevens-Johnson ¹⁾ , angioedema ¹⁾ , vasculitis cutánea ¹⁾ reacción liquenoide en la piel ¹⁾
	No conocida	Empeoramiento de los síntomas de la dermatomiositis ¹⁾
Trastornos musculoesqueléticos y del tejido conjuntivo	Muy frecuentes	Dolor musculoesquelético
	Frecuentes	Espasmos musculares (incluyendo incrementos plasmáticos de la creatina fosfoquinasa)
	Poco frecuentes	Rabdomiolisis, lupus eritematoso sistémico
	Raros	Síndrome similar al lupus ¹⁾
Trastornos renales y urinarios	Frecuentes	Insuficiencia renal, hematuria
	Poco frecuentes	Nocturia
Trastornos del aparato reproductor y de la mama	Poco frecuentes	Disfunción eréctil
Trastornos generales y alteraciones en el lugar de administración*	Muy frecuentes	Reacción en el lugar de inyección (incluyendo eritema en el lugar de inyección)
	Frecuentes	Dolor de pecho, edema, pirexia ¹⁾
	Poco frecuentes	Inflamación
Exploraciones complementarias*	Frecuentes	Alteraciones en la coagulación y el sangrado (incluyendo prolongación del tiempo de tromboplastina parcial activada), presencia de autoanticuerpos (incluyendo anticuerpos de ADN bicatenario), incremento de la lactato deshidrogenasa plasmática
	No conocida	Aumento de peso ²⁾
Lesiones traumáticas, intoxicaciones y complicaciones procedimentales	Frecuentes	Alteraciones de la cicatrización

* Se incluye información adicional en las secciones 4.3, 4.4 y 4.8

**incluyendo los estudios de extensión abierta.

¹⁾ incluyendo los datos de notificaciones espontáneas.

²⁾ El cambio medio de peso desde el inicio para adalimumab fue de entre 0,3 kg y 1,0 kg en las indicaciones en adultos en comparación con entre (menos) -0,4 kg y 0,4 kg para el placebo durante un período de tratamiento de 4-6 meses. También se ha observado un aumento de peso de 5-6 kg en estudios de extensión a largo plazo con exposiciones medias de aproximadamente 1-2 años sin grupo de control, particularmente en pacientes con enfermedad de Crohn y colitis ulcerosa. El mecanismo que subyace a este efecto no está claro pero podría estar relacionado con el efecto antiinflamatorio de adalimumab.

Uveítis

El perfil de seguridad de los pacientes con uveítis en tratamiento con Humira en semanas alternas fue consistente con el perfil de seguridad conocido de Humira.

Descripción de reacciones adversas seleccionadas

Reacciones en el lugar de inyección

En los ensayos controlados pivotaes en adultos y niños, el 12,9 % de los pacientes tratados con Humira desarrollaron reacciones en el sitio de inyección (eritema y/o picores, hemorragia, dolor o hinchazón), comparado con el 7,2 % de los pacientes tratados con placebo o control activo. No se consideró necesario interrumpir el medicamento debido a las reacciones en el lugar de administración.

Infecciones

En los ensayos controlados pivotaes en adultos y niños, la incidencia de infecciones fue de 1,51 por paciente/año en los pacientes tratados con Humira y 1,46 por paciente/año en los pacientes tratados con placebo y control activo. Las infecciones consistieron fundamentalmente en nasofaringitis, infecciones del tracto respiratorio superior y sinusitis. La mayoría de los pacientes continuaron con Humira tras resolverse la infección.

La incidencia de infecciones graves fue de 0,04 por paciente/año en los pacientes tratados con Humira y 0,03 por paciente/año en los pacientes tratados con placebo y control activo.

En ensayos controlados abiertos en adultos y pediátricos con Humira, se han notificado infecciones graves (incluyendo las mortales, que han ocurrido en casos raros), entre las que se incluyen notificaciones de tuberculosis (incluida la miliar y la localización extra-pulmonar) e infecciones oportunistas invasivas (por ejemplo: histoplasmosis diseminada o extrapulmonar, blastomycosis, coccidiomycosis, pneumocistis, candidiasis, aspergilosis y listeriosis). La mayoría de los casos de tuberculosis tuvieron lugar durante los primeros ocho meses del tratamiento y reflejan la exacerbación de una enfermedad latente.

Enfermedades neoplásicas malignas y trastornos linfoproliferativos

No se han observado enfermedades neoplásicas malignas durante los ensayos con Humira en 249 pacientes pediátricos de artritis idiopática juvenil (artritis idiopática juvenil poliarticular y artritis asociada a entesitis) con una exposición de 655,6 pacientes/año. Adicionalmente, no se observaron enfermedades neoplásicas malignas en 192 pacientes pediátricos con una exposición de 498,1 pacientes/año durante ensayos de Humira en pacientes pediátricos con enfermedad de Crohn. No se han observado enfermedades neoplásicas malignas en 77 pacientes pediátricos con una exposición de 80,0 pacientes/año durante un ensayo de Humira en pacientes pediátricos con psoriasis en placas crónica. No se observaron enfermedades neoplásicas malignas en 60 pacientes pediátricos con una exposición de 58,4 pacientes al año durante un ensayo de Humira en pacientes pediátricos con uveítis.

Durante las fases controladas de los ensayos clínicos pivotaes con Humira en adultos que duraron un mínimo de 12 semanas en pacientes con artritis reumatoide activa de moderada a grave, espondilitis anquilosante, espondiloartritis axial sin evidencia radiográfica de EA, artritis psoriásica, psoriasis, hidradenitis supurativa, enfermedad de Crohn, colitis ulcerosa y uveítis, se observaron enfermedades

neoplásicas malignas, diferentes a linfoma y cáncer de piel (tipo no melanoma), con una incidencia de 6,8 (4,4 – 10,5) por 1.000 pacientes/año (IC 95 %) en los 5.291 pacientes tratados con Humira, frente a una incidencia de 6,3 (3,4 – 11,8) por 1.000 pacientes/año en los 3.444 pacientes del grupo control (la duración media del tratamiento con Humira fue de 4,0 meses para los pacientes tratados con Humira y de 3,8 meses para los pacientes tratados del grupo control). La incidencia de cáncer de piel (tipo no melanoma) fue de 8,8 (6,0 – 13,0) por 1.000 pacientes/año (IC 95 %) en los pacientes tratados con Humira y 3,2 (1,3 – 7,6) por 1.000 pacientes/año en los pacientes control. De estos casos de cáncer de piel, el carcinoma de células escamosas se produjo con una incidencia de 2,7 (1,4 – 5,4) por 1.000 pacientes/año (IC 95 %) en los pacientes tratados con Humira y de un 0,6 (0,1 – 4,5) por 1.000 pacientes/año en los pacientes del grupo control. La incidencia de linfomas fue de 0,7 (0,2 – 2,7) por 1.000 pacientes/año (IC 95 %) entre los pacientes tratados con Humira y de 0,6 (0,1 – 4,5) por 1.000 pacientes/año en los pacientes del grupo control.

Cuando se combinan los datos obtenidos en las fases controladas de estos ensayos clínicos y los ensayos de extensión abiertos en curso y completados, con una duración media aproximada de 3,3 años que incluyen 6.427 pacientes y más de 26.439 pacientes/año de tratamiento, la incidencia observada de enfermedades neoplásicas malignas, excluyendo linfomas y cáncer de piel (tipo no melanoma), es de aproximadamente 8,5 por 1.000 pacientes/año. La incidencia observada de cáncer de piel (tipo no melanoma) es de aproximadamente un 9,6 por 1.000 pacientes/año. La incidencia observada de linfomas es de aproximadamente 1,3 por 1.000 pacientes/año.

En la experiencia pos-comercialización desde enero de 2003 a diciembre de 2010, principalmente en pacientes con artritis reumatoide, la incidencia espontánea registrada de enfermedades neoplásicas malignas es aproximadamente de 2,7 por 1000 pacientes tratados/año. La frecuencia espontánea registrada para cáncer de piel (tipo no melanoma) y linfomas es de aproximadamente 0,2 y 0,3 por 1000 pacientes tratados/año, respectivamente (ver sección 4.4).

Durante la comercialización se han notificado casos raros de linfoma hepatoesplénico de células T en pacientes tratados con adalimumab (ver sección 4.4).

Autoanticuerpos

Se analizaron muestras séricas a distintos tiempos de los pacientes para la detección de autoanticuerpos en los ensayos I-V de artritis reumatoide. En dichos ensayos, el 11,9 % de los pacientes tratados con Humira y el 8,1 % de los pacientes tratados con placebo y control activo que tuvieron títulos de anticuerpos anti-nucleares basales negativos dieron títulos positivos en la semana 24. Dos pacientes de los 3.441 tratados con Humira en todos los ensayos de artritis reumatoide y artritis psoriásica desarrollaron signos clínicos que sugerían un síndrome tipo lupus de reciente aparición. Los pacientes mejoraron tras interrumpir el tratamiento. Ningún paciente desarrolló lupus, nefritis o síntomas a nivel del sistema nervioso central.

Efectos hepatobiliares

En los ensayos clínicos controlados fase 3 de Humira en pacientes con artritis reumatoide y artritis psoriásica con un rango de duración del periodo de control de 4 a 104 semanas, se produjo un aumento de ALT \geq 3 SLN en un 3,7% de los pacientes tratados con Humira y en un 1,6% de los pacientes del grupo control.

En los ensayos clínicos controlados fase 3 de Humira en pacientes de 4 a 17 años con artritis idiopática juvenil poliarticular y en pacientes de 6 a 17 años con artritis asociada a entesitis, se produjo un aumento de ALT \geq 3 SLN en un 6,1% de los pacientes tratados con Humira y en un 1,3% de los pacientes del grupo control. La mayoría de los aumentos de ALT se produjeron con el uso en combinación con metotrexato. No se produjeron aumentos de la ALT \geq 3 SLN en los ensayos de fase 3 de Humira en pacientes con artritis idiopática juvenil poliarticular de 2 a 4 años de edad.

En los ensayos clínicos controlados fase 3 de Humira en pacientes con enfermedad de Crohn y colitis ulcerosa con un rango de duración del periodo de control de 4 a 52 semanas, se produjo un aumento de

ALT \geq 3 SLN en un 0,9% de los pacientes tratados con Humira y en un 0,9% de los pacientes del grupo control.

En los ensayos Fase 3 de Humira en pacientes con enfermedad de Crohn pediátrica en los que se evaluó la eficacia y la seguridad de dos regímenes de dosificación ajustados por peso corporal en mantenimiento tras un tratamiento de inducción ajustado por peso corporal hasta 52 semanas de tratamiento, se observaron aumentos de la ALT \geq 3 sobre el límite normal en el 2,6% (5/192) de los pacientes, 4 de los cuales recibieron inmunosupresores concomitantes inicialmente.

En los ensayos clínicos controlados fase 3 de Humira en pacientes con psoriasis en placas con un rango de duración del periodo de control de 12 a 24 semanas, se produjo un aumento de ALT \geq 3 SLN en un 1,8% de los pacientes tratados con Humira y en un 1,8% de los pacientes del grupo control.

No se produjeron aumentos de ALT \geq 3 SLN en los ensayos clínicos fase 3 de Humira en pacientes pediátricos con psoriasis en placas.

En los ensayos clínicos controlados con Humira (dosis inicial de 80 mg en la Semana 0 seguido de 40 mg en semanas alternas comenzando en la Semana 1) en pacientes adultos con uveítis hasta 80 semanas con una exposición media de 166,5 días y 105,0 días para pacientes en tratamiento con Humira y pacientes control respectivamente, se produjeron aumentos de ALT \geq 3 SLN en un 2,4% de los pacientes en tratamiento con Humira y en un 2,4% en los pacientes control.

En los ensayos clínicos de todas las indicaciones, los pacientes con ALT elevada fueron asintomáticos y en la mayoría de los casos estos aumentos fueron transitorios y se resolvieron en el curso del tratamiento. Sin embargo, en pacientes que han recibido adalimumab, se han notificado además casos de fallo hepático así como afecciones hepáticas menos graves que pueden preceder a la insuficiencia hepática, tales como hepatitis, incluida la hepatitis autoinmune, en el periodo de pos comercialización.

Tratamiento concomitante con azatioprina/6-mercaptopurina

En estudios de enfermedad de Crohn con pacientes adultos, se vieron mayores incidencias de neoplasias malignas y efectos adversos relacionados con infecciones graves con la combinación de Humira y azatioprina/6-mercaptopurina comparado con Humira solo.

Notificación de sospechas de reacciones adversas

Es importante notificar sospechas de reacciones adversas al medicamento tras su autorización. Ello permite una supervisión continuada de la relación beneficio/riesgo del medicamento. Se invita a los profesionales sanitarios a notificar las sospechas de reacciones adversas a través del **sistema nacional de notificación** incluido en el [Apéndice V](#).

4.9 Sobredosis

No se observó toxicidad limitante de la dosis durante los ensayos clínicos en pacientes. El nivel de dosis más alto evaluado ha sido la administración intravenosa repetida de dosis de 10 mg/kg, que supone aproximadamente 15 veces la dosis recomendada.

5. PROPIEDADES FARMACOLÓGICAS

5.1 Propiedades farmacodinámicas

Grupo farmacoterapéutico: Inmunosupresores, inhibidores del Factor de Necrosis Tumoral alfa (TNF- α). Código ATC: L04AB04

Mecanismo de acción

Adalimumab se une específicamente al TNF (Factor de necrosis tumoral) y neutraliza su función biológica al bloquear su interacción con los receptores p55 y p75 del TNF en la superficie celular.

Adalimumab también modula la respuesta biológica inducida o regulada por el TNF, incluyendo cambios en los niveles de las moléculas de adhesión responsables de la migración leucocitaria (ELAM-1, VCAM-1, e ICAM-1 con una CI_{50} de 0,1-0,2 nM).

Efectos farmacodinámicos

Tras el tratamiento con Humira, se observó una rápida disminución de los niveles de los componentes de fase aguda de inflamación (proteína C reactiva, PCR) y velocidad de sedimentación globular (VSG)) y de las citoquinas plasmáticas (IL-6) en comparación con el inicial en pacientes con artritis reumatoide. Los niveles plasmáticos de metaloproteinasas de la matriz (MMP-1 y MMP-3) que participan en la remodelación tisular responsable de la destrucción del cartílago también disminuyeron tras la administración de Humira. Los pacientes tratados con Humira generalmente experimentaron mejorías en los signos hematológicos de inflamación crónica.

En pacientes con artritis idiopática juvenil poliarticular, enfermedad de Crohn, colitis ulcerosa e hidradenitis supurativa se ha observado un rápido descenso en los niveles de Proteína C reactiva (PCR), después del tratamiento con Humira. En pacientes con enfermedad de Crohn se observó una reducción en el número de células que expresan marcadores inflamatorios en el colon, incluyendo una reducción significativa en la expresión del $TNF\alpha$. Los estudios endoscópicos de la mucosa intestinal han mostrado evidencias de cicatrización de mucosa en pacientes tratados con adalimumab.

Eficacia clínica y seguridad

Artritis reumatoide en adultos

Humira se evaluó en más de 3.000 pacientes en el conjunto de los ensayos clínicos de artritis reumatoide. La eficacia y seguridad de Humira en el tratamiento de la artritis reumatoide fue evaluada mediante cinco ensayos aleatorios, doble ciego y controlados. Algunos de estos pacientes fueron sometidos a tratamiento durante un máximo de 120 meses.

En el ensayo de artritis reumatoide I se evaluaron 271 pacientes con artritis reumatoide moderada a grave con edades ≥ 18 años, que no habían respondido a la terapia con al menos un fármaco antirreumático modificador de la enfermedad y mostraban una respuesta no suficientemente eficaz al metotrexato a dosis entre 12,5 y 25 mg (10 mg si no toleraban el metotrexato) semanales y cuyas dosis de metotrexato se mantuvieron fijas de 10 a 25 mg semanales. Se administraron dosis de 20, 40 y 80 mg de Humira o de placebo en semanas alternas durante un periodo de 24 semanas.

En el ensayo de artritis reumatoide II se evaluaron 544 pacientes con artritis reumatoide activa moderada a grave con edades ≥ 18 años, que no habían respondido a la terapia con al menos un fármaco antirreumático modificador de la enfermedad. Se administraron dosis de 20 o de 40 mg de Humira mediante inyección subcutánea en semanas alternas con placebo en las semanas intermedias, o cada semana durante un periodo de 26 semanas; el placebo se administró cada semana durante el mismo periodo. No se permitió la terapia con ningún otro fármaco antirreumático modificador de la enfermedad.

En el ensayo de artritis reumatoide III se evaluaron 619 pacientes con artritis reumatoide moderada a grave con edades ≥ 18 años, y que mostraban una respuesta ineficaz al metotrexato a dosis entre 12,5 y 25 mg o mostraron intolerancia a 10 mg de metotrexato semanales. Había tres grupos en este ensayo. Al primero se le administraron inyecciones de placebo durante 52 semanas. Al segundo se le administraron 20 mg de Humira semanales durante 52 semanas. Al tercero se le administraron 40 mg de Humira en semanas alternas, con inyecciones de placebo en las semanas intermedias. Una vez completadas las primeras 52 semanas, 457 pacientes fueron incluidos en una fase de extensión abierta

en la cual se administraron 40 mg de Humira/MTX en semanas alternas durante un máximo de 10 años.

En el ensayo de artritis reumatoide IV se evaluó fundamentalmente la seguridad en 636 pacientes con artritis reumatoide moderada a grave con edades ≥ 18 años. Los pacientes podían bien no haber sido tratados previamente con fármacos antirreumáticos modificadores de la enfermedad o bien seguir con su tratamiento reumatológico anterior, siempre y cuando hubiese sido un tratamiento continuado durante al menos 28 días. Estos tratamientos incluyen metotrexato, leflunomida, hidroxicloroquina, sulfasalazina y/o sales de oro. Los pacientes se aleatorizaron a los grupos de tratamiento con 40 mg de Humira o placebo en semanas alternas durante un periodo de 24 semanas.

En el ensayo de artritis reumatoide V se evaluaron 799 pacientes adultos sin tratamiento previo con metotrexato con artritis reumatoide temprana moderada a grave (duración media de la enfermedad menor de 9 meses). Este ensayo evaluó la eficacia de Humira 40 mg administrado en semanas alternas en terapia combinada con metotrexato, Humira 40 mg administrado en semanas alternas en monoterapia y la monoterapia con metotrexato en la reducción de los signos, síntomas y velocidad de progresión del daño articular en la artritis reumatoide durante 104 semanas. Tras completar las primeras 104 semanas, se incluyeron 497 pacientes en una fase de extensión abierta en la que se administraron 40 mg de Humira en semanas alternas hasta un periodo de 10 años.

La variable principal de los ensayos de artritis reumatoide I, II y III, y la secundaria del ensayo de artritis reumatoide IV era el porcentaje de pacientes que alcanzaron una respuesta ACR 20 en la Semana 24 o en la 26. La variable principal del ensayo de artritis reumatoide V era el porcentaje de pacientes que alcanzaron una respuesta ACR 50 en la Semana 52. Los ensayos de artritis reumatoide III y V tenían otro objetivo primario adicional a las 52 semanas, el retraso en la progresión de la enfermedad (detectado por medio de rayos-X). El ensayo de artritis reumatoide III tenía también el objetivo principal de cambios en la calidad de vida.

Respuesta ACR

El porcentaje de pacientes tratados con Humira que alcanzaron respuestas ACR 20, 50 y 70 fue constante durante los ensayos de artritis reumatoide I, II y III. Los resultados de los pacientes que recibieron dosis de 40 mg en semanas alternas se resumen en la Tabla 7.

Tabla 7
Respuestas ACR en ensayos controlados con placebo
(Porcentaje de pacientes)

Respuesta	Ensayo de artritis reumatoide I ^{a**}		Ensayo de artritis reumatoide II ^{a**}		Ensayo de artritis reumatoide III ^{a**}	
	Placebo/ n = 60	MTX ^c Humira ^b / n = 63	Placebo n = 110	Humira ^b n = 113	Placebo/ n = 200	MTX ^c Humira ^b / n = 207
ACR 20						
6 meses	13,3 %	65,1 %	19,1 %	46,0 %	29,5 %	63,3 %
12 meses	NA	NA	NA	NA	24,0 %	58,9 %
ACR 50						
6 meses	6,7 %	52,4 %	8,2 %	22,1 %	9,5 %	39,1 %
12 meses	NA	NA	NA	NA	9,5 %	41,5 %
ACR 70						
6 meses	3,3%	23,8 %	1,8 %	12,4 %	2,5 %	20,8 %
12 meses	NA	NA	NA	NA	4,5 %	23,2 %

^a Ensayo de artritis reumatoide I a las 24 semanas, Ensayo de artritis reumatoide II a las 26 semanas, y Ensayo de artritis reumatoide III a las 24 y 52 semanas

^b 40 mg Humira administrados en semanas alternas

^c MTX = metotrexato

****p<0,01, Humira *versus* placebo**

En los ensayos de artritis reumatoide I-IV, todos los componentes individuales de los criterios de respuesta ACR (número de articulaciones doloridas e inflamadas, valoración por parte del médico y del paciente de la actividad de la enfermedad y dolor, resultados del índice de discapacidad (HAQ) y valores PCR (mg/dl)) mejoraron a las 24 o 26 semanas en comparación con placebo. En el ensayo de artritis reumatoide III, estas mejorías se mantuvieron durante 52 semanas.

En la fase de extensión abierta del ensayo III de AR, la mayoría de los pacientes con respuesta ACR mantuvieron esta respuesta a los 10 años. De 207 pacientes que fueron aleatorizados a Humira 40 mg en semanas alternas, 114 pacientes continuaron con Humira 40 mg en semanas alternas durante 5 años. De estos, 86 pacientes (75,4%) tenían respuesta ACR 20; 72 pacientes (63,2%) tenían respuesta ACR 50; y 41 pacientes (36%) tenían respuesta ACR 70. De 207 pacientes, 81 continuaron con Humira 40 mg en semanas alternas durante 10 años. De estos, 64 pacientes (79,0%) tenían respuesta ACR 20; 56 pacientes (69,1%) tenían respuesta ACR 50; y 43 pacientes (53,1%) tenían respuesta ACR 70.

En el ensayo de artritis reumatoide IV, la respuesta ACR 20 en pacientes tratados con Humira y cuidados estándar fue mejor de forma estadísticamente significativa que en pacientes tratados con placebo y cuidados estándar (p<0,001).

En los ensayos de artritis reumatoide I-IV, los pacientes tratados con Humira alcanzaron respuestas ACR 20 y 50 estadísticamente significativas en comparación con placebo tan solo una a dos semanas después de iniciar el tratamiento.

En el ensayo de artritis reumatoide V con pacientes con artritis reumatoide temprana sin tratamiento previo con metotrexato, la terapia combinada con Humira y metotrexato resultó en una respuesta ACR significativamente mayor y más rápida que en la monoterapia con metotrexato y en la monoterapia con Humira en la Semana 52 y dichas respuestas se mantuvieron en la Semana 104 (ver Tabla 8)

Tabla 8
Respuestas ACR en el Ensayo de artritis reumatoide V
(Porcentaje de pacientes)

Respuesta	MTX n = 257	Humira n = 274	Humira/MTX n = 268	Valor p ^a	Valor p ^b	Valor p ^c
ACR 20						
Semana 52	62,6 %	54,4 %	72,8 %	0,013	<0,001	0,043
Semana 104	56,0 %	49,3 %	69,4 %	0,002	<0,001	0,140
ACR 50						
Semana 52	45,9 %	41,2 %	61,6 %	<0,001	<0,001	0,317
Semana 104	42,8 %	36,9 %	59,0 %	<0,001	<0,001	0,162
ACR 70						
Semana 52	27,2 %	25,9 %	45,5 %	<0,001	<0,001	0,656
Semana 104	28,4 %	28,1 %	46,6 %	<0,001	<0,001	0,864
^a valor p se refiere a la comparación del par de valores correspondientes a la monoterapia con metotrexato y la terapia combinada con Humira/metotrexato usando el test de Mann-Whitney U. ^b valor p se refiere a la comparación del par de valores correspondientes a la monoterapia con Humira y la terapia combinada con Humira/metotrexato usando el test de Mann-Whitney U. ^c valor p se refiere a la comparación del par de valores correspondientes a la monoterapia con Humira y la monoterapia con metotrexato usando el test de Mann-Whitney U.						

En la extensión abierta del ensayo de artritis reumatoide V, se mantuvieron las respuestas ACR tras un seguimiento de hasta un periodo de 10 años. De los 542 pacientes que fueron aleatorizados a recibir Humira 40 mg en semanas alternas, 170 pacientes continuaron con Humira 40 mg en semanas alternas hasta completar 10 años de tratamiento. Entre esos, 154 pacientes (90,6%) obtuvieron respuestas ACR 20; 127 pacientes (74,7%) obtuvieron respuestas ACR 50; y 102 pacientes (60,0%) obtuvieron respuestas ACR 70.

En la Semana 52, el 42,9 % de los pacientes en tratamiento con la terapia combinada Humira/metotrexato alcanzó la remisión clínica (DAS28 (PCR) < 2,6) comparado con el 20,6 % de los pacientes en monoterapia con metotrexato y el 23,4 % de los pacientes en monoterapia con Humira. La combinación Humira/metotrexato era clínica y estadísticamente superior a la monoterapia con metotrexato (p<0,001) y a la monoterapia con Humira (p<0,001) a la hora de reducir la gravedad de la enfermedad en pacientes diagnosticados con artritis reumatoide reciente moderada a grave. La respuesta a las dos monoterapias fue similar (p=0,447). De los 342 sujetos inicialmente aleatorizados a recibir Humira en monoterapia o la combinación Humira/metotrexato que se incluyeron en la extensión abierta del estudio, 171 sujetos completaron 10 años de tratamiento con Humira. Entre esos, se reportó que 109 sujetos (63,7%) estaban en remisión a los 10 años.

Respuesta radiográfica

En el ensayo de artritis reumatoide III, en el que los pacientes tratados con Humira habían tenido artritis reumatoide durante una media de 11 años, se valoró radiográficamente el daño estructural en las articulaciones y se expresó como el cambio en el Índice Total de Sharp modificado y sus componentes, el índice de erosión y el índice de estrechamiento del espacio articular. Los pacientes tratados con Humira/metotrexato demostraron una progresión radiográfica significativamente menor que los pacientes tratados sólo con metotrexato a los 6 y 12 meses (ver Tabla 9).

En la extensión abierta del estudio de artritis reumatoide III, la reducción en la frecuencia de la progresión del daño estructural se mantuvo durante 8 y 10 años en un subgrupo de pacientes. A los 8 años se evaluaron radiográficamente 81 de los 207 pacientes tratados con Humira 40 mg en semanas alternas. De los pacientes analizados, 48 no mostraron progresión del daño estructural, definido como un cambio desde el basal en el índice total de Sharp modificado de 0,5 o menos. A los 10 años, 79 de 207 pacientes originalmente tratados con 40 mg de Humira en semanas alternas se evaluaron

radiográficamente. De estos, 40 pacientes no mostraron progresión del daño estructural definido por un cambio desde el basal en el índice total de Sharp modificado de 0,5 o menos.

Tabla 9
Cambios radiográficos medios durante 12 meses en el Ensayo de artritis reumatoide III

	Placebo/MTX ^a	Humira/MTX 40 mg en semanas alternas	Placebo/MTX- Humira/MTX (IC ^b 95 %)	Valor P
Índice Total de Sharp	2,7	0,1	2,6 (1,4, 3,8)	<0,001 ^c
Índice de erosión	1,6	0,0	1,6 (0,9, 2,2)	<0,001
Índice JSN ^d	1,0	0,1	0,9 (0,3, 1,4)	0,002

^ametotrexato

^bIC 95 % para las diferencias en el cambio de los índices entre metotrexato y Humira.

^cBasado en análisis de rango

^dEstrechamiento del espacio articular

En el ensayo de artritis reumatoide V, el daño estructural en las articulaciones se valoró radiográficamente y se expresó como cambio en el Índice Total de Sharp modificado (ver Tabla 10).

Tabla 10
Principales cambios radiográficos en la Semana 52 en el Ensayo de artritis reumatoide V

	MTX n = 257 (IC 95 %)	Humira n = 274 (IC 95 %)	Humira/MTX n = 268 (IC 95 %)	Valor p ^a	Valor p ^b	Valor p ^c
Índice Total de Sharp	5,7 (4,2-7,3)	3,0 (1,7-4,3)	1,3 (0,5-2,1)	<0,001	0,0020	<0,001
Índice de erosión	3,7 (2,7-4,7)	1,7 (1,0-2,4)	0,8 (0,4-1,2)	<0,001	0,0082	<0,001
Índice JSN	2,0 (1,2-2,8)	1,3 (0,5-2,1)	0,5 (0-1,0)	<0,001	0,0037	0,151

^avalor p se refiere a la comparación del par de valores correspondientes a la monoterapia con metotrexato y la terapia combinada con Humira/metotrexato usando el test de Mann-Whitney U.

^bvalor p se refiere a la comparación del par de valores correspondientes a la monoterapia con Humira y la terapia combinada con Humira/metotrexato usando el test de Mann-Whitney U.

^cvalor p se refiere a la comparación del par de valores correspondientes a la monoterapia con Humira y la monoterapia con metotrexato usando el test de Mann-Whitney U.

En las siguientes 52 semanas y en las 104 semanas de tratamiento, el porcentaje de pacientes sin progresión (cambio de la línea base del Índice Total de Sharp \leq 0,5) fue significativamente mayor con la terapia combinada Humira/metotrexato (63,8 % y 61,2 % respectivamente) en comparación con la monoterapia con metotrexato (37,4 % y 33,5 % respectivamente, $p < 0,001$) y con la monoterapia con Humira (50,7 %, $p < 0,002$ y 44,5 %, $p < 0,001$ respectivamente).

En la extensión abierta del ensayo de artritis reumatoide V, el cambio medio desde la basal en el Índice Total de Sharp modificado a los 10 años fue de 10,8, 9,2 y 3,9 en los pacientes inicialmente aleatorizados a recibir metotrexato en monoterapia, Humira en monoterapia y la combinación Humira/metotrexato respectivamente. La proporción correspondiente de pacientes sin progresión radiográfica fue de 31,3%, 23,7% y 36,7 respectivamente.

Calidad de vida y rendimiento físico

La calidad de vida relacionada con la salud y el rendimiento físico se evaluaron usando el índice de discapacidad del Cuestionario de Evaluación del Estado de Salud HAQ (Health Assessment Questionnaire) en los cuatro ensayos originales controlados, siendo éste uno de los objetivos fundamentales a la Semana 52 en el ensayo de artritis reumatoide III. En los cuatro ensayos, todas las dosis/pautas de Humira mostraron de forma estadísticamente significativa superioridad en la mejoría en el índice de discapacidad del HAQ desde el nivel basal hasta el mes 6 comparado con placebo, y en el ensayo de artritis reumatoide III se observó lo mismo a la Semana 52. Los resultados del Cuestionario de Salud Abreviado SF 36 (Short Form Health Survey) para todas las dosis/pautas de Humira en los cuatro ensayos respaldan estos hallazgos, con unos resultados del resumen del componente físico PCS (Physical Component Summary) estadísticamente significativos, así como unos resultados estadísticamente significativos en la escala de dolor y de la vitalidad para la dosis de 40 mg en semanas alternas. Se ha observado una disminución estadísticamente significativa de la fatiga, medida mediante la escala de valoración funcional del tratamiento de enfermedades crónicas FACIT (*Functional Assessment of Chronic Illness Therapy*) en los tres ensayos en los que se evaluó (ensayos de artritis reumatoide I, III, IV).

En el ensayo de artritis reumatoide III, la mayoría de los pacientes que consiguieron mejora en la función física y continuaron el tratamiento, mantuvieron la mejora durante las 520 semanas (120 meses) de tratamiento abierto. La mejora en la calidad de vida se midió hasta la Semana 156 (36 meses) manteniéndose a lo largo de este periodo de tiempo.

En el ensayo de artritis reumatoide V, la mejoría en el índice de discapacidad del Cuestionario HAQ y del componente físico del SF 36 mostró una mejora superior ($p < 0,001$) para la combinación Humira/metotrexato frente a la monoterapia con metotrexato y la monoterapia con Humira en la Semana 52, que se mantuvo en la Semana 104. Entre los 250 sujetos que completaron la extensión abierta del estudio, las mejorías en la función física se mantuvieron durante los 10 años de tratamiento.

Psoriasis en placas en adultos

Se valoró la seguridad y eficacia de Humira en pacientes adultos con psoriasis crónica en placas (superficie corporal afectada (BSA) ≥ 10 % e índice de gravedad y área de psoriasis (PASI – Psoriasis Area and Severity Index) ≥ 12 o ≥ 10) que eran candidatos para tratamiento sistémico o fototerapia en ensayos doble ciego aleatorizados. El 73 % de los pacientes reclutados en los ensayos de psoriasis I y II habían recibido previamente tratamiento sistémico o fototerapia. Se estudió también la seguridad y eficacia de Humira en pacientes adultos con psoriasis crónica en placas de moderada a grave con psoriasis de mano y/o pie concomitante que eran candidatos para tratamiento sistémico en un ensayo aleatorizado doble-cego (Ensayo de Psoriasis III).

En el ensayo clínico Psoriasis I (REVEAL) se evaluaron 1.212 pacientes dentro de tres periodos de tratamiento. En el periodo A los pacientes recibieron placebo o una dosis inicial de 80 mg de Humira seguido de 40 mg en semanas alternas, comenzando en la semana 1 después de la dosis inicial. Después de 16 semanas de tratamiento, los pacientes que alcanzaron como mínimo una respuesta PASI 75 (mejora de la puntuación PASI de al menos el 75 % respecto al valor inicial), entraron en el periodo abierto B y recibieron 40 mg de Humira en semanas alternas. Los pacientes que mantuvieron una respuesta \geq PASI 75 en la Semana 33 y que habían sido aleatorizados inicialmente a tratamiento activo en el periodo A, fueron re-aleatorizados en el periodo C para recibir 40 mg de Humira en semanas alternas o placebo durante otras 19 semanas. Considerando todos los grupos de tratamiento, la puntuación PASI media inicial fue de 18,9 y la valoración global del médico al inicio (PGA – Physician's Global Assessment) abarcó desde “moderado” (53 % de los pacientes incluidos) a “grave” (41 %) o “muy grave” (6 %).

El ensayo clínico Psoriasis II (CHAMPION) comparó la eficacia y seguridad de Humira frente a metotrexato y placebo en 271 pacientes. Los pacientes recibieron placebo, una dosis inicial de metotrexato de 7,5 mg que se fue incrementando hasta la Semana 12, con un máximo de 25 mg, o una dosis inicial de 80 mg de Humira seguida de 40 mg en semanas alternas (comenzando una semana

después de la dosis inicial) durante 16 semanas. No se dispone de datos comparativos de Humira y metotrexato pasadas las 16 semanas de tratamiento. A los pacientes en tratamiento con metotrexato que consiguieron una respuesta superior o igual al PASI 50 a la Semana 8 y/o 12 no se les realizaron incrementos adicionales de dosis. A lo largo de todos los grupos de tratamiento, la puntuación media PASI inicial era 19,7 y la puntuación PGA inicial comprendía desde “media” (<1 %) a “moderada” (48 %), a “grave” (46 %) o a “muy grave” (6 %).

Los pacientes que participaron en todos los estudios de psoriasis Fase 2 y Fase 3 fueron candidatos para ser incluidos en un estudio de extensión abierto, en el que recibieron Humira durante al menos 108 semanas adicionales.

En los ensayos de psoriasis I y II, la variable principal de eficacia fue la proporción de pacientes que consiguieron respuesta PASI 75 respecto al valor inicial en la Semana 16 (ver Tablas 11 y 12).

Tabla 11
Ensayo Ps I (REVEAL)
Resultados de eficacia a las 16 semanas

	Placebo N = 398 n (%)	40 mg de Humira en semanas alternas N = 814 n (%)
≥PASI 75^a	26 (6,5)	578 (70,9) ^b
PASI 100	3 (0,8)	163 (20,0) ^b
PGA: Aclaramiento total/mínimo	17 (4,3)	506 (62,2) ^b
^a Porcentaje de pacientes que consiguieron respuesta PASI 75 calculada como ratio ajustado por centro ^b p<0,001, Humira vs. placebo		

Tabla 12
Ensayo Ps II (CHAMPION)
Resultados de eficacia a las 16 semanas

	Placebo N = 53 n (%)	Metotrexato N = 110 n (%)	40 mg de Humira en semanas alternas N = 108 n (%)
≥PASI 75	10 (18,9)	39 (35,5)	86 (79,6) ^{a, b}
PASI 100	1 (1,9)	8 (7,3)	18 (16,7) ^{c, d}
PGA: Aclaramiento total/mínimo	6 (11,3)	33 (30,0)	79 (73,1) ^{a, b}
^a p<0,001 Humira vs. placebo ^b p<0,001 Humira vs. metotrexato ^c p<0,01 Humira vs. placebo ^d p<0,05 Humira vs. metotrexato			

En el ensayo de psoriasis I, el 28 % de pacientes respondedores PASI 75 re-aleatorizados a placebo en la Semana 33 experimentaron una “pérdida de respuesta adecuada” (puntuación PASI entre las Semanas 33 y 52 resultante en <PASI 50 respecto al valor inicial, con un incremento mínimo de 6 puntos relativa a la Semana 33), comparado con el 5 % que continuaron con Humira (p<0,001). De los pacientes que dejaron de responder adecuadamente después de la re-aleatorización a placebo e incluidos en la extensión abierta del ensayo, el 38 % (25/66) y el 55 % (36/66) recuperaron la respuesta PASI 75 después de 12 y 24 semanas de tratamiento, respectivamente.

Un total de 233 respondedores PASI 75 en las Semanas 16 y 33 recibieron tratamiento continuo con Humira durante 52 semanas en el Estudio de Psoriasis I, y continuaron con Humira en el estudio de extensión abierto. Las tasas de respuesta PASI 75 y PGA “sin lesiones” o “mínimas lesiones” en estos pacientes fue de 74,7% y 59,0%, respectivamente, después de 108 semanas adicionales de tratamiento abierto (un total de 160 semanas). En un análisis en el cual todos los pacientes que salieron del estudio por efectos adversos o falta de eficacia, o quienes aumentaron la dosis, fueron considerados no respondedores, los índices de respuesta PASI 75 y PGA “sin lesiones” o “mínimas lesiones” después de 108 semanas adicionales de tratamiento abierto (total de 160 semanas) fue de 69,6% y 55,7%, respectivamente.

Un total de 347 respondedores estables participaron en una evaluación de retirada y re-tratamiento en un estudio de extensión abierto. Durante el periodo de retirada, los síntomas de psoriasis reaparecieron con un tiempo medio de recaída (descenso a PGA “moderado” o peor) de aproximadamente 5 meses. Ninguno de estos pacientes experimentó un rebote durante el periodo de retirada. Un total del 76,5% (218/285) de los pacientes que entraron en el periodo de re-tratamiento tuvieron una respuesta PGA de “sin lesiones” o “mínimas lesiones” después de 16 semanas de re-tratamiento, independientemente de si recayeron o no durante la retirada (69,1% [123/178] y 88,8% [95/107] para los pacientes que recayeron y no recayeron durante la retirada respectivamente). El perfil de seguridad observado durante el re-tratamiento fue similar al de antes de la retirada.

El DLQI (Dermatology Life Quality Index – índice de calidad de vida en dermatología) demostró mejoras significativas en la Semana 16 respecto al nivel inicial comparado con placebo (Ensayos I y II) y metotrexato (Ensayo II). En el Ensayo I las mejoras en la puntuación del resumen de los componentes físico y mental del SF-36 también fueron significativas comparadas con placebo.

En una extensión abierta del ensayo, en aquellos pacientes que habían incrementado la dosis de 40 mg en semanas alternas a 40 mg semanales debido a una respuesta PASI inferior al 50%, 92 de 349 pacientes (26,4 %) y 132 de 349 pacientes (37,8%) consiguieron respuesta PASI 75 en las Semanas 12 y 24, respectivamente.

El ensayo de psoriasis III (REACH) comparó la eficacia y seguridad de Humira *versus* placebo en 72 pacientes con psoriasis crónica en placas de moderada a grave y psoriasis de mano y/o pie. Los pacientes recibieron una dosis inicial de 80 mg de Humira seguida de 40 mg en semanas alternas (comenzando una semana después de la dosis inicial) o placebo durante 16 semanas. En la Semana 16, una proporción estadísticamente significativa mayor de pacientes que recibieron Humira, obtuvieron una PGA de “sin lesiones” a “casi sin lesiones” para manos y/o pies comparada con los pacientes que recibieron placebo (30,6% *versus* 4,3%, respectivamente [P = 0,014]).

En el Ensayo Psoriasis IV se comparó la eficacia y seguridad de Humira frente a placebo en 217 pacientes adultos con psoriasis ungueal de moderada a grave. Los pacientes recibieron una dosis inicial de 80 mg de Humira seguido de 40 mg en semanas alternas (comenzando una semana después de la dosis inicial) o placebo durante 26 semanas seguido de un periodo de tratamiento abierto de Humira durante 26 semanas más. La valoración de la afectación ungueal de la psoriasis incluyó el Índice de Gravedad de la Psoriasis Ungueal modificado (mNAPSI), la Evaluación Global del Médico de la Psoriasis Ungueal (PGA-F) y el Índice de Gravedad de la Psoriasis Ungueal (NAPSI) (ver Tabla 13). Humira demostró un beneficio para el paciente en el tratamiento de la psoriasis ungueal con diferentes grados de afectación cutánea (BSA \geq 10% (60 % de los pacientes) y BSA < 10% y \geq 5% (40 % de los pacientes)).

Tabla 13
Ensayo Ps IV Resultados de eficacia a las Semanas 16, 26 y 52

Variable	Semana 16		Semana 26		Semana 52
	Placebo-Control		Placebo-Control		Abierto
	Placebo N=108	Humira 40 mg en semanas	Placebo N=108	Humira 40 mg en semanas	Humira 40 mg en semanas alternas N=80

		alternas N=109		alternas N=109	
≥ mNAPSI 75 (%)	2,9	26,0 ^a	3,4	46,6 ^a	65,0
PGA-F sin lesiones/mínimas lesiones y ≥ 2 grados de mejoría (%)	2,9	29,7 ^a	6,9	48,9 ^a	61,3
Cambio porcentual en la puntuación NAPSI (%)	-7,8	-44,2 ^a	-11,5	-56,2 ^a	-72,2
^a p<0,001, Humira vs. placebo					

Los pacientes tratados con Humira mostraron mejoría estadísticamente significativa en la Semana 26 en comparación con placebo en el DLQI.

Enfermedad de Crohn en adultos

Se valoró la seguridad y la eficacia de Humira en más de 1.500 pacientes con enfermedad de Crohn moderada a grave (Índice de Actividad de la Enfermedad de Crohn (CDAI) ≥220 y ≤450) en ensayos aleatorizados doble-ciego controlados con placebo. Se permitieron tratamientos con dosis estables de aminosalicilatos, corticoesteroides y/o agentes inmunomoduladores, y el 80 % de los pacientes continuaron recibiendo como mínimo uno de estos medicamentos.

Se evaluó la inducción de la remisión clínica (definida como CDAI < 150) en dos ensayos, ensayo de enfermedad de Crohn I (CLASSIC I) y ensayo de enfermedad de Crohn II (GAIN). En el ensayo de enfermedad de Crohn I, 299 pacientes que no habían recibido tratamiento previo con antagonistas del TNF, fueron aleatorizados a uno de los siguientes 4 grupos de tratamiento: placebo en las Semanas 0 y 2, 160 mg de Humira en la Semana 0 y 80 mg en la Semana 2, 80 mg en la Semana 0 y 40 mg en la Semana 2, o bien 40 mg en la Semana 0 y 20 mg en la Semana 2. En el ensayo de enfermedad de Crohn II, 325 pacientes que habían dejado de responder o eran intolerantes a infliximab fueron aleatorizados para recibir 160 mg de Humira en la Semana 0 y 80 mg en la Semana 2 o bien placebo en las Semanas 0 y 2. Los pacientes no-respondedores primarios fueron excluidos de los ensayos y por tanto no fueron evaluados.

En el ensayo de enfermedad de Crohn III (CHARM) se evaluó el mantenimiento de la remisión clínica. En el ensayo de enfermedad de Crohn III, 854 pacientes recibieron en el periodo abierto 80 mg en la Semana 0 y 40 mg en la Semana 2. En la Semana 4 los pacientes fueron aleatorizados a 40 mg en semanas alternas, 40 mg semanales o placebo, con una duración total del ensayo de 56 semanas. Los pacientes que respondieron clínicamente (disminución en CDAI ≥ 70) en la Semana 4 fueron estratificados y analizados por separado de aquellos que no habían respondido en la Semana 4. La reducción de la dosis de corticoesteroides se permitió después de la Semana 8.

Las tasas de inducción de la remisión y respuesta de los ensayos de enfermedad de Crohn I y II se presentan en la Tabla 14.

Tabla 14
Inducción de Remisión clínica y la Respuesta
(Porcentaje de pacientes)

	Ensayo de enfermedad de Crohn I: Pacientes sin tratamiento previo con Infliximab			Ensayo de enfermedad de Crohn II: Pacientes con tratamiento previo con Infliximab.	
	Placebo N = 74	Humira 80/40 mg N = 75	Humira 160/80 mg N = 76	Placebo N = 166	Humira 160/80 mg N = 159
Semana 4					
Remisión clínica	12 %	24 %	36 %*	7 %	21 %*
Respuesta clínica (CR-100)	24 %	37 %	49 %**	25 %	38 %**

Todos los p-valores se refieren a la comparación del par de valores proporcionales para Humira *versus* placebo

* p < 0,001

** p < 0,01

Se observaron incidencias similares de remisión para los regímenes de inducción 160/80 mg y 80/40 mg en la Semana 8, siendo los efectos adversos más frecuentes en el grupo 160/80 mg.

En el ensayo de enfermedad de Crohn III, en la Semana 4, el 58 % (499/854) de los pacientes presentaban respuesta clínica, y fueron evaluados en el análisis primario. En aquellos pacientes que presentaban respuesta clínica en la Semana 4, el 48 % habían recibido previamente tratamiento con otro anti-TNF. Las tasas de mantenimiento de la remisión y la respuesta se presentan en la Tabla 15. Los resultados de remisión clínica permanecieron relativamente constantes, independientemente de si había un tratamiento previo con antagonistas del TNF o no.

Las hospitalizaciones y cirugías relacionadas con la enfermedad se redujeron de forma estadísticamente significativa con adalimumab comparado con placebo en la Semana 56.

Tabla 15
Mantenimiento de la Remisión Clínica y la Respuesta
(Porcentaje de pacientes)

	Placebo	40 mg Humira en semanas alternas	40 mg Humira semanales
Semana 26	N = 170	N = 172	N = 157
Remisión clínica	17 %	40 %*	47 %*
Respuesta clínica (CR-100)	27 %	52 %*	52 %*
Pacientes con remisión libre de esteroides durante ≥ 90 días ^a	3 % (2/66)	19 % (11/58)**	15 % (11/74)**
Semana 56	N = 170	N = 172	N = 157
Remisión Clínica	12 %	36 %*	41 %*
Respuesta Clínica (CR-100)	17 %	41 %*	48 %*
Pacientes con remisión libre de esteroides durante ≥ 90 días ^a	5 % (3/66)	29 % (17/58)*	20 % (15/74)**

* p < 0,001 comparación del par de valores proporcionales para Humira *versus* placebo

** p < 0,02 comparación del par de valores proporcionales para Humira *versus* placebo

^a De aquellos que recibían corticoesteroides al inicio del ensayo

Entre los pacientes que no respondieron en la Semana 4, el 43 % de los pacientes en tratamiento de mantenimiento con Humira respondió hasta la Semana 12, comparado con el 30 % de los pacientes con placebo. Estos resultados sugieren que algunos pacientes que no habían respondido en la Semana 4 se benefician del tratamiento continuado de mantenimiento hasta la Semana 12. El tratamiento continuado pasada la Semana 12 no dio lugar a una tasa de respuesta significativamente superior (ver sección 4.2).

Se realizó un seguimiento durante 3 años en tratamiento abierto con adalimumab en 117/276 pacientes del ensayo I de enfermedad de Crohn y 272/777 pacientes de los ensayos II y III de enfermedad de Crohn. De estos, 88 y 189 pacientes respectivamente continuaron en remisión clínica. Se mantuvo la respuesta clínica (CR-100) en 102 y 233 pacientes respectivamente.

Calidad de vida

En los ensayos de enfermedad de Crohn I y II, se consiguió una mejora estadísticamente significativa de la puntuación total en el *Cuestionario de la Enfermedad Inflamatoria Intestinal* (IBDQ) específico de la patología, realizado en la Semana 4 en pacientes aleatorizados al tratamiento con Humira 80/40 mg y 160/80 mg comparado con placebo. Estos resultados se pudieron reproducir en las

Semanas 26 y 56 en los grupos de tratamiento con adalimumab comparado con placebo durante el ensayo de enfermedad de Crohn III.

Uveítis en adultos

Se evaluó la seguridad y la eficacia de Humira en pacientes adultos con uveítis no infecciosa intermedia y posterior, y panuveítis, excluyendo pacientes con uveítis anterior aislada, en dos estudios aleatorizados, doble ciego, controlados con placebo (UV I y II). Los pacientes recibieron placebo o Humira a una dosis inicial de 80 mg seguido de 40 mg en semanas alternas comenzando una semana después de la dosis inicial. Se permitieron dosis estables concomitantes con un inmunosupresor no biológico.

En el estudio UV I se evaluaron 217 pacientes con uveítis activa a pesar del tratamiento con corticoesteroides (prednisona oral a una dosis de entre 10 y 60 mg/día). Al comienzo del estudio todos los pacientes recibieron una dosis estandarizada de 60 mg/día de prednisona durante 2 semanas seguido de una pauta de reducción obligatoria, con una discontinuación completa de corticoesteroides en la Semana 15.

En el estudio UV II se evaluaron 226 pacientes con uveítis inactiva que requerían tratamiento crónico basal con corticoesteroides (de 10 a 35 mg/día de prednisona oral) para controlar su enfermedad. Posteriormente, los pacientes se sometieron a una pauta de reducción obligatoria con una discontinuación completa de corticoesteroides en la Semana 19.

La variable principal de eficacia en ambos estudios fue “tiempo hasta fallo del tratamiento”. Se definió el fallo a tratamiento mediante un resultado multi-componente basado en lesiones vasculares inflamatorias coriorretinianas y/o retinianas, grado de celularidad en la cámara anterior (CA), grado de turbidez vítrea (VH por sus siglas en inglés) y mejor agudeza visual corregida (BCVA por sus siglas en inglés).

Los pacientes que completaron los estudios UV I y UV II fueron elegibles para inscribirse en un estudio de extensión no controlado a largo plazo con una duración planificada originalmente de 78 semanas. Se permitió a los pacientes continuar con la medicación del estudio después de la Semana 78 hasta que tuvieran acceso a Humira.

Respuesta clínica

Los resultados de ambos estudios demostraron una reducción estadísticamente significativa del riesgo de fallo a tratamiento en pacientes tratados con Humira versus aquellos pacientes que recibieron placebo (ver Tabla 16). Ambos estudios demostraron un efecto temprano y sostenido de Humira en la tasa de fallo a tratamiento versus placebo (ver Figura 1).

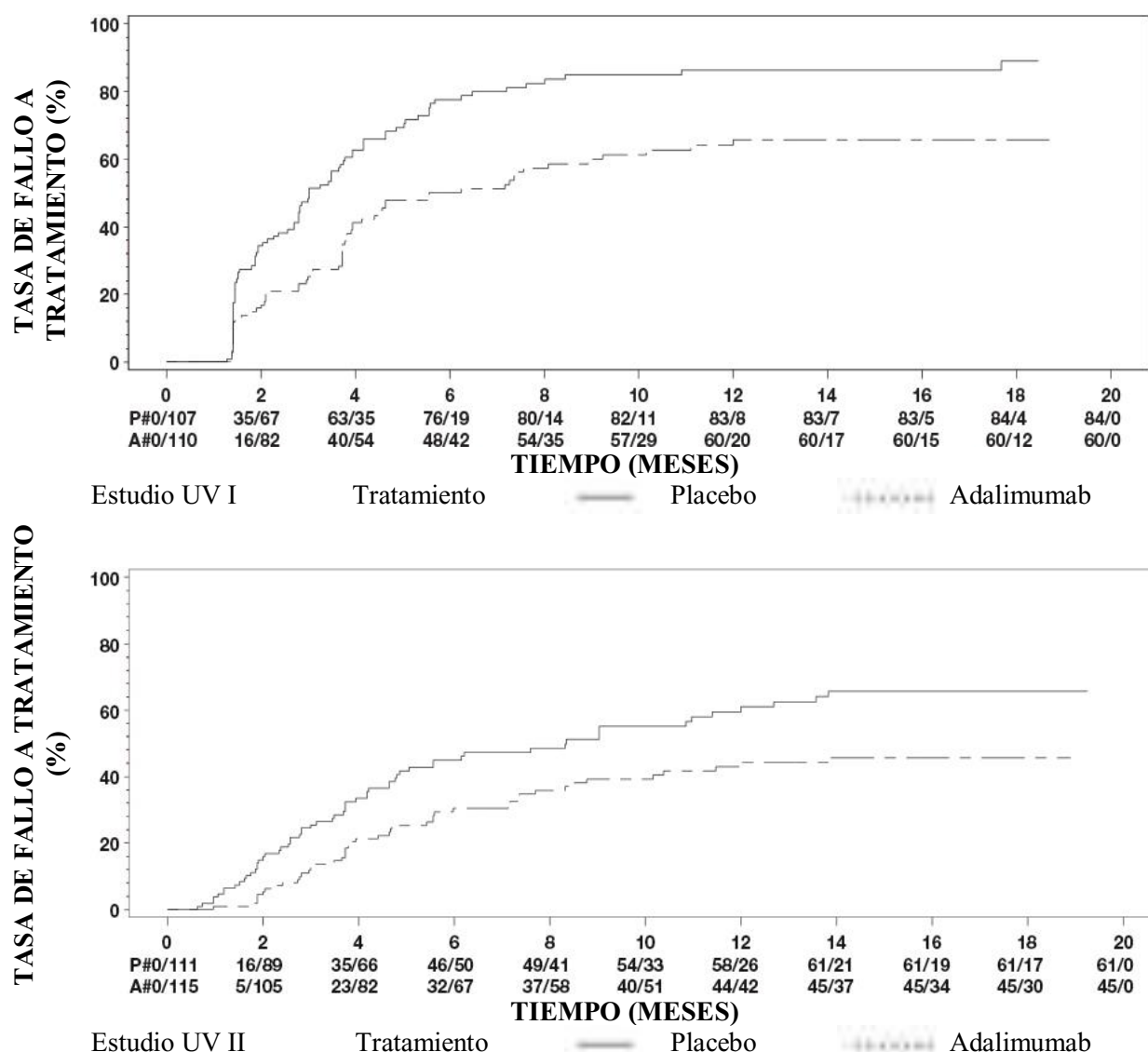
Tabla 16
Tiempo hasta fallo del tratamiento en los Estudios UV I y UV II

Análisis	N	Fallo	Tiempo medio	HR^a	CI 95%	Valor P^b
Tratamiento		N (%)	hasta fallo		para HR^a	
Tiempo hasta Fallo del Tratamiento hasta o después de la semana 6 en el Estudio UV I						
Análisis primario (ITT)						
Placebo	107	84 (78,5)	3,0	--	--	--
Adalimumab	110	60 (54,5)	5,6	0,50	0,36 – 0,70	< 0,001
Tiempo hasta Fallo del Tratamiento hasta o después de la Semana 2 en el Estudio UV II						
Análisis primario (ITT)						
Placebo	111	61 (55,0)	8,3	--	--	--
Adalimumab	115	45 (39,1)	NE ^c	0,57	0,39 – 0,84	0,004

Nota: El fallo a tratamiento hasta o después de la Semana 6 (Estudio UV I), o hasta o después de la Semana 2 (Estudio UV II), se contabilizó como evento. Las retiradas por razones diferentes al fallo a tratamiento fueron monitorizadas hasta el momento de la retirada.

- ^a HR de adalimumab vs placebo de regresión proporcional de riesgos con el tratamiento como factor.
- ^b Valor p bilateral del test Log Rank.
- ^c NE = no estimable. Menos de la mitad de que un sujeto en riesgo tuviera un evento.

Figura 1. Curvas de Kaplan-Meier que resume el Tiempo hasta Fallo del Tratamiento en o después de la Semana 6 (Estudio UV I) o de la Semana 2 (Estudio UV II)



Nota: P# = Placebo (Número de Eventos/Número en Riesgo); A# = HUMIRA (Número de Eventos/Número en Riesgo).

En el Estudio UV I se observaron diferencias estadísticamente significativas para cada componente del fallo a tratamiento en favor de adalimumab versus placebo. En el Estudio UV II, sólo se observaron diferencias estadísticamente significativas para la agudeza visual, pero los otros componentes fueron numéricamente favorables a adalimumab.

De los 424 sujetos incluidos en la extensión no controlada a largo plazo de los Estudios UV I y UV II, 60 de los sujetos se consideraron no elegibles (p.ej. por desviaciones o por complicaciones secundarias a retinopatía diabética, debido a la cirugía de cataratas o a una vitrectomía) y fueron excluidos del análisis primario de eficacia. De los 364 pacientes restantes, 269 pacientes evaluables (74%) alcanzaron las 78 semanas de tratamiento abierto con adalimumab. Basándose en el enfoque de los

datos observados, 216 (80,3%) fueron en inactividad (no lesiones inflamatorias activas, grado de celularidad en la cámara anterior $\leq 0,5+$, grado VH $\leq 0,5+$) con una dosis concomitante de esteroides $\leq 7,5$ mg al día, y 178 (66,2%) estaban en inactividad sin esteroides. La BCVA fue mejorada o mantenida (< 5 letras de deterioro) en el 88,6% de los ojos a la semana 78. Los datos más allá de la Semana 78 fueron generalmente consistentes con estos resultados, pero la cantidad de sujetos reclutados disminuyó después de este tiempo. Generalmente, entre los pacientes que discontinuaron el estudio, el 18% fue debido a efectos adversos, y el 8% fue debido a una respuesta insuficiente al tratamiento de adalimumab.

Calidad de Vida

Se midieron los resultados notificados por los pacientes respecto a la funcionalidad relacionada con la visión usando el cuestionario NEI VFQ-25. Humira fue numéricamente favorable para la mayoría de las sub-puntuaciones con diferencias medias estadísticamente significativas para visión general, dolor ocular, visión cercana, salud mental, y puntuación total en el estudio UV I, y para visión general y salud mental en el estudio UV II. En los efectos relacionados con la visión, no hubo resultados numéricamente favorables a Humira para visión de color en el estudio UV I y para visión de color, visión periférica y visión cercana en el estudio UV II.

Inmunogenicidad

La formación de anticuerpos anti-adalimumab se asocia con un incremento en el aclaramiento y una reducción de la eficacia de adalimumab. No existe una correlación aparente entre la presencia de anticuerpos anti-adalimumab y la incidencia de los efectos adversos.

En pacientes con artritis idiopática juvenil poliarticular de entre 4 y 17 años, se identificaron anticuerpos anti-adalimumab en 15,8% (27/171) de los pacientes tratados con adalimumab. En pacientes que no estaban recibiendo tratamiento concomitante con metotrexato, la incidencia fue de 25,6% (22/86), comparado con 5,9% (5/85) cuando adalimumab se administraba como terapia adicional al metotrexato. En pacientes con artritis idiopática juvenil poliarticular que tenían entre 2 y <4 años de edad o de 4 años o más y un peso <15 kg, se identificaron anticuerpos anti-adalimumab en un 7% (1/15) de los pacientes, y era el único paciente que estaba recibiendo un tratamiento concomitante con metotrexato.

En pacientes con artritis asociada a entesitis, se identificaron anticuerpos anti-adalimumab en 10,9% (5/46) de los pacientes tratados con adalimumab. En los pacientes que no recibieron metotrexato de forma concomitante, la incidencia fue de 13,6% (3/22), comparado con el 8,3% (2/24) cuando adalimumab se utilizó como tratamiento adicional al metotrexato.

Se determinaron a varios tiempos los anticuerpos anti-adalimumab en pacientes en ensayos de artritis reumatoide en fase I, II y III durante un periodo de 6 a 12 meses. En los ensayos pivotaes, se identificaron anticuerpos anti-adalimumab en 5,5 % (58/1053) de los pacientes tratados con adalimumab comparado con 0,5 % (2/370) de los pacientes tratados con placebo. En los pacientes que no estaban recibiendo tratamiento concomitante con metotrexato, la incidencia fue del 12,4 %, comparado con el 0,6 % cuando se administraba adalimumab como terapia adicional (*add-on*) al metotrexato.

En pacientes con psoriasis pediátrica la presencia de anticuerpos anti-adalimumab fue detectada en 5/38 sujetos (13%) tratados con 0,8mg/kg con adalimumab en monoterapia.

En pacientes adultos con psoriasis, se identificaron anticuerpos anti-adalimumab en 77 de 920 sujetos (8,4 %) tratados con adalimumab en monoterapia.

En pacientes adultos con psoriasis en placas en monoterapia con adalimumab a largo plazo que participaron en el estudio de retirada y retratamiento, la tasa de anticuerpos para adalimumab después del retratamiento (11 de 482 sujetos, 2,3%) fue similar a la tasa observada antes de la retirada (11 de 590 sujetos, 1,9%).

En pacientes con enfermedad de Crohn pediátrica activa de moderada a grave, la tasa de desarrollo de anticuerpos anti-adalimumab fue de 3,3% en pacientes que recibieron adalimumab.

En pacientes con enfermedad de Crohn, se identificaron anticuerpos anti-adalimumab en 7 de 269 sujetos (2,6 %).

En pacientes adultos con uveítis no infecciosa, se identificaron anticuerpos anti-adalimumab en un 4,8% (12/249) de los pacientes tratados con adalimumab.

Debido a que los análisis de inmunogenicidad son específicos de cada medicamento, no es apropiado comparar la incidencia de desarrollo de anticuerpos con la de otros medicamentos.

Población pediátrica

Artritis idiopática juvenil (AIJ)

Artritis idiopática juvenil poliarticular (AIJp)

Se han evaluado la seguridad y la eficacia de Humira en dos ensayos (pJIA I y II) en niños con artritis idiopática juvenil poliarticular activa o de curso poliarticular, que tenían una variedad de tipos de AIJ (más frecuentemente factor reumatoride negativo o poliartritis positiva y oligoartritis extendida).

pJIA I

Se ha evaluado la seguridad y eficacia de Humira en un ensayo multicéntrico, aleatorizado, doble ciego, de grupo paralelo en 171 niños (de 4 a 17 años) con AIJ poliarticular. En una fase inicial abierta los pacientes fueron estratificados en dos grupos, tratados con metotrexato (MTX) o no tratados con metotrexato (no-MTX). Los pacientes del estrato no-MTX fueron tanto pacientes naïve como pacientes a los que se les había retirado el metotrexato al menos dos semanas antes de la administración del fármaco. Los pacientes permanecieron en dosis estables de antiinflamatorios no esteroideos (AINEs) o prednisona ($\leq 0,2$ mg /kg/día o 10 mg/día máximo). En la fase inicial abierta todos los pacientes recibieron 24 mg/m² hasta un máximo de 40 mg de Humira en semanas alternas durante 16 semanas. La distribución de pacientes por edad y dosis mínima, media y máxima recibida durante la fase inicial abierta se presenta en la Tabla 17.

Tabla 17
Distribución de pacientes por edad y dosis de adalimumab recibida en la fase inicial abierta

Grupo de edad	Número inicial de pacientes n (%)	Dosis mínima, media y máxima
4 a 7 años	31 (18,1)	10, 20 y 25 mg
8 a 12 años	71 (41,5)	20, 25 y 40 mg
13 a 17 años	69 (40,4)	25, 40 y 40 mg

Los pacientes que demostraron respuesta ACR pediátrico-30 en la Semana 16 fueron candidatos para ser aleatorizados en una fase doble ciego, y recibir durante 32 semanas adicionales o hasta la exacerbación de la enfermedad Humira 24 mg/m² hasta un máximo de 40 mg, o placebo en semanas alternas. Los criterios de exacerbación se definieron como un empeoramiento $\geq 30\%$ desde el nivel basal en ≥ 3 de 6 criterios ACR-pediatricos básicos, ≥ 2 articulaciones activas, y una mejora del 30% en no más de 1 de los 6 criterios. Después de 32 semanas de tratamiento o en la exacerbación de la enfermedad, los pacientes fueron candidatos para ser enrolados en la fase de extensión abierta.

Tabla 18
Respuesta ACR-pediátrico 30 en el ensayo de AIJ

Estrato	MTX		No-MTX	
Fase				
Inicial abierta tras 16 semanas				
Respuesta ACR-pediátrico 30 (n/N)	94,1% (80/85)		74,4% (64/86)	
Resultados de eficacia				
32 semanas doble ciego	Humira /MTX (N = 38)	Placebo /MTX (N = 37)	Humira (N = 30)	Placebo (N = 28)
Recudimiento de la enfermedad después de 32 semanas ^a (n/N)	36,8% (14/38)	64,9% (24/37) ^b	43,3% (13/30)	71,4% (20/28) ^c
Tiempo medio de exacerbación de la enfermedad	>32 semanas	20 semanas	>32 semanas	14 semanas

^a Respuestas ACR-pediátrico 30/50/70 en la Semana 48 significativamente mayores que aquellos pacientes tratados con placebo.

^b p = 0,015

^c p = 0,031

Entre aquellos pacientes respondedores a la Semana 16 (n=144), las respuestas ACR-pediátrico 30/50/70/90 se mantuvieron durante seis años en la fase de extensión abierta en pacientes que recibieron Humira a lo largo del ensayo. Un total de 19 sujetos, de los cuales 11 pertenecían inicialmente al grupo de edad de 4 a 12 y 8 al grupo de 13 a 17 años, fueron tratados durante 6 años o mas.

La respuesta global fue generalmente mejor y, menos pacientes desarrollaron anticuerpos cuando fueron tratados con Humira y Metotrexato en comparación con Humira sólo. Teniendo en cuenta estos resultados, se recomienda el uso de Humira en combinación con Metotrexato y para uso en monoterapia en pacientes para los que el uso de Metotrexato no es apropiado (ver sección 4.2).

pJIA II

Se ha evaluado la eficacia y la seguridad de Humira en un estudio abierto, multicéntrico en 32 niños (entre 2 y <4 años de edad o de 4 años o más y un peso <15 kg) con AIJ poliarticular activa de moderada a grave. Los pacientes recibieron 24 mg/m² de área de superficie corporal de Humira hasta un máximo de 20 mg en semanas alternas como una dosis única vía inyección subcutánea durante al menos 24 semanas. Durante el estudio la mayoría de los sujetos se trataron con metotrexato concomitante, con unas pocas notificaciones de tratamientos con corticoesteroides o AINEs.

En las Semanas 12 y 24, la respuesta PedACR30 fue del 93,5% y del 90,0%, respectivamente, usando la aproximación de observación de datos. La proporción de pacientes con PedACR50/70/90 en la Semana 12 y en la Semana 24 fue del 90,3%/61,3%/38,7% y del 83,3%/73,3%/36,7%, respectivamente. De aquellos pacientes que respondieron (ACR 30 pediátrico) en la Semana 24 (n=27 de 30 pacientes), la respuesta ACR 30 pediátrica se mantuvo hasta 60 semanas en la fase de extensión abierta en los pacientes que recibieron Humira a lo largo de este periodo de tiempo. En total, 20 sujetos fueron tratados durante 60 semanas o más.

Artritis asociada a entesitis

Se evaluó la seguridad y eficacia de Humira en un estudio multicéntrico, aleatorizado, doble-ciego en 46 pacientes pediátricos (de 6 a 17 años) con artritis asociada a entesitis moderada. Los pacientes se aleatorizaron para recibir 24 mg/m² de área de superficie corporal (ASC) de Humira hasta un máximo de 40 mg o placebo en semanas alternas durante 12 semanas. Tras el periodo doble ciego se continuó con un periodo abierto (PA) durante el que los pacientes recibieron 24 mg/m² de ASC de Humira hasta un máximo de 40 mg en semanas alternas por vía subcutánea durante 192 semanas adicionales. La variable principal del ensayo fue el porcentaje de cambio respecto al inicial de la Semana 12 en el número de articulaciones activas con artritis (inflamación no atribuida a la deformación o articulaciones con pérdida de movilidad más dolor y/o sensibilidad), que se alcanzó con una media de -62,6% (cambio porcentual medio de -88,9%) en pacientes en el grupo de Humira comparado con el -11,6% (cambio porcentual medio -50%) en pacientes en el grupo placebo. Durante el PA se mantuvo la mejora en el número de articulaciones activas con artritis hasta la Semana 156 para los 26 de 31 pacientes (84%) del grupo de Humira que permanecieron en el estudio. A pesar de que no sea estadísticamente significativo, la mayoría de los pacientes mostraron mejoras clínicas en variables secundarias como el número de zonas de entesitis, el recuento de articulaciones dolorosas (RAD), el recuento de articulaciones inflamadas (RAI), la respuesta ACR 50 pediátrica y la respuesta ACR 70 pediátrica.

Psoriasis pediátrica en placas

La eficacia de Humira fue evaluada en un ensayo aleatorizado, doble ciego y controlado de 114 pacientes pediátricos desde los 4 años de edad con psoriasis crónica en placas grave (definida por un PGA ≥ 4 o un BSA $> 20\%$ ó $> 10\%$ con lesiones muy gruesas o con una respuesta PASI ≥ 20 ó ≥ 10 con afectación clínica relevante en cara, genitales o manos/pies) con un control inadecuado con terapia tópica, helioterapia o fototerapia.

Se administró a los pacientes Humira 0,8 mg/kg (hasta 40 mg) o 0,4 mg/kg (hasta 20 mg) en semanas alternas, o metotrexato (MTX) 0,1 - 0,4 mg/kg semanalmente (hasta 25 mg). En la Semana 16, el número de pacientes aleatorizados al tratamiento con Humira 0,8 mg/kg con respuesta de eficacia positiva (por ejemplo PASI 75) fue mayor que de los pacientes aleatorizados al tratamiento 0,4mg/kg en semanas alternas o aquellos con MTX.

Tabla 19: Resultados de eficacia de psoriasis pediátrica en placas a las 16 semanas

	MTX ^a N=37	Humira 0,8mg/kg en semanas alternas N=38
PASI 75 ^b	12 (32,4%)	22 (57,9%)
PGA: Sin lesiones/mínimas lesiones ^c	15 (40,5%)	23 (60,5%)
^a MTX = metotrexato ^b P=0,027, Humira 0,8 mg/kg versus MTX ^c P=0,083, Humira 0,8 mg/kg versus MTX		

A los pacientes que alcanzaron una respuesta PASI 75 y PGA de sin lesiones o mínimas lesiones se les retiró el tratamiento durante un máximo de 36 semanas y fueron monitorizados para evaluar la pérdida del control de la enfermedad (empeoramiento de PGA en al menos 2 grados). Tras este periodo de tiempo se reinició el tratamiento con adalimumab 0,8 mg/kg en semanas alternas durante 16 semanas observándose un índice de respuesta muy similar al obtenido previamente en el ensayo doble ciego: respuesta PASI 75 de 78,9% (15 de 19 pacientes) y PGA de sin lesiones o mínimas lesiones de 52.6% (10 de 19 pacientes).

Durante la fase abierta del estudio, la respuestas PASI 75 y el PGA de sin lesiones o mínimas lesiones se mantuvieron durante al menos 52 semanas adicionales sin nuevos hallazgos relevantes de seguridad.

Enfermedad de Crohn pediátrica

Se valoró Humira mediante un ensayo clínico multicéntrico, aleatorizado, doble ciego diseñado para evaluar la eficacia y seguridad del tratamiento de inducción y mantenimiento con dosis dependientes del peso corporal (< 40 kg o ≥ 40 kg) en 192 pacientes pediátricos con edades comprendidas entre 6 y 17 (inclusive) años, con enfermedad de Crohn de moderada a grave definida como una puntuación en el índice de actividad de la enfermedad de Crohn pediátrica (PCDAI) > 30 . Los sujetos tenían que haber fallado a terapia convencional (incluyendo un corticoesteroide y/o un inmunomodulador) para EC. Además previamente los sujetos podían haber perdido respuesta o sido intolerantes a infliximab.

Todos los sujetos recibieron un tratamiento de inducción abierto con dosis dependientes del peso corporal al inicio: 160 mg en la Semana 0 y 80 mg en la Semana 2 para pacientes ≥ 40 kg, y 80 mg y 40 mg, respectivamente, para pacientes con peso < 40 kg.

En la Semana 4, los sujetos fueron aleatorizados 1:1 según su peso corporal en ese momento a los regímenes de mantenimiento a Dosis Bajas o a Dosis Estándar que se muestran en la Tabla 20.

Tabla 20 Regimen de mantenimiento		
Peso del paciente	Dosis Bajas	Dosis estándar
< 40 kg	10 mg semanas alternas	20 mg semanas alternas
≥ 40 kg	20 mg semanas alternas	40 mg semanas alternas

Resultados de eficacia

La variable principal del estudio fue la remisión clínica en la Semana 26, definida como una puntuación en el PCDAI ≤ 10 .

Las tasas de remisión clínica y de respuesta clínica (definidas como una reducción en la puntuación del PCDAI de al menos 15 puntos desde el inicio) se presentan en la Tabla 21. Las tasas de interrupción de corticosteroides o inmunomoduladores se presentan en la Tabla 22.

Tabla 21 Estudio de EC pediátrica PCDAI Remisión y respuesta clínica.			
	Dosis estándar 40/20 mg semanas alternas N = 93	Dosis bajas 20/10 mg semanas alternas N = 95	Valor P*
Semana 26			
Remisión clínica	38,7%	28,4%	0,075
Respuesta clínica	59,1%	48,4%	0,073
Semana 52			
Remisión clínica	33,3%	23,2%	0,100
Respuesta clínica	41,9%	28,4%	0,038
* valor p para la comparación Dosis estándar <i>versus</i> Dosis baja.			

Tabla 22 Estudio de EC pediátrica Interrupción de corticoesteroides o inmunomoduladores y remisión de fistulas			
	Dosis estándar 40/20 mg semanas alternas	Dosis bajas 20/10 mg semanas alternas	Valor P¹
Interrupción de corticoesteroides	N= 33	N=38	
Semana 26	84,8%	65,8%	0,066
Semana 52	69,7%	60,5%	0,420
Interrupción de inmunomoduladores²	N=60	N=57	
Semana 52	30,0%	29,8%	0,983
Remisión de fistulas³	N=15	N=21	
Semana 26	46,7%	38,1%	0,608
Semana 52,	40,0%	23,8%	0,303

¹ valor p para la comparación Dosis estándar *versus* Dosis bajas.

² el tratamiento con inmunosupresores solo se puede interrumpir en o después de la Semana 26 a criterio del investigador si el sujeto cumple los criterios de respuesta clínica.

³ definido como cierre de todas las fistulas que fueron drenando desde el inicio hasta al menos dos visitas consecutivas post-basal.

En ambos grupos de tratamiento se observaron aumentos estadísticamente significativos (mejoras) desde el inicio hasta las Semanas 26 y 52 en el Índice de Masa Corporal y velocidad de crecimiento.

En ambos grupos de tratamiento se observaron también mejoras estadística y clínicamente significativas desde el inicio para parámetros de calidad de vida (incluyendo IMPACT III).

100 pacientes (n=100) del Estudio de Enfermedad de Crohn pediátrica continuaron en una extensión abierta del estudio a largo plazo. Tras 5 años de tratamiento con adalimumab, el 74% de los 50 pacientes que siguieron en el estudio (37/50) continuaron en remisión clínica, y el 92% de los pacientes (46/50) continuaron en respuesta clínica según PDAI.

Uveítis pediátrica

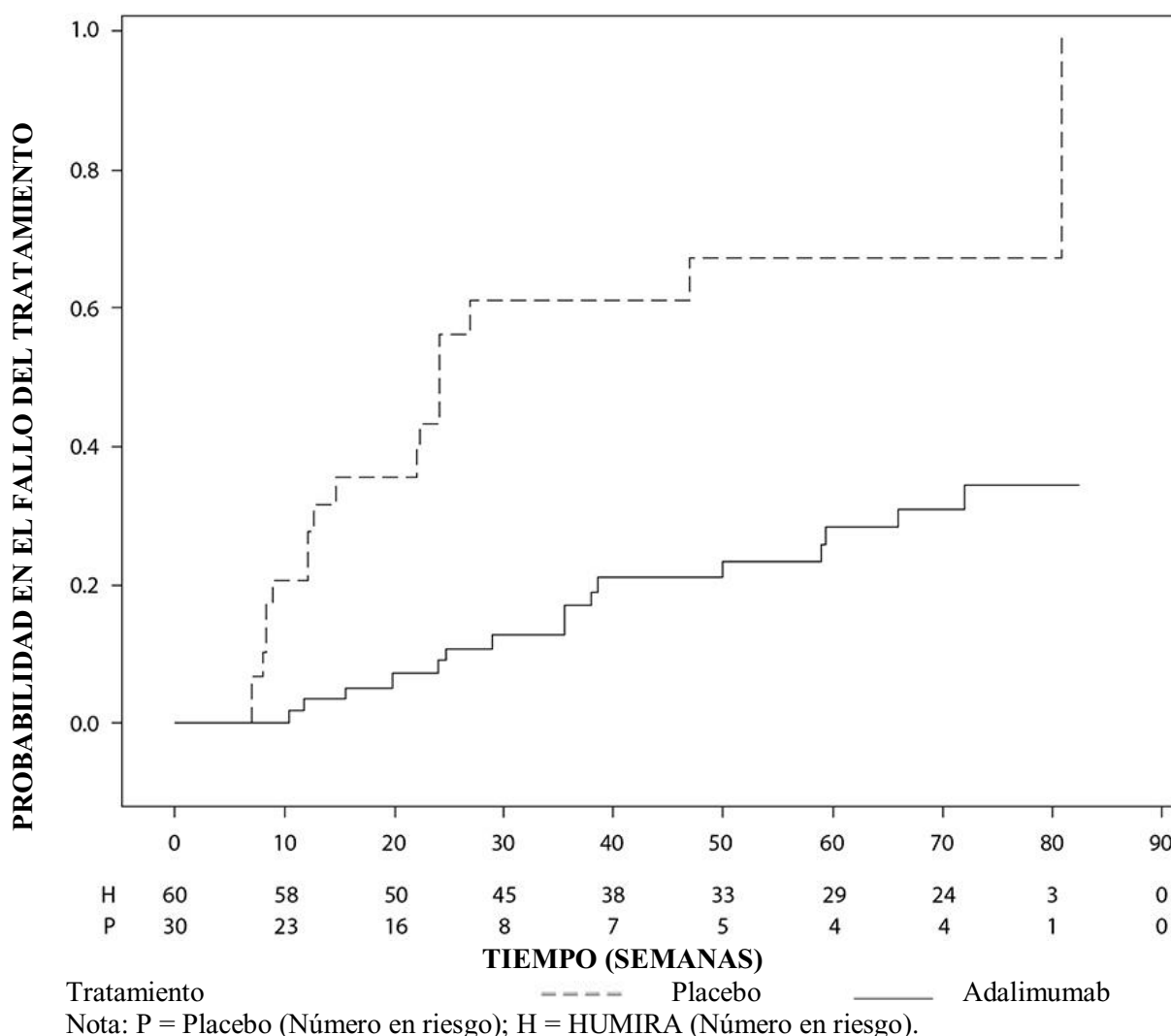
La seguridad y la eficacia de Humira se evaluaron en un ensayo controlado, aleatorizado, doble ciego con 90 pacientes pediátricos de edades entre 2 y <18 años con uveítis anterior no infecciosa asociada a AIJ activa, los cuales fueron refractarios a al menos 12 semanas de tratamiento con metotrexato. Los pacientes recibieron placebo, o 20 mg de adalimumab (si < 30 kg) o 40 mg de adalimumab (si ≥ 30 kg) en semanas alternas en combinación con su dosis basal de metotrexato.

La variable principal fue “el tiempo hasta fallo del tratamiento”. Los criterios determinantes del fallo fueron un empeoramiento o una no mejora mantenida de la inflamación ocular; una mejora parcial con desarrollo de comorbilidades oculares mantenidas; o un empeoramiento de las comorbilidades, impidiendo el uso de medicamentos concomitantes y una suspensión del tratamiento por un largo periodo de tiempo.

Respuesta clínica

Adalimumab retrasó de forma significativa el tiempo hasta fallo del tratamiento en comparación con el placebo (Ver Figura 2, $P < 0,0001$ del log rank test). La mediana del tiempo hasta fallo del tratamiento fue de 24,1 semanas para los pacientes tratados con placebo, mientras que la mediana del tiempo hasta fallo del tratamiento no se pudo estimar para los pacientes tratados con adalimumab porque menos de la mitad de ellos experimentaron fallo del tratamiento. Adalimumab disminuyó significativamente el riesgo de fallo del tratamiento en un 75% respecto a placebo, tal y como muestra el cociente de riesgo (HR = 0,25 [ICI 95 %: 0,12- 0,49]).

Figura 2: Curva de Kaplan-Meier que resume el Tiempo hasta Fallo del Tratamiento en el Estudio de Uveítis Pediátrica



5.2 Propiedades farmacocinéticas

Absorción y distribución

Tras la administración subcutánea en semanas alternas de 24 mg/m^2 (máximo de 40 mg) en pacientes con artritis idiopática juvenil poliarticular (AIJ) que tenían entre 4 y 17 años, la concentración plasmática media de adalimumab en estado estacionario (valores medidos de la Semana 20 a la 48) fue $5,6 \pm 5,6 \mu\text{g/ml}$ (102 %CV) con adalimumab sin metotrexato concomitante y $10,9 \pm 5,2 \mu\text{g/ml}$ (47,7% CV) con metotrexato concomitante.

En pacientes con AIJ poliarticular que tenían de 2 a < 4 años o de 4 años o más y un peso < 15 kg dosificados con 24 mg/m^2 de adalimumab, la concentración plasmática media de adalimumab en estado estacionario fue $6,0 \pm 6,1 \mu\text{g/ml}$ (101 % CV) para adalimumab sin metotrexato concomitante y $7,9 \pm 5,6 \mu\text{g/ml}$ (71,2 % CV) con metotrexato concomitante.

Tras la administración de 24 mg/m^2 (máximo de 40 mg) por vía subcutánea en semanas alternas en pacientes de 4 a 17 años con artritis asociada a entesitis, la concentración media de adalimumab en estado estacionario (valores medidos en la Semana 24) fue de $8,8 \pm 6,6 \mu\text{g/ml}$ para adalimumab sin metotrexato concomitante y $11,8 \pm 4,3 \mu\text{g/ml}$ con metotrexato concomitante.

Después de la administración de 0,8 mg/kg (máximo de 40 mg) subcutáneamente en semanas alternas a pacientes pediátricos con psoriasis en placas crónica, la media de concentración \pm DS de adalimumab en estado estacionario fue aproximadamente un $7,4 \pm 5,8$ μ g/ml (79% CV).

En pacientes pediátricos con enfermedad de Crohn de moderada a grave, la dosis de inducción con adalimumab fue de 160/80 mg u 80/40 mg en las Semanas 0 y 2, respectivamente, dependiendo de un corte de 40 kg de peso corporal. En la Semana 4, los pacientes fueron aleatorizados 1:1 en grupos de tratamiento de mantenimiento según su peso corporal a la Dosis Estándar (40/20 mg en semanas alternas) o Dosis Baja (20/10 mg en semanas alternas). La media (\pm DS) de la concentración sérica valle de adalimumab alcanzada en la Semana 4 fue $15,7 \pm 6,6$ μ g/ml para pacientes ≥ 40 kg (160/80 mg) y $10,6 \pm 6,1$ μ g/ml para pacientes < 40 kg (80/40 mg).

Para aquellos pacientes que permanecieron en el tratamiento aleatorizado, la media (\pm DS) de la concentración valle de adalimumab en la Semana 52 fue de $9,5 \pm 5,6$ μ g/ml para el grupo de la Dosis Estándar y $3,5 \pm 2,2$ μ g/ml para el grupo de Dosis Bajas. Se mantuvo la media de las concentraciones valle en los sujetos que continuaron el tratamiento con adalimumab en semanas alternas durante 52 semanas. Para aquellos pacientes en los que se produjo una escalada de dosis del régimen de semanas alternas a semanalmente, la media (\pm DS) de las concentraciones séricas de adalimumab en la Semana 52 fueron $15,3 \pm 11,4$ μ g/ml (40/20 mg semanalmente) y $6,7 \pm 3,5$ (20/10 mg semanalmente).

La exposición de adalimumab en pacientes pediátricos con uveítis se predijo utilizando el modelo farmacocinético de población y la simulación basada en la farmacocinética de indicación cruzada en otros pacientes pediátricos (psoriasis pediátrica, artritis idiopática juvenil, enfermedad de Crohn pediátrica y artritis asociada a entesitis). No se dispone de datos de exposición clínica sobre el uso de una dosis de carga en niños menores de 6 años. Las exposiciones precedidas indican que en ausencia de metotrexato, una dosis de carga puede llevar a un aumento inicial de la exposición sistémica.

Relación exposición-respuesta en población pediátrica

Basándose en los datos de ensayos clínicos en pacientes con AIJ (AIJp y ARE) se estableció una relación exposición-respuesta entre las concentraciones plasmáticas y la respuesta PedACR50. La concentración plasmática aparente de adalimumab que produce la mitad del máximo de probabilidad de respuesta PedACR50 (EC50) fue 3 μ g/ml (95% IC: 1-6 μ g/ml).

Las relaciones exposición-respuesta entre la concentración de adalimumab y la eficacia en pacientes pediátricos con placas psoriásicas crónicas graves se establecieron por PASI 75 y PGA de sin lesiones o mínimas, respectivamente. PASI 75 y PGA de sin lesiones o mínimas aumentó con el aumento de las concentraciones de adalimumab ambas con un EC50 aparente de aproximadamente 4,5 μ g/ml (95% IC 0,4-47,6 y 1,9-10,5, respectivamente).

Adultos

La absorción y distribución de adalimumab tras la administración subcutánea de una dosis única de 40 mg, fue lenta, alcanzándose las concentraciones plasmáticas máximas a los 5 días después de la administración. La media de la biodisponibilidad absoluta de adalimumab fue del 64 %, estimada a partir de tres ensayos con una dosis subcutánea única de 40 mg. Tras la administración intravenosa de dosis únicas en un rango de 0,25 a 10 mg/kg, las concentraciones fueron proporcionales a la dosis. Tras la administración de dosis de 0,5 mg/kg (~40 mg), el aclaramiento osciló en un el rango de 11 a 15 ml/hora, el volumen de distribución (V_{ss}) entre 5 y 6 litros, y la semivida media de eliminación terminal fue aproximadamente dos semanas. Las concentraciones de adalimumab en el líquido sinovial, determinadas en varios pacientes con artritis reumatoide, oscilaron entre el 31 y el 96 % de las plasmáticas.

Tras la administración subcutánea de 40 mg de adalimumab en semanas alternas en pacientes adultos con artritis reumatoide (AR), la media de las concentraciones en el estado estacionario fue aproximadamente 5 μ g/ml (sin tratamiento concomitante con metotrexato) y 8 a 9 μ g/ml (con metotrexato concomitante), respectivamente. Los niveles plasmáticos de adalimumab en estado

estacionario aumentaron más o menos proporcionalmente con la dosis tras la administración subcutánea de 20, 40 y 80 mg en semanas alternas y cada semana.

En pacientes adultos con psoriasis, la media de las concentraciones del estado estacionario fue 5 µg/ml durante la monoterapia con adalimumab 40 mg en semanas alternas.

En pacientes con enfermedad de Crohn, la dosis de carga de 80 mg de Humira en la Semana 0 seguida de 40 mg de Humira en la Semana 2 alcanzan concentraciones séricas de adalimumab de aproximadamente 5,5 µg/ml durante el periodo de inducción. Una dosis de carga de 160 mg de Humira en la Semana 0 seguido de 80 mg de Humira en la Semana 2 alcanza concentraciones séricas de adalimumab de aproximadamente 12 µg/ml durante el periodo de inducción. La media de los niveles en estado estacionario de aproximadamente 7 µg/ml se observaron en pacientes con enfermedad de Crohn que recibieron una dosis de mantenimiento de 40 mg de Humira en semanas alternas.

En pacientes adultos con uveítis, la dosis de carga de 80 mg de adalimumab en la Semana 0 seguida de 40 mg de adalimumab en semanas alternas empezando en la Semana 1, derivó en concentraciones medias del estado estacionario de aproximadamente de 8 a 10 µg/ml.

La modelización y simulación de la farmacocinética/farmacodinámica y la farmacocinética de la población predijo una exposición a adalimumab y eficacia similar en pacientes tratados con 80 mg cada dos semanas comparado con 40 mg semanal (incluyendo pacientes adultos con AR, HS, CU, EC o Ps, pacientes con HS adolescente, y pacientes pediátricos ≥ 40 kg con EC).

Eliminación

Los análisis farmacocinéticos poblacionales con datos de aproximadamente 1.300 pacientes con AR revelaron una tendencia a una correlación directa entre el incremento aparente del aclaramiento de adalimumab y el peso corporal. Después de un ajuste según las diferencias de peso corporal, se observó que el efecto del sexo y la edad sobre el aclaramiento de adalimumab era mínimo. Los niveles plasmáticos de adalimumab libre (no unido a anticuerpos anti-adalimumab, AAA) eran inferiores en pacientes con AAA cuantificables.

Insuficiencia hepática o renal

Humira no se ha estudiado en pacientes con insuficiencia hepática o renal.

5.3 Datos preclínicos sobre seguridad

Los datos de los estudios no clínicos no muestran riesgos especiales para los seres humanos según los estudios convencionales de toxicidad a dosis única, a dosis repetidas y genotoxicidad.

Se ha llevado a cabo un estudio de toxicidad en el desarrollo embrio-fetal/perinatal en monos cinomolgos con dosis de 0,30 y 100 mg/kg (9-17 monos/grupo) que no ha revelado evidencia de daños fetales debidos a adalimumab. No se llevaron a cabo ni estudios de carcinogénesis ni de evaluación estándar de la fertilidad y de la toxicidad postnatal con adalimumab debido a la falta de modelos apropiados para estudiar un anticuerpo con reactividad cruzada limitada al TNF del roedor y al desarrollo de anticuerpos neutralizantes en roedores.

6. DATOS FARMACÉUTICOS

6.1 Lista de excipientes

Manitol

Polisorbato 80

Agua para preparaciones inyectables

6.2 Incompatibilidades

En ausencia de estudios de compatibilidad, este medicamento no debe mezclarse con otros.

6.3 Periodo de validez

2 años

6.4 Precauciones especiales de conservación

Conservar en nevera (2°C - 8°C). No congelar. Conservar la jeringa precargada en el embalaje exterior para protegerla de la luz.

La jeringa precargada de Humira se puede almacenar a una temperatura máxima de 25°C durante un periodo de hasta 14 días. La jeringa se tiene que proteger de la luz y desechar si no se usa dentro de este periodo de 14 días.

6.5 Naturaleza y contenido del envase

Humira 20 mg solución inyectable en jeringa precargada de un solo uso (vidrio tipo I) y contiene un émbolo (goma de bromobutilo) y una aguja con protector de aguja (elastómero termoplástico).

Envases de:

- 2 jeringas precargadas (0,2 ml de solución estéril) cada una con una toallita impregnada en alcohol, en un blíster.

6.6 Precauciones especiales de eliminación

La eliminación del medicamento no utilizado y de todos los materiales que hayan estado en contacto con él se realizará de acuerdo con la normativa local.

7. TITULAR DE LA AUTORIZACIÓN DE COMERCIALIZACIÓN

AbbVie Deutschland GmbH & Co. KG
Knollstrasse
67061 Ludwigshafen
Alemania

8. NÚMERO(S) DE AUTORIZACIÓN DE COMERCIALIZACIÓN

EU/1/03/256/022

9. FECHA DE LA PRIMERA AUTORIZACIÓN/RENOVACIÓN DE LA AUTORIZACIÓN

Fecha de la primera autorización: 08 de septiembre 2003

Fecha de la última renovación: 08 de septiembre 2008

10. FECHA DE LA REVISIÓN DEL TEXTO

La información detallada de este medicamento está disponible en la página web de la Agencia Europea de Medicamentos <https://www.ema.europa.eu/>.

1. NOMBRE DEL MEDICAMENTO

Humira 40 mg solución inyectable en jeringa precargada
Humira 40 mg solución inyectable en pluma precargada

2. COMPOSICIÓN CUALITATIVA Y CUANTITATIVA

Humira 40 mg solución inyectable en jeringa precargada

Cada jeringa precargada con una dosis única de 0,4 ml contiene 40 mg de adalimumab.

Humira 40 mg solución inyectable en pluma precargada

Cada pluma precargada con una dosis única de 0,4 ml contiene 40 mg de adalimumab.

Adalimumab es un anticuerpo monoclonal humano recombinante producido en células de Ovario de Hámster Chino.

Excipientes con efecto conocido

Este medicamento contiene 0,4 mg de polisorbato 80 en cada dosis de 40 mg.

Para consultar la lista completa de excipientes, ver sección 6.1.

3. FORMA FARMACÉUTICA

Solución inyectable. (inyección)

Solución transparente, incolora.

4. DATOS CLÍNICOS

4.1 Indicaciones terapéuticas

Artritis reumatoide

Humira en combinación con metotrexato, está indicado para:

- el tratamiento de la artritis reumatoide activa moderada a grave en pacientes adultos, cuando la respuesta a fármacos antirreumáticos modificadores de la enfermedad incluyendo metotrexato haya sido insuficiente.
- el tratamiento de la artritis reumatoide activa, grave y progresiva en adultos no tratados previamente con metotrexato.

Humira puede ser administrado como monoterapia en caso de intolerancia al metotrexato o cuando el tratamiento continuado con metotrexato no sea posible.

Humira ha demostrado reducir la tasa de progresión del daño de las articulaciones medido por rayos X y mejorar el rendimiento físico, cuando se administra en combinación con metotrexato.

Artritis idiopática juvenil

Artritis idiopática juvenil poliarticular

Humira en combinación con metotrexato está indicado para el tratamiento de la artritis idiopática juvenil poliarticular activa en pacientes a partir de 2 años que han presentado una respuesta insuficiente a uno o más fármacos antirreumáticos modificadores de la enfermedad (FAMES). Humira

puede ser administrado en monoterapia en caso de intolerancia al metotrexato o cuando el tratamiento continuado con metotrexato no sea posible (para consultar los datos de eficacia en monoterapia ver sección 5.1). No se ha estudiado el uso de Humira en pacientes menores de 2 años.

Artritis asociada a entesitis

Humira está indicado para el tratamiento de la artritis asociada a entesitis activa en pacientes a partir de 6 años que han presentado una respuesta insuficiente, o son intolerantes, al tratamiento convencional (ver sección 5.1).

Espondiloartritis axial

Espondilitis anquilosante (EA)

Humira está indicado para el tratamiento de adultos con espondilitis anquilosante activa grave que hayan presentado una respuesta insuficiente al tratamiento convencional.

Espondiloartritis axial sin evidencia radiográfica de EA

Humira está indicado para el tratamiento de adultos con espondiloartritis axial grave sin evidencia radiográfica de EA pero con signos objetivos de inflamación por elevada Proteína C Reactiva y / o Imagen por Resonancia Magnética (IRM), que presentan una respuesta insuficiente o son intolerantes a fármacos antiinflamatorios no esteroideos (AINEs).

Artritis psoriásica

Humira está indicado para el tratamiento de la artritis psoriásica activa y progresiva en adultos cuando la respuesta a la terapia previa con antirreumáticos modificadores de la enfermedad haya sido insuficiente. Se ha demostrado que Humira reduce la progresión del daño en las articulaciones periféricas medido por rayos X en pacientes que presentaban el patrón poliarticular simétrico de la enfermedad (ver sección 5.1) y que mejora la función física de los pacientes.

Psoriasis

Humira está indicado para el tratamiento de la psoriasis en placas crónica de moderada a grave en pacientes adultos que sean candidatos para un tratamiento sistémico.

Psoriasis pediátrica en placas

Humira está indicado para el tratamiento de la psoriasis crónica en placas grave en niños y adolescentes desde los 4 años de edad que hayan presentado una respuesta inadecuada o no sean candidatos apropiados para tratamiento tópico y fototerapias.

Hidradenitis supurativa (HS)

Humira está indicado para el tratamiento de la hidradenitis supurativa activa (acné inverso) de moderada a grave en pacientes adultos y adolescentes a partir de 12 años de edad con una respuesta insuficiente al tratamiento sistémico convencional de hidradenitis supurativa (ver secciones 5.1 y 5.2).

Enfermedad de Crohn

Humira está indicado para el tratamiento de la enfermedad de Crohn activa de moderada a grave, en pacientes adultos que no hayan respondido a un tratamiento, completo y adecuado, con corticosteroides y/o inmunosupresores, o que son intolerantes o tienen contraindicaciones médicas para dichos tratamientos.

Enfermedad de Crohn pediátrica

Humira está indicado para el tratamiento de la enfermedad de Crohn activa de moderada a grave en pacientes pediátricos (a partir de los 6 años de edad) que han presentado una respuesta insuficiente al tratamiento convencional incluyendo tratamiento nutricional primario y un corticoesteroide y/o un inmunomodulador, o que son intolerantes o tienen contraindicados dichos tratamientos.

Colitis ulcerosa

Humira está indicado en el tratamiento de la colitis ulcerosa activa, de moderada a grave, en pacientes adultos que han presentado una respuesta inadecuada al tratamiento convencional, incluidos corticosteroides y 6-mercaptopurina (6-MP) o azatioprina (AZA), o que presentan intolerancia o contraindicaciones médicas a dichos tratamientos.

Colitis ulcerosa pediátrica

Humira está indicado para el tratamiento de la colitis ulcerosa activa de moderada a grave en pacientes pediátricos (a partir de 6 años) que han presentado una respuesta insuficiente al tratamiento convencional con corticosteroides y/o 6-mercaptopurina (6-MP) o azatioprina (AZA), o que son intolerantes o están contraindicados para dichos tratamientos.

Uveítis

Humira está indicado en el tratamiento de la uveítis no infecciosa intermedia y posterior y panuveítis en pacientes adultos que han presentado una respuesta inadecuada a corticosteroides, que necesiten disminuir su tratamiento con corticosteroides, o en aquellos en los que el tratamiento con corticosteroides sea inapropiado.

Uveítis pediátrica

Humira está indicado para el tratamiento de la uveítis pediátrica anterior crónica no infecciosa en pacientes desde los 2 años de edad que han tenido una respuesta inadecuada o son intolerantes a la terapia convencional, o en los que la terapia convencional no es adecuada.

4.2 Posología y forma de administración

El tratamiento con Humira debe ser iniciado y supervisado por médicos especialistas con experiencia en el diagnóstico y el tratamiento de aquellas indicaciones autorizadas para Humira. Se aconseja a los oftalmólogos consultar con un especialista apropiado antes de iniciar el tratamiento con Humira (ver sección 4.4). A los pacientes tratados con Humira se les debe entregar la tarjeta de información para el paciente.

Tras un adecuado aprendizaje de la técnica de inyección, los pacientes pueden autoinyectarse Humira si el médico lo considera apropiado y les hace el seguimiento médico necesario.

Durante el tratamiento con Humira, se deben optimizar otros tratamientos concomitantes (por ejemplo corticosteroides y/o agentes inmunomoduladores).

Posología

Artritis reumatoide

La dosis recomendada de Humira para pacientes adultos con artritis reumatoide es 40 mg de adalimumab administrados en semanas alternas como dosis única en inyección por vía subcutánea. El metotrexato debe mantenerse durante el tratamiento con Humira.

Glucocorticoides, salicilatos, fármacos antiinflamatorios no esteroideos, o analgésicos pueden mantenerse durante el tratamiento con Humira. Para la combinación con fármacos antirreumáticos modificadores de la enfermedad distintos del metotrexato ver secciones 4.4 y 5.1.

En monoterapia, los pacientes que experimenten una disminución en su respuesta con Humira 40 mg en semanas alternas pueden beneficiarse de un aumento de la dosis a 40 mg de adalimumab cada semana u 80 mg cada dos semanas.

Los datos disponibles sugieren que la respuesta clínica normalmente se alcanza dentro de las 12 semanas de tratamiento. La continuación del tratamiento se debe reconsiderar en pacientes que no hayan respondido en este periodo de tiempo.

Humira puede estar disponible en otras dosis y/o presentaciones en función de las necesidades individuales del tratamiento.

Interrupción del tratamiento

Puede ser necesario la interrupción del tratamiento, por ejemplo antes de una cirugía o si se produce una infección grave.

Los datos disponibles sugieren que cuando se vuelve a iniciar el tratamiento con Humira tras una interrupción de 70 días de duración o superior, se obtiene una respuesta clínica y un perfil de seguridad similar al observado antes de la interrupción del tratamiento.

Espondilitis anquilosante, espondiloartritis axial sin evidencia radiográfica de EA y artritis psoriásica

La dosis recomendada de Humira para pacientes con espondilitis anquilosante, espondiloartritis axial sin evidencia radiográfica de EA y para pacientes con artritis psoriásica es de 40 mg de adalimumab administrados en semanas alternas como dosis única en inyección por vía subcutánea.

Los datos disponibles sugieren que la respuesta clínica se consigue, por lo general, dentro de las primeras 12 semanas de tratamiento. La continuación con el tratamiento debe ser reconsiderada en los pacientes que no hayan respondido en este periodo de tiempo.

Psoriasis

La posología recomendada de Humira para pacientes adultos es de una dosis inicial de 80 mg administrada por vía subcutánea, seguida de 40 mg administrados por vía subcutánea en semanas alternas comenzando una semana después de la dosis inicial.

La continuación del tratamiento mas allá de 16 semanas se debe reconsiderar, de forma cuidadosa, en pacientes que no hayan respondido en este periodo de tiempo.

Tras 16 semanas, los pacientes con una respuesta inadecuada a 40 mg en semanas alternas se pueden beneficiar de un incremento de la dosis a 40 mg semanal u 80 mg cada dos semanas. Los beneficios y riesgos de la continuación del tratamiento semanal con 40 mg u 80 mg cada dos semanas se debe reconsiderar cuidadosamente en pacientes con una respuesta inadecuada tras el incremento de la dosis (ver sección 5.1). Si se alcanza una respuesta adecuada con 40 mg semanal u 80 mg cada dos semanas, la dosis se puede reducir posteriormente a 40 mg en semanas alternas.

Humira puede estar disponible en otras dosis y/o presentaciones en función de las necesidades individuales del tratamiento.

Hidradenitis supurativa

La pauta posológica recomendada de Humira para pacientes adultos con hidradenitis supurativa (HS) es de una dosis inicial de 160 mg en el día 1 (administrada como 4 inyecciones de 40 mg en un día o 2

inyecciones diarias de 40 mg en dos días consecutivos), seguida de 80 mg dos semanas después, en el día 15 (administrada como 2 inyecciones de 40 mg en un día). Dos semanas después (día 29) continuar con una dosis de 40 mg semanal u 80 mg cada dos semanas (administrada como dos inyecciones de 40 mg en un día). Si es necesario se puede continuar el tratamiento con antibióticos durante el tratamiento con Humira. Durante el tratamiento con Humira se recomienda que el paciente utilice a diario un líquido antiséptico tópico en las lesiones de hidradenitis supurativa.

La continuación del tratamiento más allá de 12 semanas se debe reconsiderar, de forma cuidadosa, en pacientes que no hayan mejorado en este periodo de tiempo.

Si se necesita interrumpir el tratamiento, se puede reintroducir Humira 40 mg semanalmente u 80 mg cada dos semanas (ver sección 5.1).

Se debe evaluar periódicamente el balance beneficio/riesgo del tratamiento continuado a largo plazo (ver sección 5.1).

Humira puede estar disponible en otras dosis y/o presentaciones en función de las necesidades individuales del tratamiento.

Enfermedad de Crohn

La pauta de dosificación inicial recomendado de Humira para pacientes adultos con enfermedad de Crohn activa de moderada a grave es de 80 mg en la Semana 0 seguido de 40 mg en la Semana 2. En caso de que sea necesaria una respuesta más rápida al tratamiento, se puede cambiar la posología a 160 mg en la Semana 0 (administrada mediante 4 inyecciones de 40 mg en un día o con 2 inyecciones de 40 mg por día durante dos días consecutivos), seguido de 80 mg en la Semana 2 (administrada mediante dos inyecciones de 40 mg en un día), siendo consciente del mayor riesgo de reacciones adversas durante el inicio del tratamiento.

Después de iniciar el tratamiento, la dosis recomendada es de 40 mg administrados en semanas alternas vía inyección subcutánea. De forma alternativa, si un paciente interrumpe el tratamiento con Humira y los signos y síntomas de la enfermedad recurren, se puede re-administrar Humira. Hay poca experiencia en la re-administración transcurridas más de 8 semanas desde la dosis previa.

Los corticoesteroides se pueden reducir durante el tratamiento de mantenimiento, de acuerdo con las guías de práctica clínica.

Para algunos pacientes que han experimentado una disminución de su respuesta con Humira 40 mg en semanas alternas, puede ser beneficioso un aumento de la dosis a 40 mg semanales u 80 mg cada dos semanas.

Para algunos pacientes que no han respondido al tratamiento en la Semana 4, puede ser beneficioso continuar con un tratamiento de mantenimiento hasta la Semana 12. El tratamiento continuado se debe reconsiderar, de forma cuidadosa, en pacientes que no hayan respondido dentro de este periodo de tiempo.

Humira puede estar disponible en otras dosis y/o presentaciones en función de las necesidades individuales del tratamiento.

Colitis ulcerosa

La dosis de inducción recomendada de Humira para pacientes adultos con colitis ulcerosa de moderada a grave es de 160 mg en la Semana 0 (administrada mediante 4 inyecciones de 40 mg en un día o con 2 inyecciones de 40 mg por día durante dos días consecutivos) y 80 mg en la Semana 2 (administrada mediante dos inyecciones de 40 mg en un día). Después del tratamiento de inducción, la dosis recomendada es de 40 mg cada dos semanas mediante inyección por vía subcutánea.

Los corticoesteroides se pueden reducir durante el tratamiento de mantenimiento, de acuerdo con las guías de práctica clínica.

Para algunos pacientes que han experimentado una disminución de su respuesta con 40 mg en semanas alternas puede ser beneficioso un aumento de la dosis a 40 mg semanal u 80 mg cada dos semanas.

Los datos disponibles sugieren que la respuesta clínica se alcanza generalmente dentro de 2-8 semanas de tratamiento. El tratamiento con Humira no debería continuarse en pacientes que no respondan dentro de este período de tiempo.

Humira puede estar disponible en otras dosis y/o presentaciones en función de las necesidades individuales del tratamiento.

Uveítis

La dosis recomendada de Humira para pacientes adultos con uveítis es de una dosis inicial de 80 mg, seguida de 40 mg administrado en semanas alternas comenzando una semana después de la dosis inicial. Hay experiencia limitada en el inicio del tratamiento con Humira en monoterapia. El tratamiento con Humira se puede iniciar en combinación con corticoesteroides y/o con otro agente inmunomodulador no biológico. El tratamiento concomitante con corticoesteroides puede ser ajustado de acuerdo con la práctica clínica comenzando dos semanas tras el inicio del tratamiento con Humira.

Se recomienda una evaluación anual del beneficio y riesgo del tratamiento continuado a largo plazo (ver sección 5.1).

Humira puede estar disponible en otras dosis y/o presentaciones en función de las necesidades individuales del tratamiento.

Poblaciones especiales

Pacientes de edad avanzada

No se requiere ajuste de dosis.

Insuficiencia renal y/o hepática

Humira no se ha estudiado en estas poblaciones de pacientes, por lo que no hay recomendaciones de dosis.

Población pediátrica

Artritis idiopática juvenil

Artritis idiopática juvenil poliarticular desde los 2 años de edad

La dosis recomendada de Humira para pacientes con artritis idiopática juvenil poliarticular a partir de los 2 años de edad se basa en el peso corporal (Tabla 1). Humira se administra en semanas alternas en inyección por vía subcutánea.

Tabla 1. Dosis de Humira para pacientes con Artritis Idiopática Juvenil Poliarticular

Peso del paciente	Pauta Posológica
10 kg hasta < 30 kg	20 mg en semanas alternas
≥ 30 kg	40 mg en semanas alternas

Los datos disponibles sugieren que la respuesta clínica se consigue, por lo general, dentro de las primeras 12 semanas de tratamiento. La continuación con el tratamiento se debe reconsiderar cuidadosamente en los pacientes que no hayan respondido en este periodo de tiempo.

No hay un uso relevante de Humira en pacientes menores de 2 años para esta indicación.

Humira puede estar disponible en otras dosis y/o presentaciones en función de las necesidades individuales del tratamiento.

Artritis asociada a entesitis

La dosis recomendada de Humira para pacientes con artritis asociada a entesitis en pacientes a partir de 6 años de edad se basa en el peso corporal (Tabla 2). Humira se administra en semanas alternas en inyección por vía subcutánea.

Tabla 2. Dosis de Humira para Pacientes con Artritis Asociada a Entesitis

Peso del paciente	Pauta Posológica
15 kg hasta < 30 kg	20 mg en semanas alternas
≥ 30 kg	40 mg en semanas alternas

No se ha estudiado el uso de Humira en pacientes con artritis asociada a entesitis menores de 6 años.

Humira puede estar disponible en otras dosis y/o presentaciones en función de las necesidades individuales del tratamiento.

Artritis psoriásica y espondiloartritis axial incluyendo espondilitis anquilosante

No hay un uso relevante de Humira en la población pediátrica para las indicaciones de espondilitis anquilosante y artritis psoriásica.

Psoriasis pediátrica en placas

La dosis recomendada de Humira para pacientes con psoriasis pediátrica en placas desde los 4 a los 17 años de edad se basa en el peso corporal (Tabla 3). Humira se administra mediante inyección subcutánea.

Tabla 3. Dosis de Humira para Pacientes Pediátricos con Psoriasis en Placas

Peso del paciente	Pauta Posológica
15 kg hasta < 30 kg	Dosis inicial de 20 mg, seguida de 20 mg administrados en semanas alternas empezando una semana después de la dosis inicial
≥ 30 kg	Dosis inicial de 40 mg, seguida de 40 mg administrados en semanas alternas empezando una semana después de la dosis inicial

La continuación del tratamiento más allá de 16 semanas se debe reconsiderar de forma cuidadosa en pacientes que no hayan respondido en este periodo de tiempo.

En el caso de que esté indicado el retratamiento con Humira, se deben seguir las indicaciones anteriores en cuanto a la dosis y la duración del tratamiento.

La seguridad de Humira en pacientes pediátricos con psoriasis en placas ha sido evaluada durante una media de 13 meses.

No existe una recomendación de uso específica para Humira en niños menores de 4 años para esta indicación.

Humira puede estar disponible en otras dosis y/o presentaciones en función de las necesidades individuales del tratamiento.

Hidradenitis supurativa en adolescentes (a partir de 12 años de edad, con un peso de al menos 30 kg)

No hay ensayos clínicos con Humira en pacientes adolescentes con HS. La posología de Humira en estos pacientes se ha determinado a partir de modelos farmacocinéticos y simulación (ver sección 5.2).

La dosis recomendada de Humira es de 80 mg en la Semana 0 seguida de 40 mg en semanas alternas comenzando en la Semana 1 mediante inyección subcutánea.

En pacientes adolescentes con una respuesta inadecuada a Humira 40 mg en semanas alternas, se puede considerar un incremento de la dosis a 40 mg semanales u 80 mg cada dos semanas.

Si es necesario se puede continuar el tratamiento con antibióticos durante el tratamiento con Humira. Durante el tratamiento con Humira se recomienda que el paciente utilice a diario un líquido antiséptico tópico en las lesiones de hidradenitis supurativa.

La continuación del tratamiento más allá de 12 semanas se debe reconsiderar, de forma cuidadosa, en pacientes que no hayan mejorado en este periodo de tiempo.

Si se necesita interrumpir el tratamiento, se puede reintroducir Humira según proceda.

Se debe evaluar periódicamente el balance beneficio/riesgo del tratamiento continuado a largo plazo (ver datos en adultos en sección 5.1).

El uso de Humira en niños menores de 12 años para la indicación de hidradenitis supurativa no es relevante.

Humira puede estar disponible en otras dosis y/o presentaciones en función de las necesidades individuales del tratamiento.

Enfermedad de Crohn pediátrica

La dosis recomendada de Humira para pacientes con enfermedad de Crohn desde los 6 hasta los 17 años de edad se basa en el peso corporal (Tabla 4). Humira se administra en inyección por vía subcutánea.

Tabla 4. Dosis de Humira para Pacientes Pediátricos con enfermedad de Crohn

Peso del Paciente	Dosis de inducción	Dosis de mantenimiento empezando en la semana 4
< 40 kg	<ul style="list-style-type: none">• 40 mg en la semana 0 y 20 mg en la semana 2 <p>En caso de que sea necesario una respuesta más rápida al tratamiento siendo conscientes de que el riesgo de los efectos adversos podrían aumentarse con el uso de una dosis de inducción mayor, puede usarse la siguiente dosis:</p>	20 mg en semanas alternas

Peso del Paciente	Dosis de inducción	Dosis de mantenimiento empezando en la semana 4
	<ul style="list-style-type: none"> • 80 mg en la semana 0 y 40 mg en la semana 2 	
≥ 40 kg	<ul style="list-style-type: none"> • 80 mg en la semana 0 y 40 mg en la semana 2 <p>En caso de que sea necesario una respuesta más rápida al tratamiento siendo conscientes de que el riesgo de los efectos adversos podrían aumentarse con el uso de una dosis de inducción mayor, puede usarse la siguiente dosis:</p> <ul style="list-style-type: none"> • 160 mg en la semana 0 y 80 en la semana 2 	40 mg en semanas alternas

Pacientes que tengan una respuesta insuficiente pueden beneficiarse de un aumento de la dosis:

- < 40 kg: 20 mg cada semana
- ≥ 40 kg: 40 mg cada semana u 80 mg cada dos semanas

El tratamiento continuado se debe reconsiderar, de forma cuidadosa, en pacientes que no hayan respondido en la semana 12.

El uso de Humira en niños menores de 6 años para la indicación de enfermedad de Crohn no es relevante.

Humira puede estar disponible en otras dosis y/o presentaciones en función de las necesidades individuales del tratamiento.

Colitis ulcerosa pediátrica

La dosis recomendada de Humira para pacientes de 6 a 17 años con colitis ulcerosa se basa en el peso corporal (Tabla 5). Humira se administra mediante inyección subcutánea.

Tabla 5. Dosis de Humira para pacientes pediátricos con colitis ulcerosa

Peso del paciente	Dosis de inducción	Dosis de mantenimiento Comienza en la semana 4*
< 40 kg	<ul style="list-style-type: none"> • 80 mg en la semana 0 (administrados como dos inyecciones de 40 mg en un día) y • 40 mg en la semana 2 (administrados como una inyección de 40 mg) 	<ul style="list-style-type: none"> • 40 mg en semanas alternas
≥ 40 kg	<ul style="list-style-type: none"> • 160 mg en la semana 0 (administrados como cuatro inyecciones de 40 mg en un día o dos inyecciones de 40 mg al día en dos días consecutivos) y • 80 mg en la semana 2 (administrados como dos inyecciones de 40 mg en un día) 	<ul style="list-style-type: none"> • 80 mg en semanas alternas

* Los pacientes pediátricos que cumplan 18 años durante el tratamiento con Humira deben continuar con la dosis de mantenimiento prescrita.

El tratamiento continuado tras 8 semanas se debe reconsiderar, de forma cuidadosa, en pacientes que no muestran signos de respuesta transcurrido este tiempo.

El uso de Humira en niños menores de 6 años para la indicación no es relevante.

Humira puede estar disponible en distintas dosis y/o presentaciones en función de las necesidades individuales del tratamiento.

Uveítis pediátrica

La dosis recomendada de Humira en pacientes pediátricos con uveítis desde los 2 años de edad se basa en el peso corporal (Tabla 6). Humira se administra en inyección por vía subcutánea.

En uveítis pediátrica, no hay experiencia en el tratamiento con Humira sin un tratamiento concomitante con metotrexato.

Tabla 6. Dosis de Humira para Pacientes Pediátricos con Uveítis

Peso del Paciente	Pauta Posológica
< 30 kg	20 mg en semanas alternas en combinación con metotrexato
≥ 30 kg	40 mg en semanas alternas en combinación con metotrexato

Cuando se inicie la terapia con Humira, se puede administrar una dosis de carga de 40 mg para pacientes de < 30 kg o de 80 mg para pacientes ≥ 30 kg una semana antes de empezar la terapia de mantenimiento. No hay datos clínicos disponibles sobre el uso de una dosis de carga en niños menores de 6 años (ver sección 5.2).

No hay un uso relevante de Humira en niños menores de 2 años en esta indicación.

Se recomienda evaluar anualmente el beneficio y el riesgo en tratamientos continuados a largo plazo (ver sección 5.1).

Humira puede estar disponible en otras dosis y/o presentaciones en función de las necesidades individuales del tratamiento.

Forma de administración

Humira se administra mediante inyección subcutánea. Las instrucciones completas para su uso se describen en el prospecto

Humira está disponible en otras dosis y presentaciones.

4.3 Contraindicaciones

Hipersensibilidad al principio activo o a alguno de los excipientes, incluidos en la sección 6.1.

Tuberculosis activa u otras infecciones graves tales como sepsis, e infecciones oportunistas (ver sección 4.4).

Insuficiencia cardíaca moderada a grave (NYHA clases III/IV) (ver sección 4.4).

4.4 Advertencias y precauciones especiales de empleo

Trazabilidad

Para mejorar la trazabilidad de los medicamentos biológicos, debe anotarse claramente el nombre y el número de lote del medicamento administrado.

Infecciones

Los pacientes que están en tratamiento con antagonistas del TNF son más susceptibles de padecer infecciones graves. La función pulmonar alterada puede incrementar el riesgo de desarrollar infecciones. Los pacientes deben ser, por lo tanto, estrechamente monitorizados para la detección de infecciones (incluyendo tuberculosis), antes, durante y después del tratamiento con Humira. Dado que la eliminación de adalimumab puede tardar hasta cuatro meses, la monitorización se debe continuar durante este periodo.

El tratamiento con Humira no se debe iniciar en pacientes con infecciones activas, incluyendo infecciones crónicas o localizadas, hasta que las infecciones estén controladas. Se debe considerar el riesgo y el beneficio antes de iniciar el tratamiento con Humira en pacientes que han estado expuestos a tuberculosis y en pacientes que han viajado a áreas de alto riesgo de tuberculosis o áreas endémicas de micosis, como histoplasmosis, coccidiomicosis o blastomicosis (ver *Otras infecciones oportunistas*)

Los pacientes que desarrollen una nueva infección mientras estén bajo tratamiento con Humira deben ser estrechamente monitorizados y sometidos a una evaluación diagnóstica completa. La administración de Humira debe interrumpirse si un paciente desarrolla una infección grave nueva o sepsis, y se debe iniciar el tratamiento antimicrobiano o antifúngico apropiado hasta que la infección esté controlada. Los médicos deben tener precaución cuando consideren el uso de Humira en pacientes con antecedentes de infección recurrente o con condiciones subyacentes que puedan predisponer a los pacientes a infecciones, incluido el uso concomitante de medicamentos inmunosupresores.

Infecciones graves

Se han notificado infecciones graves, incluyendo sepsis, de origen bacteriano, micobacteriano, fúngicas invasivas, parasitarias, virales u otras infecciones oportunistas como listeriosis, legionelosis y pneumocistis en pacientes en tratamiento con Humira.

Otras infecciones graves observadas en los ensayos clínicos incluyen neumonía, pielonefritis, artritis séptica y septicemia. Se han notificado casos de hospitalizaciones o desenlaces mortales asociados a estas infecciones.

Tuberculosis

Se han notificado casos de tuberculosis, incluyendo reactivación y tuberculosis de nueva aparición, en pacientes en tratamiento con Humira. Las notificaciones incluyeron casos de tuberculosis pulmonar y extrapulmonar, es decir, diseminada.

Antes de iniciar el tratamiento con Humira, se debe evaluar en todos los pacientes la existencia de tuberculosis activa o inactiva (latente). Esta evaluación debe incluir una valoración médica detallada del paciente con antecedentes de tuberculosis o posible exposición previa a personas con tuberculosis activa y tratamiento inmunosupresor previo y/o actual. Se deben realizar pruebas de detección adecuadas (es decir, prueba cutánea de la tuberculina y radiografía de tórax) en todos los pacientes (aplicando recomendaciones locales). Se recomienda anotar en la tarjeta de información para el paciente la realización y resultados de estas pruebas. Se recuerda a los médicos el riesgo de falsos negativos en la prueba cutánea de la tuberculina, especialmente en pacientes que están gravemente enfermos o inmunodeprimidos.

Si se diagnostica tuberculosis activa, no se debe iniciar el tratamiento con Humira (ver sección 4.3).

En todas las situaciones descritas a continuación, el balance beneficio/riesgo del tratamiento con Humira debe ser cuidadosamente considerado.

Si se tienen sospechas de tuberculosis latente, se debe consultar con un médico con experiencia en el tratamiento de la tuberculosis.

Si se diagnostica tuberculosis latente, se debe iniciar el tratamiento con una profilaxis anti-tuberculosa antes de comenzar el tratamiento con Humira y de acuerdo con las recomendaciones locales.

Se debe considerar también el uso de profilaxis anti-tuberculosa antes del inicio del tratamiento con Humira en pacientes con factores de riesgo múltiples o significativos a pesar de un resultado negativo en la prueba para la tuberculosis y en pacientes con antecedentes de tuberculosis latente o activa en los que no se haya podido confirmar el curso adecuado del tratamiento.

A pesar de la profilaxis para la tuberculosis, se han producido casos de reactivación de la misma en pacientes tratados con Humira. Algunos pacientes que habían recibido un tratamiento satisfactorio para la tuberculosis activa han vuelto a desarrollar tuberculosis mientras estaban en tratamiento con Humira.

Se deben dar instrucciones a los pacientes para que consulten con su médico si apareciesen signos/síntomas que sugieran tuberculosis (p. ej. tos persistente, debilidad/pérdida de peso, febrícula, apatía) durante o después del tratamiento con Humira.

Otras infecciones oportunistas

Se han observado infecciones oportunistas, incluyendo infecciones fúngicas invasivas, en pacientes en tratamiento con Humira. Estas infecciones no se han identificado de forma sistemática en pacientes en tratamiento con antagonistas del TNF lo que ha originado retrasos en el tratamiento apropiado, en ocasiones con consecuencias mortales.

Se tendrá en cuenta la posibilidad de una infección fúngica invasiva en aquellos pacientes que desarrollen signos y síntomas como fiebre, malestar, pérdida de peso, sudoración, tos, disnea y/o infiltraciones pulmonares u otros síntomas de enfermedad sistémica grave con o sin shock concomitante. En estos pacientes se debe suspender inmediatamente la administración de Humira. El diagnóstico y la administración de tratamiento antifúngico empírico en estos pacientes se debe realizar de acuerdo con un médico con experiencia previa en el cuidado de pacientes con infecciones fúngicas invasivas.

Reactivación de Hepatitis B

Se han producido casos de reactivación de la hepatitis B en pacientes que estaban recibiendo antagonistas del TNF (Factor de necrosis tumoral), incluyendo Humira, los cuales son portadores crónicos del virus (por ejemplo, antígeno de superficie positivo), en algunos casos con desenlace mortal. Se debe analizar una posible infección previa con VHB en los pacientes antes de iniciar el tratamiento con Humira. Para aquellos pacientes con análisis positivo para infección de hepatitis B, se recomienda consultar con un médico especialista en el tratamiento de la hepatitis B.

Se monitorizarán estrechamente los signos y síntomas de infección activa por VHB durante todo el tratamiento y hasta varios meses después de la finalización del tratamiento en aquellos portadores de VHB que requieran tratamiento con Humira. No existen datos adecuados acerca de la prevención de la reactivación del VHB en pacientes portadores del VHB que reciban de forma conjunta tratamiento anti-viral y un antagonista del TNF. En pacientes que sufran una reactivación del VHB, se debe interrumpir el tratamiento con Humira e iniciar un tratamiento anti-viral efectivo con el tratamiento de soporte apropiado.

Efectos neurológicos

Los antagonistas del TNF incluyendo Humira se han asociado en casos raros con la nueva aparición o exacerbación de los síntomas clínicos y/o evidencia radiográfica de enfermedad desmielinizante del sistema nervioso central, incluyendo esclerosis múltiple y neuritis óptica, y enfermedad desmielinizante del sistema nervioso periférico, incluyendo Síndrome de Guillain-Barré. Los médicos deben considerar con precaución el uso de Humira en pacientes con trastornos desmielinizantes del sistema nervioso central o periférico preexistentes o de reciente aparición; si se desarrolla cualquiera de estos trastornos se debe considerar la interrupción del tratamiento con Humira. Existe una asociación conocida entre la uveítis intermedia y los trastornos desmielinizantes centrales. Antes del inicio del tratamiento con Humira y de forma regular durante el tratamiento se debe realizar una evaluación neurológica en pacientes con uveítis intermedia no infecciosa para valorar trastornos desmielinizantes centrales pre-existentes o en desarrollo.

Reacciones alérgicas

Las reacciones alérgicas graves asociadas a Humira fueron raras durante los ensayos clínicos. Las reacciones alérgicas no-graves asociadas con Humira fueron poco frecuentes durante los ensayos clínicos. Se han recibido notificaciones de reacciones alérgicas graves que incluyeron anafilaxia tras la administración de Humira. Si aparece una reacción anafiláctica u otra reacción alérgica grave, se debe interrumpir inmediatamente la administración de Humira e iniciar el tratamiento apropiado.

Inmunosupresión

En un estudio de 64 pacientes con artritis reumatoide que fueron tratados con Humira, no se observó evidencia de descenso de hipersensibilidad retardada, descenso de los niveles de inmunoglobulinas, o cambio en el recuento de células efectoras T, B y células NK, monocitos/macrófagos, y neutrófilos.

Enfermedades neoplásicas malignas y trastornos linfoproliferativos

En las partes controladas de los ensayos clínicos de los antagonistas del TNF, se han observado más casos de enfermedades neoplásicas malignas, incluido el linfoma, entre los pacientes que recibieron un antagonista del TNF en comparación con el grupo control. Sin embargo, la incidencia fue rara. En el entorno post-autorización se han notificado casos de leucemia en pacientes tratados con antagonistas del TNF. Existe un mayor riesgo basal de linfomas y leucemia en pacientes con artritis reumatoide con enfermedad inflamatoria de alta actividad, que complica la estimación del riesgo. Con el conocimiento actual, no se puede excluir un posible riesgo de desarrollo de linfomas, leucemia, y otras enfermedades neoplásicas malignas en pacientes tratados con antagonistas del TNF.

Se ha notificado la aparición de enfermedades neoplásicas malignas, algunas mortales, entre niños, adolescentes y jóvenes adultos (hasta 22 años de edad) tratados con agentes antagonistas del TNF (inicio del tratamiento \leq 18 años), incluyendo adalimumab en el entorno post-autorización. Aproximadamente la mitad de los casos fueron linfomas. Los demás casos representan una variedad de enfermedades neoplásicas malignas e incluyen cánceres raros normalmente asociados con inmunosupresión. No se puede excluir el riesgo de desarrollar enfermedades neoplásicas malignas en niños y adolescentes tratados con antagonistas del TNF.

Durante la comercialización, se han identificado casos raros de linfoma hepatoesplénico de células T en pacientes tratados con adalimumab. Estos casos raros de linfoma de células T cursan con una progresión muy agresiva y por lo general mortal de la enfermedad. Algunos de estos linfomas hepatoesplénicos de células T con Humira se han presentado en pacientes adultos jóvenes en tratamiento concomitante con azatioprina o 6-mercaptopurina utilizada para la enfermedad inflamatoria intestinal. El riesgo potencial de la combinación de azatioprina o 6-mercaptopurina y Humira debe ser cuidadosamente considerado. No se puede descartar el riesgo de desarrollar linfoma hepatoesplénico de células T en pacientes tratados con Humira (ver sección 4.8).

No se han realizado estudios que incluyan pacientes con historial de enfermedades neoplásicas malignas o en los que el tratamiento con Humira continúe tras desarrollar una enfermedad neoplásica maligna. Por tanto, se deben tomar precauciones adicionales al considerar el tratamiento de estos pacientes con Humira (ver sección 4.8).

En todos los pacientes, y particularmente en aquellos que hayan recibido un tratamiento inmunosupresor extensivo o pacientes con psoriasis y tratamiento previo con PUVA, se debe examinar la presencia de cáncer de piel de tipo no-melanoma antes y durante el tratamiento con Humira. Se han notificado también casos de melanoma y carcinoma de células de Merkel en pacientes en tratamiento con antagonistas del TNF incluyendo adalimumab (ver sección 4.8).

En un ensayo clínico exploratorio que evaluaba el uso de otro antagonista del TNF, infliximab, en pacientes con Enfermedad Pulmonar Obstructiva Crónica (EPOC) de moderada a grave, se registraron más casos de enfermedades neoplásicas malignas, la mayoría del pulmón, o cabeza y cuello, en pacientes en tratamiento con infliximab en comparación con el grupo control. Todos los pacientes presentaban antecedentes de tabaquismo importante. Por tanto se debe tener especial cuidado cuando se utilice cualquier antagonista de TNF en pacientes con EPOC, así como en pacientes con un elevado riesgo de sufrir enfermedades neoplásicas malignas por fumar en exceso.

Con los datos disponibles actualmente se desconoce si el tratamiento con adalimumab influye en el riesgo de desarrollar displasia o cáncer de colon. Se debe cribar para displasia a intervalos regulares antes del tratamiento y durante el curso de la enfermedad a todos los pacientes con colitis ulcerosa que presenten un riesgo incrementado de displasia o carcinoma de colon (por ejemplo, pacientes con colitis ulcerosa de larga duración o con colangitis esclerosante primaria), o que tengan antecedentes de displasia o carcinoma de colon. Esta evaluación deberá incluir colonoscopia y biopsias según recomendaciones locales.

Reacciones hematológicas

En raras ocasiones se han descrito casos de pancitopenia, incluyendo anemia aplásica, con antagonistas del TNF. Se han descrito con Humira reacciones adversas del sistema hematológico, incluyendo citopenias significativas desde el punto de vista médico (ej. trombocitopenia, leucopenia). Se debe aconsejar a todos los pacientes que consulten inmediatamente con su médico en caso de presentar signos y síntomas de discrasias sanguíneas (ej. fiebre persistente, moratones, sangrado, palidez) cuando estén siendo tratados con Humira. En pacientes con anomalías hematológicas significativas confirmadas debe considerarse la interrupción del tratamiento con Humira.

Vacunas

En un ensayo con 226 sujetos adultos con artritis reumatoide que fueron tratados con adalimumab o placebo se observó una respuesta de anticuerpos similar frente a la vacuna estándar neumocócica 23-valente y la vacuna trivalente para el virus de la gripe. No se dispone de datos sobre la transmisión secundaria de infecciones por vacunas vivas en pacientes tratados con Humira.

En pacientes pediátricos se recomienda, si es posible, una actualización del calendario de vacunaciones de acuerdo con las guías actuales de vacunación antes de iniciar el tratamiento con Humira.

Los pacientes en tratamiento con Humira pueden ser vacunados, excepto con vacunas de microorganismos vivos. No se recomienda la administración de vacunas de microorganismos vivos (p.ej., vacuna BCG) a lactantes expuestos a adalimumab en el útero durante los 5 meses siguientes a la última inyección de adalimumab de la madre durante el embarazo.

Insuficiencia cardíaca congestiva

En un ensayo clínico con otro antagonista del TNF se ha observado empeoramiento de la insuficiencia cardíaca congestiva y aumento de la mortalidad debida a esta patología. También se han notificado

casos de empeoramiento de la insuficiencia cardíaca congestiva en pacientes tratados con Humira. Humira debe utilizarse con precaución en pacientes con insuficiencia cardíaca leve (NYHA clases I/II). Humira está contraindicado en insuficiencia cardíaca moderada o grave (ver sección 4.3). El tratamiento con Humira debe interrumpirse en pacientes que desarrollen insuficiencia cardíaca congestiva nueva o presenten un empeoramiento de los síntomas.

Procesos autoinmunes

El tratamiento con Humira puede dar lugar a la formación de autoanticuerpos. Se desconoce el impacto del tratamiento a largo plazo con Humira sobre el desarrollo de enfermedades autoinmunes. Si un paciente desarrolla síntomas parecidos a los de un síndrome tipo lupus después del tratamiento con Humira y da positivo a los anticuerpos frente al ADN bicatenario, se debe interrumpir el tratamiento con Humira (ver sección 4.8).

Administración concomitante de FAMES biológicos o antagonistas del TNF

En ensayos clínicos se han observado infecciones graves con el uso concurrente de anakinra y otro antagonista del TNF, etanercept, sin beneficio clínico añadido en comparación con el uso de etanercept solo. Por la naturaleza de los efectos adversos observados en el tratamiento combinado de etanercept y anakinra, la combinación de anakinra y otros antagonistas del TNF puede producir una toxicidad similar. Por lo tanto, no se recomienda la combinación adalimumab y anakinra. (Ver sección 4.5).

Basándose en el posible incremento del riesgo de infecciones, incluyendo infecciones graves, y otras interacciones farmacológicas potenciales, no se recomienda la administración concomitante de adalimumab con otros FAMES biológicos (por ejemplo anakinra y abatacept) u otros antagonistas del TNF (Ver sección 4.5).

Cirugía

La experiencia de seguridad de intervenciones quirúrgicas en pacientes tratados con Humira es limitada. Si se planifica una intervención quirúrgica debe considerarse la larga semivida de eliminación de adalimumab. Los pacientes tratados con Humira que requieran cirugía, deben controlarse muy de cerca por la aparición de infecciones y tomar las medidas apropiadas. La experiencia de seguridad en los pacientes a los que se les ha practicado una artroplastia, mientras estaban en tratamiento con Humira, es limitada.

Obstrucción del intestino delgado

Un fallo en la respuesta al tratamiento para la enfermedad de Crohn puede indicar la presencia de estenosis fibróticas establecidas que pueden requerir tratamiento quirúrgico. Los datos disponibles sugieren que Humira no empeora ni causa las estenosis.

Pacientes de edad avanzada

La frecuencia de infecciones graves en sujetos mayores de 65 años (3,7 %) tratados con Humira fue mayor que para aquellos menores de 65 años (1,5 %). Algunas de dichas infecciones tuvieron un resultado mortal. Se debe prestar una atención particular en relación al riesgo de infecciones cuando se trate a pacientes de edad avanzada.

Población pediátrica

Ver Vacunas arriba.

Excipientes con efecto conocido

Este medicamento contiene 0,4 mg de polisorbato 80 en cada dosis de 40 mg. Los polisorbatos pueden causar reacciones alérgicas.

4.5 Interacción con otros medicamentos y otras formas de interacción

Humira ha sido estudiado en pacientes con artritis reumatoide, artritis idiopática juvenil poliarticular y artritis psoriásica tratados con Humira tanto en monoterapia como con metotrexato de forma concomitante. Cuando se administró Humira junto con metotrexato, la formación de anticuerpos fue inferior en comparación con el uso como monoterapia. La administración de Humira sin metotrexato resultó en un incremento de la formación de anticuerpos, del aclaramiento y redujo la eficacia de adalimumab (ver sección 5.1).

La administración conjunta de Humira y anakinra no está recomendada (ver sección 4.4 “Administración concomitante de FAMES biológicos o antagonistas del TNF”).

La administración conjunta de Humira y abatacept no está recomendada (ver sección 4.4 “Administración concomitante de FAMES biológicos o antagonistas del TNF”).

4.6 Fertilidad, embarazo y lactancia

Mujeres en edad fértil

Las mujeres en edad fértil deben considerar utilizar un método anticonceptivo adecuado para prevenir el embarazo y continuar su uso durante al menos cinco meses tras el último tratamiento con Humira.

Embarazo

Un gran número de embarazos (aproximadamente 2.100) seguidos de forma prospectiva y expuestos a adalimumab, resultando en nacimientos con vida conocidos, incluyendo más de 1.500 expuestos durante el primer trimestre, no indican un aumento en la tasa de malformación en el recién nacido.

En un registro de cohortes prospectivo, fueron reclutadas 257 mujeres con artritis reumatoide (AR) o enfermedad de Crohn (EC) tratadas con adalimumab al menos durante el primer trimestre, y 120 mujeres con AR o EC no tratadas con adalimumab. La variable principal fue la prevalencia de las principales anomalías congénitas que se dan al nacer. La tasa de embarazos que termina con, al menos, un recién nacido vivo con un defecto congénito grave fue de 6/69 (8,7%) en mujeres con AR tratadas con adalimumab y 5/74 (6,8%) en mujeres con AR sin tratamiento (OR no ajustado 1,31, 95% IC 0,38-4,52) y 16/152 (10,5%) en mujeres con EC tratadas con adalimumab y 3/32 (9,4%) en mujeres con EC no tratadas (OR no ajustado 1,14, IC 95% 0,31-4,16). El OR ajustado (teniendo en cuenta las diferencias basales) fue de 1,10 (IC del 95% 0,45 a 2,73) para AR y EC combinadas. No hubo diferencias claras entre las mujeres tratadas con adalimumab y las no tratadas para las variables secundarias de abortos espontáneos, defectos congénitos menores, parto prematuro, tamaño al nacer e infecciones graves u oportunistas, y no se notificaron nacimientos de niños muertos o neoplasias malignas. La interpretación de los datos puede verse afectada debido a las limitaciones metodológicas del estudio, incluyendo el pequeño tamaño de la muestra y el diseño no aleatorizado.

En un estudio de toxicidad para el desarrollo realizado en monos, no hubo indicios de toxicidad maternal, embriotoxicidad o teratogenicidad. No se dispone de datos preclínicos sobre toxicidad postnatal de adalimumab (ver sección 5.3).

Debido a la inhibición del $\text{TNF}\alpha$, la administración de adalimumab durante el embarazo podría afectar a la respuesta inmune normal en el recién nacido. Adalimumab solo debe usarse durante el embarazo en caso de ser claramente necesario.

Adalimumab puede atravesar la placenta al suero de niños nacidos de madres tratadas con adalimumab durante el embarazo. Como consecuencia, estos niños pueden tener un riesgo incrementado de infecciones. No se recomienda la administración de vacunas vivas (p.ej., vacuna BCG) a niños expuestos a adalimumab en el útero hasta 5 meses después de la última inyección de adalimumab de la madre durante el embarazo.

Lactancia

La información limitada extraída de la literatura publicada indica que adalimumab se excreta a través de la leche materna en concentraciones muy bajas con una presencia de adalimumab en leche humana en concentraciones del 0,1% al 1% del nivel sérico materno. Administrada por vía oral, la inmunoglobulina G se somete a proteólisis intestinal y tiene una biodisponibilidad escasa. No se prevén efectos en neonatos/lactantes alimentados con leche materna. En consecuencia, Humira puede usarse durante la lactancia.

Fertilidad

No hay datos preclínicos disponibles sobre el efecto de adalimumab en la fertilidad.

4.7 Efectos sobre la capacidad de conducir y utilizar máquinas

La influencia de Humira sobre la capacidad para conducir y utilizar máquinas es pequeña. Se pueden producir vértigos y alteraciones de la visión tras la administración de Humira (ver sección 4.8).

4.8 Reacciones adversas

Resumen del perfil de seguridad

Humira se ha estudiado en 9.506 pacientes en ensayos pivotaes controlados y abiertos durante un máximo de 60 meses o más. Estos ensayos clínicos incluyeron pacientes con artritis reumatoide reciente o de larga duración, artritis idiopática juvenil (artritis idiopática juvenil poliarticular y artritis asociada a entesitis) así como con espondiloartritis axial (espondilitis anquilosante, y espondiloartritis axial sin evidencia radiográfica de EA), artritis psoriásica, enfermedad de Crohn, colitis ulcerosa, psoriasis, hidradenitis supurativa y uveítis. Los datos están basados en ensayos pivotaes controlados que abarcaron 6.089 pacientes tratados con Humira y 3.801 pacientes con placebo o comparador activo durante el periodo controlado.

La proporción de pacientes que interrumpió el tratamiento debido a reacciones adversas durante la fase doble ciego y controlada de los ensayos pivotaes fue 5,9 % para los pacientes tratados con Humira y 5,4 % para el grupo control.

Las reacciones adversas notificadas más frecuentemente fueron infecciones (como nasofaringitis, infección del tracto respiratorio superior y sinusitis), reacciones en el lugar de inyección (eritema, picores, hemorragia, dolor o hinchazón), cefalea y dolor músculo esquelético.

Se han notificado reacciones adversas graves con Humira. Los antagonistas del TNF, como Humira, afectan al sistema inmune, y su uso puede afectar a la defensa del cuerpo contra infecciones y cáncer. Se han notificado también en asociación con el uso de Humira infecciones mortales o que amenazan la vida del paciente (incluyendo sepsis, infecciones oportunistas y tuberculosis), reactivación del VHB y varios tipos de tumores (incluyendo leucemia, linfoma y linfoma hepatoesplénico de células T).

También se han notificado reacciones hematológicas, neurológicas y autoinmunes graves. Estas incluyen notificaciones raras de pancitopenia, anemia aplásica, acontecimientos desmielinizantes centrales y periféricos y notificaciones de lupus, enfermedades relacionadas con lupus y síndrome de Stevens-Johnson.

Población pediátrica

En general, las reacciones adversas en pacientes pediátricos fueron similares en frecuencia y tipo a las observadas en pacientes adultos.

Tabla de reacciones adversas

La siguiente lista de reacciones adversas se basa en la experiencia de ensayos clínicos y en la experiencia poscomercialización y se enumeran según el sistema MedDRA de clasificación por órganos y frecuencia en la Tabla 7: muy frecuentes ($\geq 1/10$); frecuentes ($\geq 1/100$ a $< 1/10$); poco frecuentes ($\geq 1/1.000$ a $< 1/100$); raras ($\geq 1/10.000$ a $< 1/1.000$) y frecuencia no conocida (no puede estimarse a partir de los datos disponibles). Las reacciones adversas se enumeran en orden decreciente de gravedad dentro de cada intervalo de frecuencia. Las frecuencias incluidas son las más altas observadas en las diferentes indicaciones. En los casos en los que se incluye información adicional en las secciones 4.3, 4.4 y 4.8, aparece un asterisco (*) en la columna *Sistema de clasificación de órganos*.

Tabla 7
Reacciones adversas

Sistema de clasificación de órganos	Frecuencia	Reacciones adversas
Infecciones e infestaciones*	Muy frecuentes	Infecciones del tracto respiratorio (incluyendo infecciones respiratorias del tracto inferior y superior, neumonía, sinusitis, faringitis, nasofaringitis y neumonía por herpesvirus)
	Frecuentes	Infecciones sistémicas (incluyendo sepsis, candidiasis y gripe), infecciones intestinales (incluyendo gastroenteritis viral), infecciones de la piel y tejidos blandos (incluyendo paroniquia, celulitis, impétigo, fascitis necrotizante y herpes zoster), infección de oídos, infecciones orales (incluyendo herpes simple, herpes oral e infecciones dentales), infecciones del tracto reproductor (incluyendo infección micótica vulvovaginal), infecciones del tracto urinario (incluyendo pielonefritis), infecciones fúngicas, infecciones de las articulaciones
	Poco frecuentes	Infecciones neurológicas (incluyendo meningitis viral), infecciones oportunistas y tuberculosis (incluyendo coccidiomycosis, histoplasmosis, infecciones por el complejo mycobacterium avium), infecciones bacterianas, infecciones oculares, diverticulitis ¹⁾

Neoplasias benignas, malignas y no especificadas (incluyendo quistes y pólipos)*	Frecuentes	Cáncer de piel excluido el melanoma (incluyendo carcinoma de células basales y carcinoma de células escamosas), neoplasia benigna
	Poco frecuentes	Linfoma**, neoplasia de órganos sólidos (incluyendo cáncer de mama, neoplasia pulmonar y neoplasia tiroidea), melanoma**
	Raras	Leucemia ¹⁾
	No conocida	Linfoma hepatoesplénico de células T ¹⁾ carcinoma de células de Merkel (carcinoma neuroendocrino de la piel) ¹⁾ , Sarcoma de Kaposi
Trastornos de la sangre y del sistema linfático*	Muy frecuentes	Leucopenia (incluyendo neutropenia y agranulocitosis), anemia
	Frecuentes	Leucocitosis, trombocitopenia
	Poco frecuentes	Púrpura trombocitopénica idiopática
	Raras	Pancitopenia
Trastornos del sistema inmunológico*	Frecuentes	Hipersensibilidad, alergias (incluyendo alergia estacional)
	Poco frecuentes	Sarcoidosis ¹⁾ , vasculitis
	Raras	Anafilaxia ¹⁾
Trastornos del metabolismo y de la nutrición	Muy frecuentes	Incremento de lípidos
	Frecuentes	Hipopotasemia, incremento de ácido úrico, sodio plasmático anormal, hipocalcemia, hiperglucemia, hipofosfatemia, deshidratación
Trastornos psiquiátricos	Frecuentes	Cambios de humor (incluyendo depresión) ansiedad, insomnio
Trastornos del sistema nervioso*	Muy frecuentes	Cefalea
	Frecuentes	Parestesias, (incluyendo hipoestesia), migraña, compresión de la raíz nerviosa

	Poco frecuentes	Accidente cerebrovascular ¹⁾ , temblor, neuropatía
	Raras	Esclerosis múltiple, trastornos desmielinizantes (por ejemplo neuritis óptica, síndrome de Guillain-Barré) ¹⁾
Trastornos oculares	Frecuentes	Alteración visual, conjuntivitis, blefaritis, hinchazón de ojos
	Poco frecuentes	Diplopia
Trastornos del oído y del laberinto	Frecuentes	Vértigo
	Poco frecuentes	Sordera, tinnitus
Trastornos cardíacos*	Frecuentes	Taquicardia
	Poco frecuentes	Infarto de miocardio ¹⁾ , arritmia, insuficiencia cardíaca congestiva
	Raras	Paro cardíaco
Trastornos vasculares	Frecuentes	Hipertensión, rubor, hematomas
	Poco Frecuentes	Aneurisma aórtico, oclusión vascular arterial, tromboflebitis
Trastornos respiratorios, torácicos y mediastínicos*	Frecuentes	Asma, disnea, tos
	Poco frecuentes	Embolia pulmonar ¹⁾ , enfermedad pulmonar intersticial, enfermedad pulmonar obstructiva crónica, neumonitis, derrame pleural ¹⁾
	Raras	Fibrosis pulmonar ¹⁾ .
Trastornos gastrointestinales	Muy frecuentes	Dolor abdominal, náuseas y vómitos
	Frecuentes	Hemorragia gastrointestinal, dispepsia, enfermedad de reflujo gastroesofágico, síndrome del ojo seco
	Poco frecuentes	Pancreatitis, disfagia, edema facial
	Raras	Perforación intestinal ¹⁾

Trastornos hepatobiliares*	Muy frecuentes	Incremento de enzimas hepáticas
	Poco frecuentes	Colecistitis y colelitiasis, esteatosis hepática, incremento de la bilirrubina
	Raras	Hepatitis, reactivación de la hepatitis B ¹⁾ hepatitis autoinmune ¹⁾
	No conocida	Fallo hepático ¹⁾
Trastornos de la piel y del tejido subcutáneo	Muy frecuentes	Rash (incluyendo rash exfoliativo)
	Frecuentes	Empeoramiento de la psoriasis existente o psoriasis de nueva aparición (incluyendo psoriasis pustulosa palmoplantar) ¹⁾ , urticaria, aumento de moratones (incluyendo púrpura), dermatitis (incluyendo eccema), onicoclasia, hiperhidrosis, alopecia ¹⁾ , prurito
	Poco frecuentes	Sudores nocturnos, cicatrices
	Raras	Eritema multiforme ¹⁾ , síndrome de Stevens-Johnson ¹⁾ , angioedema ¹⁾ , vasculitis cutánea ¹⁾ reacción liquenoide en la piel ¹⁾
	No conocida	Empeoramiento de los síntomas de la dermatomiositis ¹⁾
Trastornos musculoesqueléticos y del tejido conjuntivo	Muy frecuentes	Dolor musculoesquelético
	Frecuentes	Espasmos musculares (incluyendo incrementos plasmáticos de la creatina fosfoquinasa)
	Poco frecuentes	Rabdomiolisis, lupus eritematoso sistémico
	Raros	Síndrome similar al lupus ¹⁾
Trastornos renales y urinarios	Frecuentes	Insuficiencia renal, hematuria
	Poco frecuentes	Nocturia
Trastornos del aparato reproductor y de la mama	Poco frecuentes	Disfunción eréctil

Trastornos generales y alteraciones en el lugar de administración*	Muy frecuentes	Reacción en el lugar de inyección (incluyendo eritema en el lugar de inyección)
	Frecuentes	Dolor de pecho, edema, pirexia ¹⁾
	Poco frecuentes	Inflamación
Exploraciones complementarias*	Frecuentes	Alteraciones en la coagulación y el sangrado (incluyendo prolongación del tiempo de tromboplastina parcial activada), presencia de autoanticuerpos (incluyendo anticuerpos de ADN bicatenario), incremento de la lactato deshidrogenasa plasmática
	No conocida	Aumento de peso ²⁾
Lesiones traumáticas, intoxicaciones y complicaciones procedimentales	Frecuentes	Alteraciones de la cicatrización

*Se incluye información adicional en las secciones 4.3, 4.4 y 4.8

**incluyendo los estudios de extensión abierta.

¹⁾incluyendo los datos de notificaciones espontáneas.

²⁾ El cambio medio de peso desde el inicio para adalimumab fue de entre 0,3 kg y 1,0 kg en las indicaciones en adultos en comparación con entre (menos) -0,4 kg y 0,4 kg para el placebo durante un período de tratamiento de 4-6 meses. También se ha observado un aumento de peso de 5-6 kg en estudios de extensión a largo plazo con exposiciones medias de aproximadamente 1-2 años sin grupo de control, particularmente en pacientes con enfermedad de Crohn y colitis ulcerosa. El mecanismo que subyace a este efecto no está claro pero podría estar relacionado con el efecto antiinflamatorio de adalimumab.

Hidradenitis supurativa

El perfil de seguridad de los pacientes con hidradenitis supurativa en tratamiento semanal con Humira fue consistente con el perfil de seguridad conocido de Humira.

Uveítis

El perfil de seguridad de los pacientes con uveítis en tratamiento con Humira en semanas alternas fue consistente con el perfil de seguridad conocido de Humira.

Descripción de reacciones adversas seleccionadas

Reacciones en el lugar de inyección

En los ensayos controlados pivotaes en adultos y niños, el 12,9 % de los pacientes tratados con Humira desarrollaron reacciones en el sitio de inyección (eritema y/o picores, hemorragia, dolor o hinchazón), comparado con el 7,2 % de los pacientes tratados con placebo o control activo. No se consideró necesario interrumpir el medicamento debido a las reacciones en el lugar de administración.

Infecciones

En los ensayos controlados pivotaes en adultos y niños, la incidencia de infecciones fue de 1,51 por paciente/año en los pacientes tratados con Humira y 1,46 por paciente/año en los pacientes tratados con placebo y control activo. Las infecciones consistieron fundamentalmente en nasofaringitis,

infecciones del tracto respiratorio superior y sinusitis. La mayoría de los pacientes continuaron con Humira tras resolverse la infección.

La incidencia de infecciones graves fue de 0,04 por paciente/año en los pacientes tratados con Humira y 0,03 por paciente/año en los pacientes tratados con placebo y control activo.

En ensayos controlados abiertos en adultos y pediátricos con Humira, se han notificado infecciones graves (incluyendo las mortales, que han ocurrido en casos raros), entre las que se incluyen notificaciones de tuberculosis (incluida la miliar y la localización extra-pulmonar) e infecciones oportunistas invasivas (por ejemplo: histoplasmosis diseminada o extrapulmonar, blastomycosis, coccidiomycosis, pneumocistis, candidiasis, aspergilosis y listeriosis). La mayoría de los casos de tuberculosis tuvieron lugar durante los primeros ocho meses del tratamiento y reflejan la exacerbación de una enfermedad latente.

Enfermedades neoplásicas malignas y trastornos linfoproliferativos

No se han observado enfermedades neoplásicas malignas durante los ensayos con Humira en 249 pacientes pediátricos de artritis idiopática juvenil (artritis idiopática juvenil poliarticular y artritis asociada a entesitis) con una exposición de 655,6 pacientes/año. Adicionalmente, no se observaron enfermedades neoplásicas malignas en 192 pacientes pediátricos con una exposición de 498,1 pacientes/año durante ensayos de Humira en pacientes pediátricos con enfermedad de Crohn. No se han observado enfermedades neoplásicas malignas en 77 pacientes pediátricos con una exposición de 80,0 pacientes/año durante un ensayo de Humira en pacientes pediátricos con psoriasis en placas crónica. No se han observado enfermedades neoplásicas malignas en 93 pacientes pediátricos expuestos a 65,3 pacientes/año durante un ensayo de Humira en pacientes pediátricos con colitis ulcerosa. No se observaron enfermedades neoplásicas malignas en 60 pacientes pediátricos con una exposición de 58,4 pacientes al año durante un ensayo de Humira en pacientes pediátricos con uveítis.

Durante las fases controladas de los ensayos clínicos pivotaes con Humira en adultos que duraron un mínimo de 12 semanas en pacientes con artritis reumatoide activa de moderada a grave, espondilitis anquilosante, espondiloartritis axial sin evidencia radiográfica de EA, artritis psoriásica, psoriasis, hidradenitis supurativa, enfermedad de Crohn, colitis ulcerosa y uveítis, se observaron enfermedades neoplásicas malignas, diferentes a linfoma y cáncer de piel (tipo no melanoma), con una incidencia de 6,8 (4,4 – 10,5) por 1.000 pacientes/año (IC 95 %) en los 5.291 pacientes tratados con Humira, frente a una incidencia de 6,3 (3,4 – 11,8) por 1.000 pacientes/año en los 3.444 pacientes del grupo control (la duración media del tratamiento con Humira fue de 4,0 meses para los pacientes tratados con Humira y de 3,8 meses para los pacientes tratados del grupo control). La incidencia de cáncer de piel (tipo no melanoma) fue de 8,8 (6,0 – 13,0) por 1.000 pacientes/año (IC 95 %) en los pacientes tratados con Humira y 3,2 (1,3 – 7,6) por 1.000 pacientes/año en los pacientes control. De estos casos de cáncer de piel, el carcinoma de células escamosas se produjo con una incidencia de 2,7 (1,4 – 5,4) por 1.000 pacientes/año (IC 95 %) en los pacientes tratados con Humira y de un 0,6 (0,1 – 4,5) por 1.000 pacientes/año en los pacientes del grupo control. La incidencia de linfomas fue de 0,7 (0,2 – 2,7) por 1.000 pacientes/año (IC 95 %) entre los pacientes tratados con Humira y de 0,6 (0,1 – 4,5) por 1.000 pacientes/año en los pacientes del grupo control.

Cuando se combinan los datos obtenidos en las fases controladas de estos ensayos clínicos y los ensayos de extensión abiertos en curso y completados, con una duración media aproximada de 3,3 años que incluyen 6.427 pacientes y más de 26.439 pacientes/año de tratamiento, la incidencia observada de enfermedades neoplásicas malignas, excluyendo linfomas y cáncer de piel (tipo no melanoma), es de aproximadamente 8,5 por 1.000 pacientes/año. La incidencia observada de cáncer de piel (tipo no melanoma) es de aproximadamente un 9,6 por 1.000 pacientes/año. La incidencia observada de linfomas es de aproximadamente 1,3 por 1.000 pacientes/año.

En la experiencia poscomercialización desde enero de 2003 a diciembre de 2010, principalmente en pacientes con artritis reumatoide, la incidencia espontánea registrada de enfermedades neoplásicas malignas es aproximadamente de 2,7 por 1000 pacientes tratados/año. La frecuencia espontánea

registrada para cáncer de piel (tipo no melanoma) y linfomas es de aproximadamente 0,2 y 0,3 por 1000 pacientes tratados/año, respectivamente (ver sección 4.4).

Durante la comercialización se han notificado casos raros de linfoma hepatoesplénico de células T en pacientes tratados con adalimumab (ver sección 4.4).

Autoanticuerpos

Se analizaron muestras séricas a distintos tiempos de los pacientes para la detección de autoanticuerpos en los ensayos I-V de artritis reumatoide. En dichos ensayos, el 11,9 % de los pacientes tratados con Humira y el 8,1 % de los pacientes tratados con placebo y control activo que tuvieron títulos de anticuerpos anti-nucleares basales negativos dieron títulos positivos en la Semana 24. Dos pacientes de los 3.441 tratados con Humira en todos los ensayos de artritis reumatoide y artritis psoriásica desarrollaron signos clínicos que sugerían un síndrome tipo lupus de reciente aparición. Los pacientes mejoraron tras interrumpir el tratamiento. Ningún paciente desarrolló lupus, nefritis o síntomas a nivel del sistema nervioso central.

Efectos hepatobiliares

En los ensayos clínicos controlados fase 3 de Humira en pacientes con artritis reumatoide y artritis psoriásica con un rango de duración del periodo de control de 4 a 104 semanas, se produjo un aumento de ALT ≥ 3 SLN en un 3,7% de los pacientes tratados con Humira y en un 1,6% de los pacientes del grupo control.

En los ensayos clínicos controlados fase 3 de Humira en pacientes de 4 a 17 años con artritis idiopática juvenil poliarticular y en pacientes de 6 a 17 años con artritis asociada a entesitis, se produjo un aumento de ALT ≥ 3 SLN en un 6,1% de los pacientes tratados con Humira y en un 1,3% de los pacientes del grupo control. La mayoría de los aumentos de ALT se produjeron con el uso en combinación con metotrexato. No se produjeron aumentos de la ALT ≥ 3 SLN en los ensayos de fase 3 de Humira en pacientes con artritis idiopática juvenil poliarticular de 2 a 4 años de edad.

En los ensayos clínicos controlados fase 3 de Humira en pacientes con enfermedad de Crohn y colitis ulcerosa con un rango de duración del periodo de control de 4 a 52 semanas, se produjo un aumento de ALT ≥ 3 SLN en un 0,9% de los pacientes tratados con Humira y en un 0,9% de los pacientes del grupo control.

En los ensayos Fase 3 de Humira en pacientes con enfermedad de Crohn pediátrica en los que se evaluó la eficacia y la seguridad de dos regímenes de dosificación ajustados por peso corporal en mantenimiento tras un tratamiento de inducción ajustado por peso corporal hasta 52 semanas de tratamiento, se observaron aumentos de la ALT ≥ 3 sobre el límite normal en el 2,6% (5/192) de los pacientes, 4 de los cuales recibieron inmunosupresores concomitantes inicialmente.

En los ensayos clínicos controlados fase 3 de Humira en pacientes con psoriasis en placas con un rango de duración del periodo de control de 12 a 24 semanas, se produjo un aumento de ALT ≥ 3 SLN en un 1,8% de los pacientes tratados con Humira y en un 1,8% de los pacientes del grupo control.

No se produjeron aumentos de ALT ≥ 3 SLN en los ensayos clínicos fase 3 de Humira en pacientes pediátricos con psoriasis en placas.

En ensayos controlados con Humira (dosis inicial de 160 mg en la Semana 0 y 80 mg en la Semana 2, seguido de 40 mg semanales a partir de la Semana 4), se produjeron aumentos de ALT ≥ 3 SLN en un 0,3% de los pacientes tratados con Humira y un 0,6% de los pacientes del grupo control, en pacientes con hidradenitis supurativa con una duración del periodo control de 12 a 16 semanas.

En los ensayos clínicos controlados con Humira (dosis inicial de 80 mg en la Semana 0 seguido de 40 mg en semanas alternas comenzando en la Semana 1) en pacientes adultos con uveítis hasta 80 semanas con una exposición media de 166,5 días y 105,0 días para pacientes en tratamiento con

Humira y pacientes control respectivamente, se produjeron aumentos de ALT ≥ 3 SLN en un 2,4% de los pacientes en tratamiento con Humira y en un 2,4% en los pacientes control.

En el ensayo controlado de fase 3 de Humira en pacientes pediátricos con colitis ulcerosa (N = 93), que evaluó la eficacia y la seguridad de una dosis de mantenimiento de 0,6 mg/kg (máximo de 40 mg) en semanas alternas (N = 31) y de una dosis de mantenimiento de 0,6 mg/kg (máximo de 40 mg) cada semana (N = 32), tras una dosis de inducción ajustada al peso corporal de 2,4 mg/kg (máximo de 160 mg) en la semana 0 y la semana 1, y de 1,2 mg/kg (máximo de 80 mg) en la semana 2 (N = 63), o una dosis de inducción de 2,4 mg/kg (máximo de 160 mg) en la semana 0, placebo en la semana 1, y 1,2 mg/kg (máximo de 80 mg) en la semana 2 (N = 30), se produjeron aumentos de ALT ≥ 3 SLN en un 1,1% (1/93) de los pacientes.

En los ensayos clínicos de todas las indicaciones, los pacientes con ALT elevada fueron asintomáticos y en la mayoría de los casos estos aumentos fueron transitorios y se resolvieron en el curso del tratamiento. Sin embargo, en pacientes que han recibido adalimumab, se han notificado además casos de fallo hepático así como afecciones hepáticas menos graves que pueden preceder a la insuficiencia hepática, tales como hepatitis, incluida la hepatitis autoinmune, en el periodo de pos comercialización.

Tratamiento concomitante con azatioprina/6-mercaptopurina

En estudios de enfermedad de Crohn con pacientes adultos, se vieron mayores incidencias de neoplasias malignas y efectos adversos relacionados con infecciones graves con la combinación de Humira y azatioprina/6-mercaptopurina comparado con Humira solo.

Notificación de sospechas de reacciones adversas

Es importante notificar sospechas de reacciones adversas al medicamento tras su autorización. Ello permite una supervisión continuada de la relación beneficio/riesgo del medicamento. Se invita a los profesionales sanitarios a notificar las sospechas de reacciones adversas a través del **sistema nacional de notificación** incluido en el [Apéndice V](#).

4.9 Sobredosis

No se observó toxicidad limitante de la dosis durante los ensayos clínicos en pacientes. El nivel de dosis más alto evaluado ha sido la administración intravenosa repetida de dosis de 10 mg/kg, que supone aproximadamente 15 veces la dosis recomendada.

5. PROPIEDADES FARMACOLÓGICAS

5.1 Propiedades farmacodinámicas

Grupo farmacoterapéutico: Inmunosupresores, inhibidores del Factor de Necrosis Tumoral alfa (TNF- α). Código ATC: L04AB04

Mecanismo de acción

Adalimumab se une específicamente al TNF (Factor de necrosis tumoral) y neutraliza su función biológica al bloquear su interacción con los receptores p55 y p75 del TNF en la superficie celular.

Adalimumab también modula la respuesta biológica inducida o regulada por el TNF, incluyendo cambios en los niveles de las moléculas de adhesión responsables de la migración leucocitaria (ELAM-1, VCAM-1, e ICAM-1 con una CI_{50} de 0,1-0,2 nM).

Efectos farmacodinámicos

Tras el tratamiento con Humira, se observó una rápida disminución de los niveles de los componentes de fase aguda de inflamación (proteína C reactiva, PCR) y velocidad de sedimentación globular (VSG)) y de las citoquinas plasmáticas (IL-6) en comparación con el inicial en pacientes con artritis reumatoide. Los niveles plasmáticos de metaloproteinasas de la matriz (MMP-1 y MMP-3) que participan en la remodelación tisular responsable de la destrucción del cartílago también disminuyeron tras la administración de Humira. Los pacientes tratados con Humira generalmente experimentaron mejorías en los signos hematológicos de inflamación crónica.

En pacientes con artritis idiopática juvenil poliarticular, enfermedad de Crohn, colitis ulcerosa e hidradenitis supurativa se ha observado un rápido descenso en los niveles de Proteína C reactiva (PCR), después del tratamiento con Humira. En pacientes con enfermedad de Crohn se observó una reducción en el número de células que expresan marcadores inflamatorios en el colon, incluyendo una reducción significativa en la expresión del TNF α . Los estudios endoscópicos de la mucosa intestinal han mostrado evidencias de cicatrización de mucosa en pacientes tratados con adalimumab.

Eficacia clínica y seguridad

Artritis reumatoide

Humira se evaluó en más de 3.000 pacientes en el conjunto de los ensayos clínicos de artritis reumatoide. La eficacia y seguridad de Humira en el tratamiento de la artritis reumatoide fue evaluada mediante cinco ensayos aleatorios, doble ciego y controlados. Algunos de estos pacientes fueron sometidos a tratamiento durante un máximo de 120 meses. El dolor en el lugar de inyección de Humira 40 mg/0,4 ml fue evaluado mediante dos ensayos aleatorizados, de control activo, simple ciego, cruzados de dos periodos.

En el ensayo de artritis reumatoide I se evaluaron 271 pacientes con artritis reumatoide moderada a grave con edades ≥ 18 años, que no habían respondido a la terapia con al menos un fármaco antirreumático modificador de la enfermedad y mostraban una respuesta no suficientemente eficaz al metotrexato a dosis entre 12,5 y 25 mg (10 mg si no toleraban el metotrexato) semanales y cuyas dosis de metotrexato se mantuvieron fijas de 10 a 25 mg semanales. Se administraron dosis de 20, 40 y 80 mg de Humira o de placebo en semanas alternas durante un periodo de 24 semanas.

En el ensayo de artritis reumatoide II se evaluaron 544 pacientes con artritis reumatoide activa moderada a grave con edades ≥ 18 años, que no habían respondido a la terapia con al menos un fármaco antirreumático modificador de la enfermedad. Se administraron dosis de 20 o de 40 mg de Humira mediante inyección subcutánea en semanas alternas con placebo en las semanas intermedias, o cada semana durante un periodo de 26 semanas; el placebo se administró cada semana durante el mismo periodo. No se permitió la terapia con ningún otro fármaco antirreumático modificador de la enfermedad.

En el ensayo de artritis reumatoide III se evaluaron 619 pacientes con artritis reumatoide moderada a grave con edades ≥ 18 años, y que mostraban una respuesta ineficaz al metotrexato a dosis entre 12,5 y 25 mg o mostraron intolerancia a 10 mg de metotrexato semanales. Había tres grupos en este ensayo. Al primero se le administraron inyecciones de placebo durante 52 semanas. Al segundo se le administraron 20 mg de Humira semanales durante 52 semanas. Al tercero se le administraron 40 mg de Humira en semanas alternas, con inyecciones de placebo en las semanas intermedias. Una vez completadas las primeras 52 semanas, 457 pacientes fueron incluidos en una fase de extensión abierta en la cual se administraron 40 mg de Humira/MTX en semanas alternas durante un máximo de 10 años.

En el ensayo de artritis reumatoide IV se evaluó fundamentalmente la seguridad en 636 pacientes con artritis reumatoide moderada a grave con edades ≥ 18 años. Los pacientes podían bien no haber sido tratados previamente con fármacos antirreumáticos modificadores de la enfermedad o bien seguir con su tratamiento reumatológico anterior, siempre y cuando hubiese sido un tratamiento continuado

durante al menos 28 días. Estos tratamientos incluyen metotrexato, leflunomida, hidroxicloroquina, sulfasalazina y/o sales de oro. Los pacientes se aleatorizaron a los grupos de tratamiento con 40 mg de Humira o placebo en semanas alternas durante un periodo de 24 semanas.

En el ensayo de artritis reumatoide V se evaluaron 799 pacientes adultos sin tratamiento previo con metotrexato con artritis reumatoide temprana moderada a grave (duración media de la enfermedad menor de 9 meses). Este ensayo evaluó la eficacia de Humira 40 mg administrado en semanas alternas en terapia combinada con metotrexato, Humira 40 mg administrado en semanas alternas en monoterapia y la monoterapia con metotrexato en la reducción de los signos, síntomas y velocidad de progresión del daño articular en la artritis reumatoide durante 104 semanas. Tras completar las primeras 104 semanas, se incluyeron 497 pacientes en una fase de extensión abierta en la que se administraron 40 mg de Humira en semanas alternas hasta un periodo de 10 años.

En los ensayos de artritis reumatoide VI y VII se evaluaron 60 pacientes en cada uno con artritis reumatoide activa moderada a grave con edades ≥ 18 años. Los pacientes reclutados eran o bien usuarios actuales de Humira 40 mg/0,8 ml y clasificados por su promedio de dolor en el lugar de inyección de al menos 3 cm (en un EVA de 0 a 10 cm) o sujetos sin tratamiento previo que comenzaban con Humira 40 mg/0,8 ml. Los pacientes fueron aleatorizados a recibir una dosis única de Humira 40 mg/0,8 ml o Humira 40 mg/0,4 ml, seguido de un inyección única del tratamiento opuesto en la siguiente dosis.

La variable principal de los ensayos de artritis reumatoide I, II y III, y la secundaria del ensayo de artritis reumatoide IV era el porcentaje de pacientes que alcanzaron una respuesta ACR 20 en la Semana 24 o en la 26. La variable principal del ensayo de artritis reumatoide V era el porcentaje de pacientes que alcanzaron una respuesta ACR 50 en la Semana 52. Los ensayos de artritis reumatoide III y V tenían otro objetivo primario adicional a las 52 semanas, el retraso en la progresión de la enfermedad (detectado por medio de rayos-X). El ensayo de artritis reumatoide III tenía también el objetivo principal de cambios en la calidad de vida. La variable principal en los ensayos de artritis reumatoide VI y VII fue el dolor en el lugar de inyección inmediatamente tras la inyección medido mediante un EVA de 0 a 10 cm.

Respuesta ACR

El porcentaje de pacientes tratados con Humira que alcanzaron respuestas ACR 20, 50 y 70 fue constante durante los ensayos de artritis reumatoide I, II y III. Los resultados de los pacientes que recibieron dosis de 40 mg en semanas alternas se resumen en la Tabla 8.

**Tabla 8 Respuestas ACR en ensayos controlados con placebo
(Porcentaje de pacientes)**

Respuesta	Ensayo de artritis reumatoide I ^{a**}		Ensayo de artritis reumatoide II ^{a**}		Ensayo de artritis reumatoide III ^{a**}	
	Placebo/ n = 60	MTX ^c Humira ^b / n = 63	Placebo n = 110	Humira ^b n = 113	Placebo/ n = 200	MTX ^c Humira ^b / n = 207
ACR 20						
6 meses	13,3 %	65,1 %	19,1 %	46,0 %	29,5 %	63,3 %
12 meses	NA	NA	NA	NA	24,0 %	58,9 %
ACR 50						
6 meses	6,7 %	52,4 %	8,2 %	22,1 %	9,5 %	39,1 %
12 meses	NA	NA	NA	NA	9,5 %	41,5 %
ACR 70						
6 meses	3,3 %	23,8 %	1,8 %	12,4 %	2,5 %	20,8 %
12 meses	NA	NA	NA	NA	4,5 %	23,2 %

- ^a Ensayo de artritis reumatoide I a las 24 semanas, Ensayo de artritis reumatoide II a las 26 semanas, y Ensayo de artritis reumatoide III a las 24 y 52 semanas
- ^b 40 mg Humira administrados en semanas alternas
- ^c MTX = metotrexato
- **p<0,01, Humira *versus* placebo**

En los ensayos de artritis reumatoide I-IV, todos los componentes individuales de los criterios de respuesta ACR (número de articulaciones doloridas e inflamadas, valoración por parte del médico y del paciente de la actividad de la enfermedad y dolor, resultados del índice de discapacidad (HAQ) y valores PCR (mg/dl) mejoraron a las 24 o 26 semanas en comparación con placebo. En el ensayo de artritis reumatoide III, estas mejorías se mantuvieron durante 52 semanas.

En la fase de extensión abierta del ensayo III de AR, la mayoría de los pacientes con respuesta ACR mantuvieron esta respuesta a los 10 años. De 207 pacientes que fueron aleatorizados a Humira 40 mg en semanas alternas, 114 pacientes continuaron con Humira 40 mg en semanas alternas durante 5 años. De estos, 86 pacientes (75,4%) tenían respuesta ACR 20; 72 pacientes (63,2%) tenían respuesta ACR 50; y 41 pacientes (36%) tenían respuesta ACR 70. De 207 pacientes, 81 continuaron con Humira 40 mg en semanas alternas durante 10 años. De estos, 64 pacientes (79,0%) tenían respuesta ACR 20; 56 pacientes (69,1%) tenían respuesta ACR 50; y 43 pacientes (53,1%) tenían respuesta ACR 70.

En el ensayo de artritis reumatoide IV, la respuesta ACR 20 en pacientes tratados con Humira y cuidados estándar fue mejor de forma estadísticamente significativa que en pacientes tratados con placebo y cuidados estándar ($p<0,001$).

En los ensayos de artritis reumatoide I-IV, los pacientes tratados con Humira alcanzaron respuestas ACR 20 y 50 estadísticamente significativas en comparación con placebo tan solo una a dos semanas después de iniciar el tratamiento.

En el ensayo de artritis reumatoide V con pacientes con artritis reumatoide temprana sin tratamiento previo con metotrexato, la terapia combinada con Humira y metotrexato resultó en una respuesta ACR significativamente mayor y más rápida que en la monoterapia con metotrexato y en la monoterapia con Humira en la Semana 52 y dichas respuestas se mantuvieron en la Semana 104 (ver Tabla 9).

Tabla 9
Respuestas ACR en el Ensayo de artritis reumatoide V
(Porcentaje de pacientes)

Respuesta	MTX n = 257	Humira n = 274	Humira/MTX n = 268	Valor p ^a	Valor p ^b	Valor p ^c
ACR 20						
Semana 52	62,6 %	54,4 %	72,8 %	0,013	<0,001	0,043
Semana 104	56,0 %	49,3 %	69,4 %	0,002	<0,001	0,140
ACR 50						
Semana 52	45,9 %	41,2 %	61,6 %	<0,001	<0,001	0,317
Semana 104	42,8 %	36,9 %	59,0 %	<0,001	<0,001	0,162
ACR 70						
Semana 52	27,2 %	25,9 %	45,5 %	<0,001	<0,001	0,656
Semana 104	28,4 %	28,1 %	46,6 %	<0,001	<0,001	0,864
^a valor p se refiere a la comparación del par de valores correspondientes a la monoterapia con metotrexato y la terapia combinada con Humira/metotrexato usando el test de Mann-Whitney U. ^b valor p se refiere a la comparación del par de valores correspondientes a la monoterapia con Humira y la terapia combinada con Humira/metotrexato usando el test de Mann-Whitney U. ^c valor p se refiere a la comparación del par de valores correspondientes a la monoterapia con Humira y la monoterapia con metotrexato usando el test de Mann-Whitney U.						

En la extensión abierta del ensayo de artritis reumatoide V, se mantuvieron las respuestas ACR tras un seguimiento de hasta un periodo de 10 años. De los 542 pacientes que fueron aleatorizados a recibir Humira 40 mg en semanas alternas, 170 pacientes continuaron con Humira 40 mg en semanas alternas hasta completar 10 años de tratamiento. Entre esos, 154 pacientes (90,6%) obtuvieron respuestas ACR 20; 127 pacientes (74,7%) obtuvieron respuestas ACR 50; y 102 pacientes (60,0%) obtuvieron respuestas ACR 70.

En la Semana 52, el 42,9 % de los pacientes en tratamiento con la terapia combinada Humira/metotrexato alcanzó la remisión clínica (DAS28 (PCR) < 2,6) comparado con el 20,6 % de los pacientes en monoterapia con metotrexato y el 23,4 % de los pacientes en monoterapia con Humira. La combinación Humira/metotrexato era clínica y estadísticamente superior a la monoterapia con metotrexato (p<0,001) y a la monoterapia con Humira (p<0,001) a la hora de reducir la gravedad de la enfermedad en pacientes diagnosticados con artritis reumatoide reciente moderada a grave. La respuesta a las dos monoterapias fue similar (p=0,447). De los 342 sujetos inicialmente aleatorizados a recibir Humira en monoterapia o la combinación Humira/metotrexato que se incluyeron en la extensión abierta del estudio, 171 sujetos completaron 10 años de tratamiento con Humira. Entre esos, se reportó que 109 sujetos (63,7%) estaban en remisión a los 10 años.

Respuesta radiográfica

En el ensayo de artritis reumatoide III, en el que los pacientes tratados con Humira habían tenido artritis reumatoide durante una media de 11 años, se valoró radiográficamente el daño estructural en las articulaciones y se expresó como el cambio en el Índice Total de Sharp modificado y sus componentes, el índice de erosión y el índice de estrechamiento del espacio articular. Los pacientes tratados con Humira/metotrexato demostraron una progresión radiográfica significativamente menor que los pacientes tratados sólo con metotrexato a los 6 y 12 meses (ver Tabla 10).

En la extensión abierta del estudio de artritis reumatoide III, la reducción en la frecuencia de la progresión del daño estructural se mantuvo durante 8 y 10 años en un subgrupo de pacientes. A los 8 años se evaluaron radiográficamente 81 de los 207 pacientes tratados con Humira 40 mg en semanas alternas. De los pacientes analizados, 48 no mostraron progresión del daño estructural, definido como un cambio desde el basal en el índice total de Sharp modificado de 0,5 o menos. A los 10 años, 79 de 207 pacientes originalmente tratados con 40 mg de Humira en semanas alternas se evaluaron

radiográficamente. De estos, 40 pacientes no mostraron progresión del daño estructural definido por un cambio desde el basal en el índice total de Sharp modificado de 0,5 o menos.

Tabla 10
Cambios radiográficos medios durante 12 meses en el Ensayo de artritis reumatoide III

	Placebo/MTX ^a	Humira/MTX 40 mg en semanas alternas	Placebo/MTX- Humira/MTX (IC ^b 95 %)	Valor P
Índice Total de Sharp	2,7	0,1	2,6 (1,4, 3,8)	<0,001 ^c
Índice de erosión	1,6	0,0	1,6 (0,9, 2,2)	<0,001
Índice JSN ^d	1,0	0,1	0,9 (0,3, 1,4)	0,002

^ametotrexato

^bIC 95 % para las diferencias en el cambio de los índices entre metotrexato y Humira.

^cBasado en análisis de rango

^dEstrechamiento del espacio articular

En el ensayo de artritis reumatoide V, el daño estructural en las articulaciones se valoró radiográficamente y se expresó como cambio en el Índice Total de Sharp modificado (ver Tabla 11).

Tabla 11
Principales cambios radiográficos en la Semana 52 en el Ensayo de artritis reumatoide V

	MTX n = 257 (IC 95 %)	Humira n = 274 (IC 95 %)	Humira/MTX n = 268 (IC 95 %)	Valor p ^a	Valor p ^b	Valor p ^c
Índice Total de Sharp	5,7 (4,2-7,3)	3,0 (1,7-4,3)	1,3 (0,5-2,1)	<0,001	0,0020	<0,001
Índice de erosión	3,7 (2,7-4,7)	1,7 (1,0-2,4)	0,8 (0,4-1,2)	<0,001	0,0082	<0,001
Índice JSN	2,0 (1,2-2,8)	1,3 (0,5-2,1)	0,5 (0-1,0)	<0,001	0,0037	0,151

^avalor p se refiere a la comparación del par de valores correspondientes a la monoterapia con metotrexato y la terapia combinada con Humira/metotrexato usando el test de Mann-Whitney U.

^bvalor p se refiere a la comparación del par de valores correspondientes a la monoterapia con Humira y la terapia combinada con Humira/metotrexato usando el test de Mann-Whitney U.

^cvalor p se refiere a la comparación del par de valores correspondientes a la monoterapia con Humira y la monoterapia con metotrexato usando el test de Mann-Whitney U.

En las siguientes 52 semanas y en las 104 semanas de tratamiento, el porcentaje de pacientes sin progresión (cambio de la línea base del Índice Total de Sharp \leq 0,5) fue significativamente mayor con la terapia combinada Humira/metotrexato (63,8 % y 61,2 % respectivamente) en comparación con la monoterapia con metotrexato (37,4 % y 33,5 % respectivamente, $p < 0,001$) y con la monoterapia con Humira (50,7 %, $p < 0,002$ y 44,5 %, $p < 0,001$ respectivamente).

En la extensión abierta del ensayo de artritis reumatoide V, el cambio medio desde la basal en el Índice Total de Sharp modificado a los 10 años fue de 10,8, 9,2 y 3,9 en los pacientes inicialmente aleatorizados a recibir metotrexato en monoterapia, Humira en monoterapia y la combinación Humira/metotrexato respectivamente. La proporción correspondiente de pacientes sin progresión radiográfica fue de 31,3%, 23,7% y 36,7 respectivamente.

Calidad de vida y rendimiento físico

La calidad de vida relacionada con la salud y el rendimiento físico se evaluaron usando el índice de discapacidad del Cuestionario de Evaluación del Estado de Salud HAQ (Health Assessment Questionnaire) en los cuatro ensayos originales controlados, siendo éste uno de los objetivos fundamentales a la Semana 52 en el ensayo de artritis reumatoide III. En los cuatro ensayos, todas las dosis/pautas de Humira mostraron de forma estadísticamente significativa superioridad en la mejoría en el índice de discapacidad del HAQ desde el nivel basal hasta el mes 6 comparado con placebo, y en el ensayo de artritis reumatoide III se observó lo mismo a la Semana 52. Los resultados del Cuestionario de Salud Abreviado SF 36 (Short Form Health Survey) para todas las dosis/pautas de Humira en los cuatro ensayos respaldan estos hallazgos, con unos resultados del resumen del componente físico PCS (Physical Component Summary) estadísticamente significativos, así como unos resultados estadísticamente significativos en la escala de dolor y de la vitalidad para la dosis de 40 mg en semanas alternas. Se ha observado una disminución estadísticamente significativa de la fatiga, medida mediante la escala de valoración funcional del tratamiento de enfermedades crónicas FACIT (*Functional Assessment of Chronic Illness Therapy*) en los tres ensayos en los que se evaluó (ensayos de artritis reumatoide I, III, IV).

En el ensayo de artritis reumatoide III, la mayoría de los pacientes que consiguieron mejora en la función física y continuaron el tratamiento, mantuvieron la mejora durante las 520 semanas (120 meses) de tratamiento abierto. La mejora en la calidad de vida se midió hasta la Semana 156 (36 meses) manteniéndose a lo largo de este periodo de tiempo.

En el ensayo de artritis reumatoide V, la mejoría en el índice de discapacidad del Cuestionario HAQ y del componente físico del SF 36 mostró una mejora superior ($p < 0,001$) para la combinación Humira/metotrexato frente a la monoterapia con metotrexato y la monoterapia con Humira en la Semana 52, que se mantuvo en la Semana 104. Entre los 250 sujetos que completaron la extensión abierta del estudio, las mejorías en la función física se mantuvieron durante los 10 años de tratamiento.

Dolor en el lugar de inyección

Para los ensayos cruzados agrupados de artritis reumatoide VI y VII, se observó una diferencia estadísticamente significativa entre Humira 40 mg/0,8 ml y Humira 40 mg/0,4 ml para el dolor en el lugar de inyección inmediatamente tras la dosificación (media EVA de 3,7 cm versus 1,2 cm, escala de 0 a 10 cm, $P < 0,001$). Esto representaba una mediana en la reducción del dolor en el lugar de inyección del 84%.

Espondiloartritis axial

Espondilitis anquilosante (EA)

Se evaluó el tratamiento con Humira 40 mg cada 2 semanas mediante dos ensayos aleatorizados, doble-ciego controlados con placebo de 24 semanas de duración en 393 pacientes con espondilitis anquilosante activa (la media de partida de la actividad basal de la enfermedad según el índice funcional de Bath [Bath Ankylosing Spondylitis Disease Activity Index (BASDAI)] fue de 6,3 en todos los grupos) que habían presentado una respuesta inadecuada a la terapia convencional. 79 pacientes (20,1%) fueron tratados concomitantemente con un fármaco antirreumático modificador de la enfermedad, y 37 pacientes (9,4 %) con glucocorticoides. Tras el periodo doble-ciego se continuó con un periodo abierto durante el cual los pacientes recibieron Humira 40 mg cada dos semanas por vía subcutánea, durante 28 semanas adicionales. Los pacientes ($n = 215$; 54,7 %) que no consiguieron una puntuación de 20 en el índice ASAS (Assessment in Ankylosing Spondylitis, o Evaluaciones en Espondilitis Anquilosante) a las Semanas 12, 16 o 20 recibieron prematuramente terapia de rescate con Adalimumab 40 mg subcutáneo administrado en semanas alternas y, posteriormente fueron considerados como no-respondedores en los análisis estadísticos doble ciego.

En el ensayo de espondilitis anquilosante más amplio (I), con 315 pacientes, los resultados mostraron una mejora estadísticamente significativa de los signos y síntomas de la espondilitis anquilosante en

pacientes tratados con Humira comparado con placebo. La primera respuesta significativa fue observada en la segunda semana y se mantuvo durante 24 semanas (Tabla 12).

Tabla 12
Respuesta de eficacia en el ensayo I de Espondilitis Anquilosante
controlado con placebo.
Reducción de signos y síntomas.

Respuesta	Placebo N = 107	Humira N = 208
ASAS ^a 20		
Semana 2	16 %	42 % ^{***}
Semana 12	21 %	58 % ^{***}
Semana 24	19 %	51 % ^{***}
ASAS 50		
Semana 2	3 %	16 % ^{***}
Semana 12	10 %	38 % ^{***}
Semana 24	11 %	35 % ^{***}
ACR 70		
Semana 2	0 %	7 % ^{**}
Semana 12	5 %	23 % ^{***}
Semana 24	8 %	24 % ^{***}
BASDAI ^b 50		
Semana 2	4 %	20 % ^{***}
Semana 12	16 %	45 % ^{***}
Semana 24	15 %	42 % ^{***}

***, ** Estadísticamente significativa a $p < 0,001$, $< 0,01$ para todas las comparaciones entre Humira y placebo en las Semanas 2, 12 y 24.

^a Evaluaciones en Espondilitis Anquilosante

^b Índice de Bath para la actividad de la enfermedad Espondilitis Anquilosante.

Los pacientes tratados con Humira tienen una mejoría significativamente mayor en la Semana 12, la cual se mantiene hasta la Semana 24 tanto en el SF36 como en el Cuestionario de Calidad de Vida de Espondilitis anquilosante (ASQoL).

Se observaron tendencias similares (no todas estadísticamente significativas) en un ensayo de espondilitis anquilosante más pequeño aleatorizado, doble ciego, controlado con placebo (II) de 82 pacientes adultos con espondilitis anquilosante activa.

Espondiloartritis axial sin evidencia radiográfica de EA

Se evaluó la seguridad y eficacia de Humira en dos ensayos aleatorizados, doble ciego, controlados con placebo en pacientes con espondiloartritis axial no radiográfica (EspA ax-nr). El ensayo EspA ax-nr I evaluó pacientes con EspA ax-nr activa. El ensayo EspA ax-nr II era un estudio de retirada de tratamiento en pacientes con EspA ax-nr activa que alcanzaron la remisión durante la fase abierta del tratamiento con Humira.

Ensayo EspA ax-nr I

En el ensayo EspA ax-nr I, se evaluó el tratamiento con Humira 40 mg en semanas alternas en un ensayo aleatorizado, doble ciego, controlado con placebo de doce semanas de duración en 185 pacientes con EspA ax-nr (la media de partida de la actividad basal de la enfermedad según el índice funcional de Bath [Bath Ankylosing Spondylitis Disease Activity Index (BASDAI)] fue de 6,4 en pacientes tratados con Humira y 6,5 en aquellos en placebo) que presentaron respuesta insuficiente o intolerancia a ≥ 1 AINEs, o contraindicación para AINEs.

Al inicio del ensayo treinta y tres (18%) pacientes fueron tratados concomitantemente con un fármaco antirreumático modificador de la enfermedad, y 146 (79%) de los pacientes con AINEs. Tras el periodo doble ciego se continuó con un periodo de extensión abierto durante el cual los pacientes recibieron Humira 40 mg en semanas alternas por vía subcutánea durante un periodo adicional de 144 semanas. Los resultados de la Semana 12 mostraron una mejoría estadísticamente significativa de los signos y síntomas de la EspA ax-nr activa en pacientes tratados con Humira comparado con placebo (Tabla 13).

Tabla 13
Respuesta de eficacia en el ensayo EspA ax-nr I controlado con placebo

Respuesta doble-cego en la Semana 12	Placebo N = 94	Humira N = 91
ASAS ^a 40	15%	36%***
ASAS 20	31%	52%**
ASAS 5/6	6%	31%***
ASAS Remisión Parcial	5%	16%***
BASDAI ^b 50	15%	35%***
ASDAS ^{c,d,e}	-0,3	-1,0***
ASDAS Enfermedad inactiva	4%	24%***
hs-CRP ^{d,f,g}	-0,3	-4,7***
SPARCC ^h MRI Articulaciones sacroilíacas ^{d,i}	-0,6	-3,2**
SPARCC MRI Espinal ^{d,j}	-0,2	-1,8**

^a Sociedad internacional de Evaluación de las Espondiloartritis

^b Índice de Bath para la actividad de la enfermedad Espondilitis Anquilosante.

^c Puntuación de la actividad de la enfermedad de Espondilitis Anquilosante

^d Cambio medio a partir del valor basal

^e n=91 placebo y n=87 Humira

^f Proteína C-Reactiva de alta sensibilidad (mg/L)

^g n=73 placebo y n=70 Humira

^h Consorcio de Canadá de Investigación de Espondiloartritis

ⁱ n=84 placebo y Humira

^j n=82 placebo y n=85 Humira

***, **, * Estadísticamente significativa a $p < 0,001$, $< 0,01$, y $< 0,05$, respectivamente, para todas las comparaciones entre Humira y placebo.

Durante la fase de extensión abierta, las mejoras de los signos y síntomas del tratamiento con Humira se mantuvieron hasta la Semana 156.

Inhibición de la inflamación

En los pacientes tratados con Humira se mantuvo una mejoría significativa de los signos de inflamación en las Articulaciones Sacroilíacas y Espinal, medido por PCR hs y RMN, hasta las Semanas 156 y 104 respectivamente.

Calidad de vida y rendimiento físico

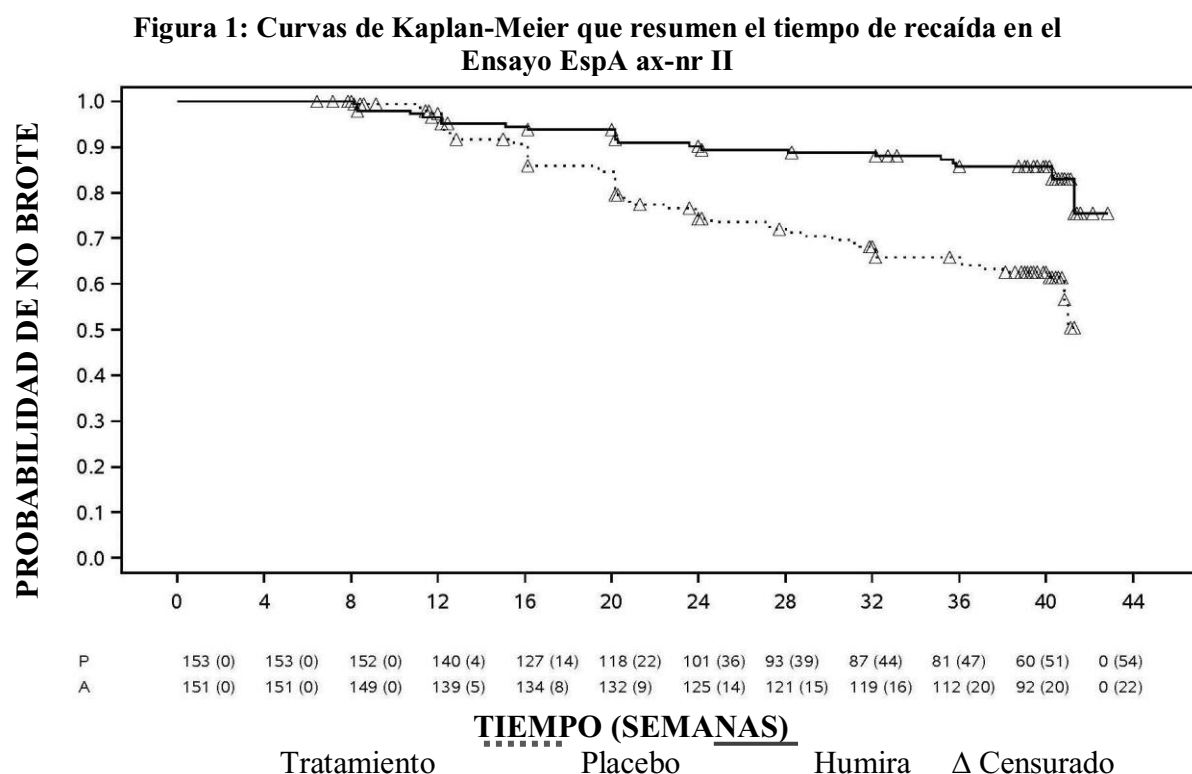
La calidad de vida relacionada con la salud y el rendimiento físico se evaluaron usando los cuestionarios HAQ-S y SF-36. Humira mostró, de forma estadísticamente significativa, superioridad en la mejoría en el índice total del HAQ y en el índice del componente físico (PCS) del SF-36 desde el nivel basal hasta la Semana 12 comparado con placebo.

Se mantuvieron las mejoras en la calidad de vida relacionada con la salud y la función física durante la fase de extensión abierta hasta la Semana 156.

Ensayo EspA ax-nr II

673 pacientes con EspA ax-nr activa (la media de partida de la actividad basal de la enfermedad [BASDAI] fue de 7,0) que tuvieron respuesta inadecuada a ≥ 2 AINEs, o intolerancia o contraindicación a AINEs participaron en la fase abierta del Estudio EspA ax-nr II durante el cual recibieron Humira 40 mg cada dos semanas durante 28 semanas. Estos pacientes también presentaban evidencia objetiva de inflamación en RMN en las articulaciones sacroilíacas o vertebral o PCR-us elevado. Los pacientes que alcanzaron remisión sostenida durante al menos 12 semanas ($n=305$) ($ASDAS < 1,3$ en las semanas 16, 20, 24, y 28) durante la fase abierta fueron posteriormente aleatorizados para continuar recibiendo tratamiento con Humira 40 mg cada dos semanas ($n=152$) o placebo ($n=153$) durante 40 semanas adicionales en la fase de doble ciego controlada con placebo (duración total del estudio 68 semanas). A los pacientes que recayeron durante la fase de doble ciego se les administró tratamiento de rescate con Humira 40 mg cada dos semanas durante al menos 12 semanas.

La variable principal de eficacia fue la proporción de pacientes sin recaída antes de la semana 68 del estudio. Se definió recaída como $ASDAS \geq 2,1$ en dos de las visitas consecutivas con cuatro semanas de diferencia. Durante la fase de doble ciego, una mayor proporción de pacientes tratados con Humira no tuvo brote de enfermedad, comparado con los tratados con placebo (70,4% vs 47,1%, $p<0,001$) (Figura 1).



Nota: P = Placebo (Número en riesgo (con brote)); A = HUMIRA (Número en riesgo (con brote)).

Entre los 68 pacientes que recayeron en el grupo de retirada del tratamiento, 65 completaron 12 semanas de tratamiento de rescate con Humira, de los cuales 37 (56,9%) volvieron a entrar en remisión ($ASDAS < 1,3$) después de 12 semanas de volver a empezar con el tratamiento en fase abierta.

Antes de la semana 68, los pacientes que continuaron con el tratamiento con Humira mostraron una mejoría mayor estadísticamente significativa de los signos y síntomas de la

EspA ax-nr activa comparado con los pacientes asignados a la retirada del tratamiento durante la fase de doble ciego del ensayo (Tabla 14).

Tabla 14
Respuesta de eficacia en la fase controlada con placebo del Ensayo EspA ax-nr II

Doble ciego Respuesta en la semana 68	Placebo N=153	Humira N=152
ASAS ^{a,b} 20	47,1%	70,4%***
ASAS ^{a,b} 40	45,8%	65,8%***
ASAS ^a Remisión parcial	26,8%	42,1%**
ASDAS ^c Inactividad de la enfermedad	33,3%	57,2%***
Brote parcial ^d	64,1%	40,8%***

^a Sociedad internacional de Evaluación de las Espondiloartritis

^b Base definida como punto de partida de la fase abierta cuando los pacientes presentan enfermedad activa.

^c Puntuación de actividad de enfermedad de Espondilitis Anquilosante

^d Brote parcial definida como ASDAS $\geq 1,3$ pero $< 2,1$ en 2 visitas consecutivas.

***, ** Estadísticamente significativa $p < 0,001$ y $< 0,01$, respectivamente, en todas las comparaciones entre Humira y placebo.

Artritis psoriásica

Humira, 40 mg administrado en semanas alternas, se ha estudiado en pacientes con artritis psoriásica activa moderada a grave en dos ensayos controlados con placebo (ensayos de artritis psoriásica I y II). El ensayo de artritis psoriásica I de 24 semanas de duración, incluyó a 313 pacientes adultos con una respuesta inadecuada a la terapia con antiinflamatorios no esteroideos, y de éstos el 50 % estaban tomando metotrexato. El ensayo de artritis psoriásica II, de 12 semanas de duración, incluyó a 100 pacientes con respuesta inadecuada a la terapia con fármacos antirreumáticos modificadores de la enfermedad (DMARD). Una vez finalizados ambos estudios, 383 pacientes se incluyeron en un ensayo de extensión abierto, en el que se administraron 40 mg de Humira en semanas alternas.

No existe suficiente evidencia acerca de la eficacia de Humira en pacientes con artropatía psoriásica similar a la espondilitis anquilosante, debido al bajo número de pacientes estudiados.

Tabla 15
Respuesta ACR en ensayos de artritis psoriásica controlados con placebo
(Porcentaje de pacientes)

	Ensayo de artritis psoriásica I		Ensayo de artritis psoriásica II	
Respuesta	Placebo N = 162	Humira N = 151	Placebo N = 49	Humira N = 51
ACR 20				
Semana 12	14 %	58 % ^{***}	16 %	39 % [*]
Semana 24	15 %	57 % ^{***}	N/A	N/A
ACR 50				
Semana 12	4 %	36 % ^{***}	2 %	25 % ^{***}
Semana 24	6 %	39 % ^{***}	N/A	N/A
ACR 70				
Semana 12	1 %	20 % ^{***}	0 %	14 % [*]
Semana 24	1 %	23 % ^{***}	N/A	N/A

*** p<0,001 en todas las comparaciones entre Humira y placebo

* p<0,05 en todas las comparaciones entre Humira y placebo

N/A no aplicable

Las respuestas ACR en el ensayo de artritis psoriásica I eran similares con o sin terapia concomitante con metotrexato.

Las respuestas ACR se mantuvieron en el ensayo de extensión abierto hasta la Semana 136.

En los ensayos en artritis psoriásica se evaluaron los cambios radiográficos. Se obtuvieron radiografías de manos, muñecas y pies al inicio del ensayo y en la Semana 24 durante el periodo doble ciego, en el que los pacientes estaban en tratamiento con Humira o con placebo, y también en la Semana 48, durante la fase abierta del ensayo en la que todos los pacientes estaban en tratamiento con Humira. Se utilizó un Índice Total de Sharp modificado, que incluía las articulaciones interfalángicas distales (es decir, no es idéntico al Índice Total de Sharp usado para la artritis reumatoide).

El tratamiento con Humira redujo la progresión del daño articular periférico en comparación con el tratamiento con placebo. Esta reducción fue medida como el cambio en el Índice Total de Sharp modificado respecto a la situación basal (media \pm SD) $0,8 \pm 2,5$ en el grupo de placebo (en la Semana 24) frente a $0,0 \pm 1,9$, $p < 0,001$, en el grupo de Humira (en la Semana 48).

De los pacientes en tratamiento con Humira que en la Semana 48 de tratamiento no mostraron progresión radiográfica respecto a la situación basal ($n = 102$), el 84% tampoco mostró progresión radiográfica tras 144 semanas de tratamiento. En la Semana 24 del ensayo, los pacientes tratados con Humira mostraron una mejoría estadísticamente significativa en el rendimiento físico comparados con el grupo placebo. Esta mejoría en el rendimiento físico se evaluó con los cuestionarios HAQ y de salud abreviado SF 36 (Short Form Health Survey). La mejora en el rendimiento físico continuó durante la fase abierta de extensión del ensayo hasta la Semana 136.

Psoriasis

Se valoró la seguridad y eficacia de Humira en pacientes adultos con psoriasis en placas (superficie corporal afectada (BSA) ≥ 10 % e índice de gravedad y área de psoriasis (PASI – Psoriasis Area and Severity Index) ≥ 12 o ≥ 10) que eran candidatos para tratamiento sistémico o fototerapia en ensayos doble ciego aleatorizados. El 73 % de los pacientes reclutados en los ensayos de psoriasis I y II habían recibido previamente tratamiento sistémico o fototerapia. Se estudió también la seguridad y eficacia de Humira en pacientes adultos con psoriasis crónica en placas de moderada a grave con psoriasis de mano y/o pie concomitante que eran candidatos para tratamiento sistémico en un ensayo aleatorizado doble-ciego (Ensayo de Psoriasis III).

En el ensayo clínico Psoriasis I (REVEAL) se evaluaron 1.212 pacientes dentro de tres periodos de tratamiento. En el periodo A los pacientes recibieron placebo o una dosis inicial de 80 mg de Humira seguido de 40 mg en semanas alternas, comenzando en la Semana 1 después de la dosis inicial. Después de 16 semanas de tratamiento, los pacientes que alcanzaron como mínimo una respuesta \geq PASI 75 (mejora de la puntuación PASI de al menos el 75 % respecto al valor inicial), entraron en el periodo abierto B y recibieron 40 mg de Humira en semanas alternas. Los pacientes que mantuvieron una respuesta PASI 75 en la Semana 33 y que habían sido aleatorizados inicialmente a tratamiento activo en el periodo A, fueron re-aleatorizados en el periodo C para recibir 40 mg de Humira en semanas alternas o placebo durante otras 19 semanas. Considerando todos los grupos de tratamiento, la puntuación PASI media inicial fue de 18,9 y la valoración global del médico al inicio (PGA – Physician’s Global Assessment) abarcó desde “moderado” (53 % de los pacientes incluidos) a “grave” (41 %) o “muy grave” (6 %).

El ensayo clínico Psoriasis II (CHAMPION) comparó la eficacia y seguridad de Humira frente a metotrexato y placebo en 271 pacientes. Los pacientes recibieron placebo, una dosis inicial de metotrexato de 7,5 mg que se fue incrementando hasta la Semana 12, con un máximo de 25 mg, o una dosis inicial de 80 mg de Humira seguida de 40 mg en semanas alternas (comenzando una semana después de la dosis inicial) durante 16 semanas. No se dispone de datos comparativos de Humira y metotrexato pasadas las 16 semanas de tratamiento. A los pacientes en tratamiento con metotrexato que consiguieron una respuesta superior o igual al PASI 50 a la Semana 8 y/o 12 no se les realizaron incrementos adicionales de dosis. A lo largo de todos los grupos de tratamiento, la puntuación media PASI inicial era 19,7 y la puntuación PGA inicial comprendía desde “media” (<1 %) a “moderada” (48 %), a “grave” (46 %) o a “muy grave” (6 %).

Los pacientes que participaron en todos los estudios de psoriasis Fase 2 y Fase 3 fueron candidatos para ser incluidos en un estudio de extensión abierto, en el que recibieron Humira durante al menos 108 semanas adicionales.

En los ensayos de psoriasis I y II, la variable principal de eficacia fue la proporción de pacientes que consiguieron respuesta PASI 75 respecto al valor inicial en la Semana 16 (ver Tablas 16 y 17).

Tabla 16
Ensayo Ps I (REVEAL)
Resultados de eficacia a las 16 semanas

	Placebo N = 398 n (%)	40 mg de Humira en semanas alternas N = 814 n (%)
\geqPASI 75^a	26 (6,5)	578 (70,9) ^b
PASI 100	3 (0,8)	163 (20,0) ^b
PGA: Aclaramiento total/mínimo	17 (4,3)	506 (62,2) ^b
^a Porcentaje de pacientes que consiguieron respuesta PASI 75 calculada como ratio ajustado por centro ^b p<0,001, Humira vs. placebo		

Tabla 17
Ensayo Ps II (CHAMPION)
Resultados de eficacia a las 16 semanas

	Placebo N = 53 n (%)	Metotrexato N = 110 n (%)	40 mg de Humira en semanas alternas N = 108 n (%)
≥PASI 75	10 (18,9)	39 (35,5)	86 (79,6) ^{a, b}
PASI 100	1 (1,9)	8 (7,3)	18 (16,7) ^{c, d}
PGA: Aclaramiento total/mínimo	6 (11,3)	33 (30,0)	79 (73,1) ^{a, b}
^a p<0,001 Humira vs. placebo ^b p<0,001 Humira vs. metotrexato ^c p<0,01 Humira vs. placebo ^d p<0,05 Humira vs. metotrexato			

En el ensayo de psoriasis I, el 28 % de pacientes respondedores PASI 75 re-aleatorizados a placebo en la Semana 33 experimentaron una “pérdida de respuesta adecuada” (puntuación PASI entre las Semanas 33 y 52 resultante en <PASI 50 respecto al valor inicial, con un incremento mínimo de 6 puntos relativa a la Semana 33), comparado con el 5 % que continuaron con Humira (p<0,001). De los pacientes que dejaron de responder adecuadamente después de la re-aleatorización a placebo e incluidos en la extensión abierta del ensayo, el 38 % (25/66) y el 55 % (36/66) recuperaron la respuesta PASI 75 después de 12 y 24 semanas de tratamiento, respectivamente.

Un total de 233 respondedores PASI 75 en las Semanas 16 y 33 recibieron tratamiento continuo con Humira durante 52 semanas en el Estudio de Psoriasis I, y continuaron con Humira en el estudio de extensión abierto. Las tasas de respuesta PASI 75 y PGA “sin lesiones” o “mínimas lesiones” en estos pacientes fue de 74,7% y 59,0%, respectivamente, después de 108 semanas adicionales de tratamiento abierto (un total de 160 semanas). En un análisis en el cual todos los pacientes que salieron del estudio por efectos adversos o falta de eficacia, o quienes aumentaron la dosis, fueron considerados no respondedores, los índices de respuesta PASI 75 y PGA “sin lesiones” o “mínimas lesiones” después de 108 semanas adicionales de tratamiento abierto (total de 160 semanas) fue de 69,6% y 55,7%, respectivamente.

Un total de 347 respondedores estables participaron en una evaluación de retirada y re-tratamiento en un estudio de extensión abierto. Durante el periodo de retirada, los síntomas de psoriasis reaparecieron con un tiempo medio de recaída (descenso a PGA “moderado” o peor) de aproximadamente 5 meses. Ninguno de estos pacientes experimentó un rebote durante el periodo de retirada. Un total del 76,5% (218/285) de los pacientes que entraron en el periodo de retratamiento tuvieron una respuesta PGA de “sin lesiones” o “mínimas lesiones” después de 16 semanas de retratamiento, independientemente de si recayeron o no durante la retirada (69,1% [123/178] y 88,8% [95/107] para los pacientes que recayeron y no recayeron durante la retirada respectivamente). El perfil de seguridad observado durante el retratamiento fue similar al de antes de la retirada.

El DLQI (Dermatology Life Quality Index – índice de calidad de vida en dermatología) demostró mejoras significativas en la Semana 16 respecto al nivel inicial comparado con placebo (Ensayos I y II) y metotrexato (Ensayo II). En el Ensayo I las mejoras en la puntuación del resumen de los componentes físico y mental del SF-36 también fueron significativas comparadas con placebo.

En una extensión abierta del ensayo, en aquellos pacientes que habían incrementado la dosis de 40 mg en semanas alternas a 40 mg semanales debido a una respuesta PASI inferior al 50%, 92 de 349 pacientes (26,4 %) y 132 de 349 pacientes (37,8 %) consiguieron respuesta PASI 75 en las Semanas 12 y 24, respectivamente.

El ensayo de psoriasis III (REACH) comparó la eficacia y seguridad de Humira *versus* placebo en 72 pacientes con psoriasis crónica en placas de moderada a grave y psoriasis de mano y/o pie. Los

pacientes recibieron una dosis inicial de 80 mg de Humira seguida de 40 mg en semanas alternas (comenzando una semana después de la dosis inicial) o placebo durante 16 semanas. En la Semana 16, una proporción estadísticamente significativa mayor de pacientes que recibieron Humira, obtuvieron una PGA de “sin lesiones” a “casi sin lesiones” para manos y/o pies comparada con los pacientes que recibieron placebo (30,6% *versus* 4,3%, respectivamente [$P = 0,014$]).

En el Ensayo Psoriasis IV se comparó la eficacia y seguridad de Humira frente a placebo en 217 pacientes adultos con psoriasis ungueal de moderada a grave. Los pacientes recibieron una dosis inicial de 80 mg de Humira seguido de 40 mg en semanas alternas (comenzando una semana después de la dosis inicial) o placebo durante 26 semanas seguido de un periodo de tratamiento abierto de Humira durante 26 semanas más. La valoración de la afectación ungueal de la psoriasis incluyó el Índice de Gravedad de la Psoriasis Ungueal modificado (mNAPSI), la Evaluación Global del Médico de la Psoriasis Ungueal (PGA-F) y el Índice de Gravedad de la Psoriasis Ungueal (NAPSI) (ver Tabla 18). Humira demostró un beneficio para el paciente en el tratamiento de la psoriasis ungueal con diferentes grados de afectación cutánea ($BSA \geq 10\%$ (60 % de los pacientes) y $BSA < 10\%$ y $\geq 5\%$ (40 % de los pacientes)).

Tabla 18
Ensayo Ps IV Resultados de eficacia a las Semanas 16, 26 y 52

Variable	Semana 16 Placebo-Control		Semana 26 Placebo-Control		Semana 52 Abierto
	Placebo N=108	Humira 40 mg en semanas alternas N=109	Placebo N=108	Humira 40 mg en semanas alternas N=109	Humira 40 mg en semanas alternas N=80
\geq mNAPSI 75 (%)	2,9	26,0 ^a	3,4	46,6 ^a	65,0
PGA-F sin lesiones/mínimas lesiones y ≥ 2 grados de mejoría (%)	2,9	29,7 ^a	6,9	48,9 ^a	61,3
Cambio porcentual en la puntuación NAPSI (%)	-7,8	-44,2 ^a	-11,5	-56,2 ^a	-72,2
^a $p < 0,001$, Humira <i>vs.</i> placebo					

Los pacientes tratados con Humira mostraron mejoría estadísticamente significativa en la Semana 26 en comparación con placebo en el DLQI.

Hidradenitis suppurativa

Se evaluó la seguridad y la eficacia de Humira en estudios aleatorizados, doble ciego, controlados con placebo y en un estudio de extensión abierto en pacientes adultos con hidradenitis suppurativa (HS) de moderada a grave que eran intolerantes, tenían contraindicación o respuesta inadecuada al tratamiento con antibióticos sistémicos durante al menos tres meses. Los pacientes en HS-I y HS-II estaban en un estadio de la enfermedad Hurley II o Hurley III con al menos tres abscesos o nódulos inflamatorios.

En el estudio HS-I (PIONEER I) se evaluó a 307 pacientes en dos periodos de tratamiento. En el Periodo A, los pacientes recibieron placebo o Humira a una dosis inicial de 160 mg, en la Semana 0, 80 mg en la Semana 2, y 40 mg semanales comenzando en la Semana 4 hasta la Semana 11. No se permitió el uso concomitante de antibiótico durante el estudio. Después de 12 semanas de tratamiento, los pacientes que habían recibido Humira en el Periodo A fueron re-aleatorizados en el Periodo B a 1 de 3 grupos de tratamiento (Humira 40 mg semanal, Humira 40 mg en semanas alternas o placebo de la Semana 12 a la Semana 35). Los pacientes aleatorizados a placebo en el Periodo A fueron asignados para recibir Humira 40 mg semanal en el Periodo B.

En el estudio HS-II (PIONEER II) se evaluó a 326 pacientes en dos periodos de tratamiento. En el Periodo A, los pacientes recibieron placebo o Humira a una dosis inicial de 160 mg, en la Semana 0, 80 mg en la Semana 2, y 40 mg semanales comenzando en la Semana 4 hasta la Semana 11. Un 19,3%

de los pacientes tenían tratamiento inicial continuado con antibióticos orales durante el estudio. Después de 12 semanas de tratamiento, los pacientes que habían recibido Humira en el Periodo A fueron re-aleatorizados en el Periodo B a 1 de 3 grupos de tratamiento (Humira 40 mg semanal, Humira 40 mg en semanas alternas o placebo de la Semana 12 a la Semana 35). Los pacientes aleatorizados al grupo placebo en el Periodo A fueron asignados para recibir placebo en el Periodo B.

Los pacientes que participaron en los estudios HS-I y HS-II fueron reclutados en un estudio de extensión abierto en el que se administraba Humira 40 mg semanal. La exposición media en toda la población tratada con adalimumab fue de 762 días. Durante los tres estudios los pacientes utilizaron líquido antiséptico tópico a diario.

Respuesta Clínica

Se evaluó la reducción de las lesiones inflamatorias y la prevención del empeoramiento de abscesos y fistulas drenantes utilizando la Respuesta Clínica de Hidradenitis Supurativa (HiSCR, reducción del recuento total de abscesos y nódulos inflamatorios de al menos un 50%, sin incremento en el recuento de abscesos ni incremento en el recuento de fistulas drenantes con respecto al inicio). La reducción del dolor cutáneo asociado a la HS se evaluó utilizando una Escala de Evaluación Numérica en los pacientes que entraron al estudio con una puntuación basal al inicio de 3 o más en una escala de 11 puntos.

Una proporción significativamente mayor de pacientes tratados con Humira *versus* placebo alcanzó el HiSCR en la Semana 12. Una proporción significativamente mayor de pacientes en el Estudio HS-II experimentó una disminución clínicamente relevante en el dolor cutáneo asociado a HS (ver Tabla 19), en la Semana 12. El riesgo de brote de la enfermedad se redujo significativamente en los pacientes tratados con Humira durante las 12 semanas iniciales de tratamiento.

Tabla 19: Resultados de eficacia a la Semana 12, Estudios HS-I y II

	Estudio HS I		Estudio HS II	
	Placebo	Humira 40 mg semanal	Placebo	Humira 40 mg semanal
Respuesta Clínica de la Hidradenitis Supurativa (HiSCR) ^a	N = 154 40 (26,0%)	N = 153 64 (41,8%) *	N=163 45 (27,6%)	N=163 96 (58,9%) ***
≥30% Reducción en el Dolor Cutáneo ^b	N = 109 27 (24,8%)	N = 122 34 (27,9%)	N=111 23 (20,7%)	N=105 48 (45,7%) ***
* $P < 0,05$, *** $P < 0,001$, Humira versus placebo ^a De todos los pacientes aleatorizados. ^b De todos los pacientes con una evaluación inicial de dolor cutáneo asociado a HS ≥ 3 , según una Escala de Evaluación Numérica de 0 – 10; 0 = sin dolor cutáneo, 10 = tanto dolor cutáneo como puedas imaginar.				

El tratamiento con Humira 40 mg semanal redujo significativamente el riesgo de empeoramiento de abscesos y fistulas drenantes. En las 12 primeras semanas de tratamiento en los Estudios HS-I y HS-II, de manera aproximada, dos veces la proporción de pacientes en el grupo de placebo comparado con aquellos en el grupo de Humira experimentaron un empeoramiento de abscesos (23,0% vs. 11,4%, respectivamente) y fistulas drenantes (30,0% vs 13,9%, respectivamente).

En la Semana 12 se demostraron mejoras superiores desde el inicio comparado con placebo en la calidad de vida relacionada con la salud específica para piel, medida por el Índice de Calidad de Vida en Dermatología (DLQI, Estudios HS-I y HS-II); la satisfacción global del paciente con el tratamiento farmacológico medida por el Cuestionario de Satisfacción con el Tratamiento – medicación (TSQM, Estudios HS-I y HS-II), y la salud física medida por la puntuación del componente físico de la SF-36 (Estudio HS-I).

En la Semana 12, en los pacientes con al menos una respuesta parcial a Humira 40 mg semanal, la tasa HiSCR en la Semana 36 fue superior entre aquellos pacientes que continuaron en tratamiento semanal con Humira que en aquellos pacientes en los que se redujo la frecuencia de la dosis a semanas alternas o en los que se retiró el tratamiento (ver Tabla 20).

Tabla 20: Proporción de pacientes^a que alcanzaron respuesta HiSCR^b en las Semanas 24 y 36 después de la reasignación de tratamiento desde Humira semanal en la semana 12

	Placebo (retirada de tratamiento) N = 73	Humira 40 mg semanas alternas N = 70	Humira 40 mg semanales N = 70
Semana 24	24 (32,9%)	36 (51,4%)	40 (57,1%)
Semana 36	22 (30,1%)	28 (40,0%)	39 (55,7%)
^{a.} Pacientes con al menos una respuesta parcial a Humira 40 mg semanal después de 12 semanas de tratamiento. ^{b.} Pacientes que cumplieron el criterio especificado en protocolo para pérdida de respuesta o no mejoría y que requirieron abandonar los estudios y ser contabilizados como no-respondedores.			

En aquellos pacientes que tuvieron al menos una respuesta parcial en la Semana 12, y que recibieron tratamiento semanal continuo con Humira, el índice HiSCR en la semana 48 fue del 68,3% y del 65,1% en la Semana 96. No se identificaron nuevos hallazgos de seguridad durante el tratamiento a largo plazo con Humira 40 mg semanal durante 96 semanas.

En aquellos pacientes en los que el tratamiento con Humira fue retirado en la Semana 12 en los Estudios HS-I y HS-II, el índice HiSCR alcanzó niveles similares a los observados antes de la retirada 12 semanas después de la reintroducción de Humira 40 mg semanal (56,0%).

Enfermedad de Crohn

Se valoró la seguridad y la eficacia de Humira en más de 1.500 pacientes con enfermedad de Crohn moderada a grave (Índice de Actividad de la Enfermedad de Crohn (CDAI) ≥ 220 y ≤ 450) en ensayos aleatorizados doble-ciego controlados con placebo. Se permitieron tratamientos con dosis estables de aminosalicilatos, corticoesteroides y/o agentes inmunomoduladores, y el 80 % de los pacientes continuaron recibiendo como mínimo uno de estos medicamentos.

Se evaluó la inducción de la remisión clínica (definida como CDAI < 150) en dos ensayos, ensayo de enfermedad de Crohn I (CLASSIC I) y ensayo de enfermedad de Crohn II (GAIN). En el ensayo de enfermedad de Crohn I, 299 pacientes que no habían recibido tratamiento previo con antagonistas del TNF, fueron aleatorizados a uno de los siguientes 4 grupos de tratamiento: placebo en las Semanas 0 y 2, 160 mg de Humira en la Semana 0 y 80 mg en la Semana 2, 80 mg en la Semana 0 y 40 mg en la Semana 2, o bien 40 mg en la Semana 0 y 20 mg en la Semana 2. En el ensayo de enfermedad de Crohn II, 325 pacientes que habían dejado de responder o eran intolerantes a infliximab fueron aleatorizados para recibir 160 mg de Humira en la Semana 0 y 80 mg en la Semana 2 o bien placebo en las Semanas 0 y 2. Los pacientes no-respondedores primarios fueron excluidos de los ensayos y por tanto no fueron evaluados.

En el ensayo de enfermedad de Crohn III (CHARM) se evaluó el mantenimiento de la remisión clínica. En el ensayo de enfermedad de Crohn III, 854 pacientes recibieron en el periodo abierto 80 mg en la Semana 0 y 40 mg en la Semana 2. En la Semana 4 los pacientes fueron aleatorizados a 40 mg en semanas alternas, 40 mg semanales o placebo, con una duración total del ensayo de 56 semanas. Los pacientes que respondieron clínicamente (disminución en CDAI ≥ 70) en la Semana 4 fueron estratificados y analizados por separado de aquellos que no habían respondido en la Semana 4. La reducción de la dosis de corticoesteroides se permitió después de la Semana 8.

Las tasas de inducción de la remisión y respuesta de los ensayos de enfermedad de Crohn I y II se presentan en la Tabla 21.

Tabla 21
Inducción de Remisión clínica y la Respuesta
(Porcentaje de pacientes)

	Ensayo de enfermedad de Crohn I: Pacientes sin tratamiento previo con Infliximab			Ensayo de enfermedad de Crohn II: Pacientes con tratamiento previo con Infliximab.	
	Placebo N = 74	Humira 80/40 mg N = 75	Humira 160/80 mg N = 76	Placebo N = 166	Humira 160/80 mg N = 159
Semana 4					
Remisión clínica	12 %	24 %	36 %*	7 %	21 %*
Respuesta clínica (CR-100)	24 %	37 %	49 %**	25 %	38 %**

Todos los p-valores se refieren a la comparación del par de valores proporcionales para Humira *versus* placebo

* p < 0,001

** p < 0,01

Se observaron incidencias similares de remisión para los regímenes de inducción 160/80 mg y 80/40 mg en la Semana 8, siendo los efectos adversos más frecuentes en el grupo 160/80 mg.

En el ensayo de enfermedad de Crohn III, en la Semana 4, el 58 % (499/854) de los pacientes presentaban respuesta clínica, y fueron evaluados en el análisis primario. En aquellos pacientes que presentaban respuesta clínica en la Semana 4, el 48 % habían recibido previamente tratamiento con otro anti-TNF. Las tasas de mantenimiento de la remisión y la respuesta se presentan en la Tabla 22. Los resultados de remisión clínica permanecieron relativamente constantes, independientemente de si había un tratamiento previo con antagonistas del TNF o no.

Las hospitalizaciones y cirugías relacionadas con la enfermedad se redujeron de forma estadísticamente significativa con adalimumab comparado con placebo en la Semana 56.

Tabla 22
Mantenimiento de la Remisión Clínica y la Respuesta
(Porcentaje de pacientes)

	Placebo	40 mg Humira en semanas alternas	40 mg Humira semanales
Semana 26	N = 170	N = 172	N = 157
Remisión clínica	17 %	40 %*	47 %*
Respuesta clínica (CR-100)	27 %	52 %*	52 %*
Pacientes con remisión libre de esteroides durante ≥90 días ^a	3 % (2/66)	19 % (11/58)**	15 % (11/74)**
Semana 56	N = 170	N = 172	N = 157
Remisión Clínica	12 %	36 %*	41 %*
Respuesta Clínica (CR-100)	17 %	41 %*	48 %*
Pacientes con remisión libre de esteroides durante ≥90 días ^a	5 % (3/66)	29 % (17/58)*	20 % (15/74)**

* p < 0,001 comparación del par de valores proporcionales para Humira *versus* placebo

** p < 0,02 comparación del par de valores proporcionales para Humira *versus* placebo

^a De aquellos que recibían corticosteroides al inicio del ensayo

Entre los pacientes que no respondieron en la Semana 4, el 43 % de los pacientes en tratamiento de mantenimiento con Humira respondió hasta la Semana 12, comparado con el 30 % de los pacientes con placebo. Estos resultados sugieren que algunos pacientes que no habían respondido en la Semana 4 se benefician del tratamiento continuado de mantenimiento hasta la Semana 12. El tratamiento continuado pasada la Semana 12 no dio lugar a una tasa de respuesta significativamente superior (ver sección 4.2).

Se realizó un seguimiento durante 3 años en tratamiento abierto con adalimumab en 117/276 pacientes del ensayo I de enfermedad de Crohn y 272/777 pacientes de los ensayos II u III de enfermedad de Crohn. De estos, 88 y 189 pacientes respectivamente continuaron en remisión clínica. Se mantuvo la respuesta clínica (CR-100) en 102 y 233 pacientes respectivamente.

Calidad de vida

En los ensayos de enfermedad de Crohn I y II, se consiguió una mejora estadísticamente significativa de la puntuación total en el *Cuestionario de la Enfermedad Inflamatoria Intestinal* (IBDQ) específico de la patología, realizado en la Semana 4 en pacientes aleatorizados al tratamiento con Humira 80/40 mg y 160/80 mg comparado con placebo. Estos resultados se pudieron reproducir en las Semanas 26 y 56 en los grupos de tratamiento con adalimumab comparado con placebo durante el ensayo de enfermedad de Crohn III.

Colitis ulcerosa

La seguridad y eficacia de múltiples dosis de Humira se evaluó en pacientes adultos con colitis ulcerosa activa de moderada a grave (puntuación Mayo 6 a 12 con subpuntuación endoscópica de 2 a 3) en ensayos aleatorizados controlados con placebo y doble ciego.

En el estudio UC-I, se aleatorizó a 390 pacientes sin tratamiento previo con el antagonista de TNF que recibieron bien placebo en las Semanas 0 y 2; bien 160 mg de Humira en la Semana 0 seguidos de 80 mg en la Semana 2; o bien 80 mg de Humira en la Semana 0 seguidos de 40 mg en la Semana 2. Después de la Semana 2, los pacientes en ambos brazos de adalimumab recibieron 40 mg cada dos semanas. Se evaluó la remisión clínica (definida como puntuación Mayo ≤ 2 con ninguna subpuntuación > 1) en la Semana 8.

En el estudio UC-II, se administró a 248 pacientes 160 mg de Humira en la Semana 0, 80 mg en la Semana 2 y después 40 mg cada dos semanas; y se administró placebo a 246. Se evaluaron los resultados clínicos de la inducción de la remisión en la Semana 8 y el mantenimiento de la remisión en la Semana 52.

Los pacientes inducidos con 160/80 mg de Humira alcanzaron remisión clínica en la semana 8 en mayores porcentajes de forma estadísticamente significativa frente a placebo en el estudio UC-I (18% vs. 9% respectivamente, $p=0,031$) y en el estudio UC-II (17% vs. 9% respectivamente, $p=0,019$). En el estudio UC-II, entre aquellos tratados con Humira que estaban en remisión en la Semana 8, 21/41 (51%) estaban en remisión en la Semana 52.

Los resultados del estudio poblacional UC-II se muestran en la Tabla 23.

Tabla 23
Respuesta, Remisión y Curación de la Mucosa en el ensayo UC-II
(Porcentaje de Pacientes)

	Placebo	Humira 40 mg en semanas alternas
Semana 52	N=246	N=248
Respuesta Clínica	18%	30%*
Remisión Clínica	9%	17%*
Curación de la Mucosa	15%	25%*
Remisión libre de esteroides ≥ 90 días	6% (N=140)	13%* (N=150)
Semanas 8 y 52		
Respuesta Mantenida	12%	24%**
Remisión Mantenida	4%	8%*
Curación Mantenida de la Mucosa	11%	19%*

La Remisión Clínica es una puntuación Mayo ≤ 2 con ninguna subpuntuación > 1 ;

La Respuesta Clínica se reduce en una puntuación Mayo respecto al inicio ≥ 3 puntos y $\geq 30\%$, más una reducción de la subpuntuación del sangrado rectal [RBS] ≥ 1 o una RBS absoluta de 0 ó 1.

* $p < 0,05$ se refiere a la comparación del par de valores proporcionales para Humira *versus* placebo

** $p < 0,001$ se refiere a la comparación del par de valores proporcionales para Humira *versus* placebo

^a En aquellos que recibían corticoesteroides en estado basal.

De aquellos pacientes que respondieron en la Semana 8, el 47% estaban en respuesta, el 29% estaban en remisión, el 41% presentaban curación de la mucosa y el 20% estuvieron en remisión libre de esteroides por ≥ 90 días en la SSemana 52.

Aproximadamente en el 40% de los pacientes del estudio UC-II habían fracasado tratamientos previos anti-TNF con infliximab. La eficacia de adalimumab se redujo en estos pacientes en comparación con los pacientes naïve (sin tratamiento previo) para anti-TNF. Entre los pacientes en los que habían fracasado tratamientos previos anti-TNF en la Semana 52 estaban en remisión un 3% con placebo y un 10% con adalimumab.

Los pacientes de los estudios UCI y UC-II tenían la opción de formar parte en una extensión del estudio abierto a largo plazo (UC-III). Después de 3 años de tratamiento con adalimumab, el 75% (301/402) continuaban estando en remisión clínica por puntuación Mayo parcial.

Tasas de hospitalización

Durante las 52 semanas de los estudios UC-I y UC-II, se observaron tasas menores de hospitalizaciones por cualquier causa y de hospitalizaciones relacionadas con la UC en pacientes del brazo de tratamiento con adalimumab comparado con los pacientes del brazo placebo. El número de hospitalizaciones por cualquier causa en el grupo de tratamiento con adalimumab fue de 0,18 por paciente-año *versus* 0,26 por paciente-año en el grupo placebo y las cifras correspondientes para las hospitalizaciones relacionadas con la UC fue de 0,12 por paciente año *versus* 0,22 por paciente-año.

Calidad de vida

En el estudio UC-II, el tratamiento con adalimumab consiguió una mejoría en la puntuación del *Cuestionario de la Enfermedad Inflamatoria Intestinal (IBDQ)*.

Uveítis

Se evaluó la seguridad y la eficacia de Humira en pacientes adultos con uveítis no infecciosa intermedia y posterior, y panuveítis, excluyendo pacientes con uveítis anterior aislada, en dos estudios aleatorizados, doble ciego, controlados con placebo (UV I y II). Los pacientes recibieron placebo o

Humira a una dosis inicial de 80 mg seguido de 40 mg en semanas alternas comenzando una semana después de la dosis inicial. Se permitieron dosis estables concomitantes con un inmunosupresor no biológico.

En el estudio UV I se evaluaron 217 pacientes con uveítis activa a pesar del tratamiento con corticoesteroides (prednisona oral a una dosis de entre 10 y 60 mg/día). Al comienzo del estudio todos los pacientes recibieron una dosis estandarizada de 60 mg/día de prednisona durante 2 semanas seguido de una pauta de reducción obligatoria, con una discontinuación completa de corticoesteroides en la Semana 15.

En el estudio UV II se evaluaron 226 pacientes con uveítis inactiva que requerían tratamiento crónico basal con corticoesteroides (de 10 a 35 mg/día de prednisona oral) para controlar su enfermedad. Posteriormente, los pacientes se sometieron a una pauta de reducción obligatoria con una discontinuación completa de corticoesteroides en la Semana 19.

La variable principal de eficacia en ambos estudios fue “tiempo hasta fallo del tratamiento”. Se definió el fallo a tratamiento mediante un resultado multi-componente basado en lesiones vasculares inflamatorias coriorretinianas y/o retinianas, grado de celularidad en la cámara anterior (CA), grado de turbidez vítrea (VH por sus siglas en inglés) y mejor agudeza visual corregida (BCVA por sus siglas en inglés).

Los pacientes que completaron los Estudios UV I y UV II fueron elegibles para inscribirse en un estudio de extensión no controlado a largo plazo con una duración planificada originalmente de 78 semanas. Se permitió a los pacientes continuar con la medicación del estudio después de la Semana 78 hasta que tuvieran acceso a Humira.

Respuesta clínica

Los resultados de ambos estudios demostraron una reducción estadísticamente significativa del riesgo de fallo a tratamiento en pacientes tratados con Humira versus aquellos pacientes que recibieron placebo (ver Tabla 24). Ambos estudios demostraron un efecto temprano y sostenido de Humira en la tasa de fallo a tratamiento versus placebo (ver Figura 2).

Tabla 24
Tiempo hasta fallo del tratamiento en los Estudios UV I y UV II

Análisis Tratamiento	N	Fallo N (%)	Tiempo medio hasta fallo (meses)	HR^a	CI 95% para HR^a	Valor P^b
Tiempo hasta Fallo del Tratamiento hasta o después de la Semana 6 en el Estudio UV I						
Análisis primario (ITT)						
Placebo	107	84 (78,5)	3,0	--	--	--
Adalimumab	110	60 (54,5)	5,6	0,50	0,36 – 0,70	< 0,001
Tiempo hasta Fallo del Tratamiento hasta o después de la Semana 2 en el Estudio UV II						
Análisis primario (ITT)						
Placebo	111	61 (55,0)	8,3	--	--	--
Adalimumab	115	45 (39,1)	NE ^c	0,57	0,39 – 0,84	0,004

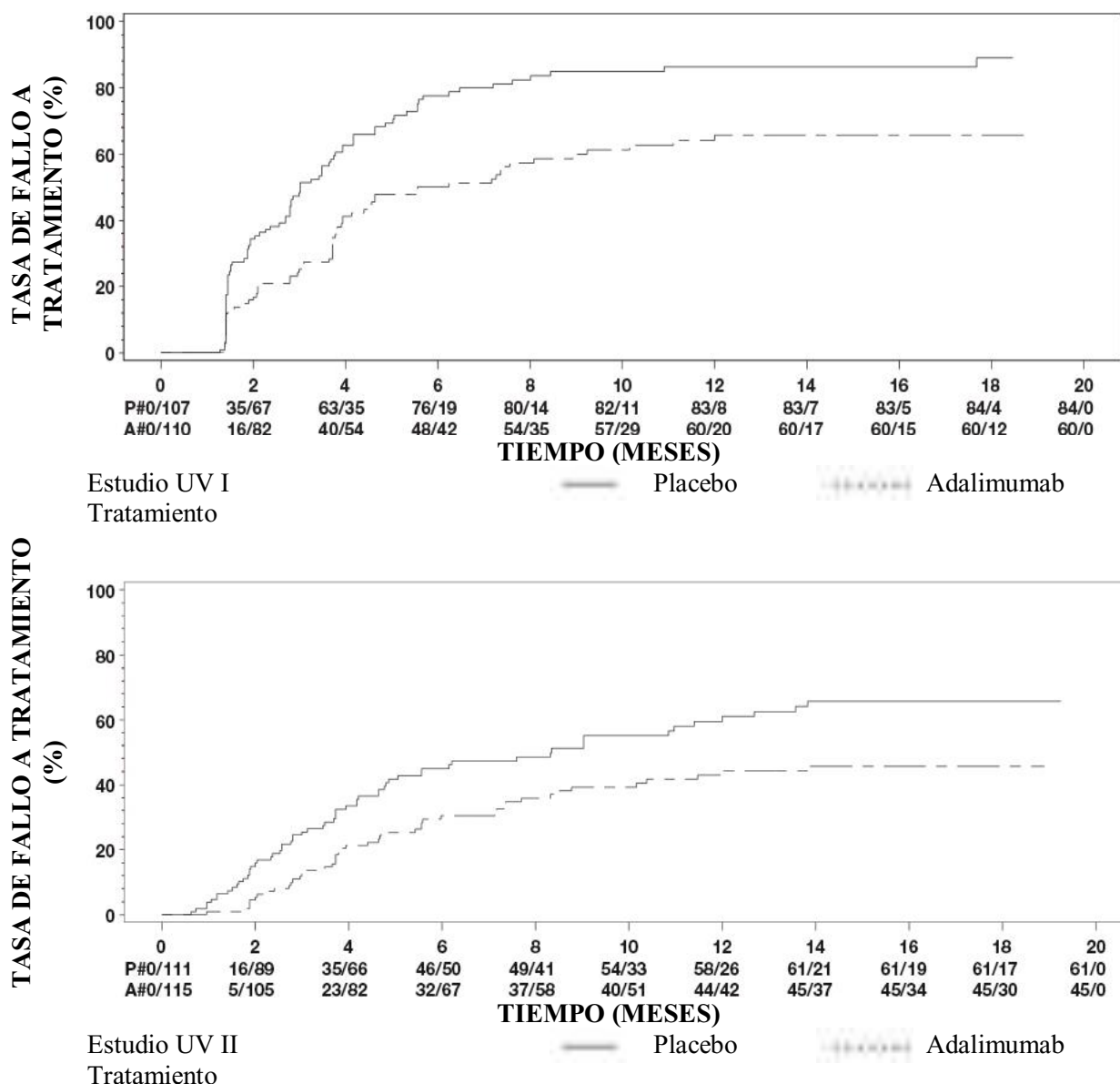
Nota: El fallo a tratamiento hasta o después de la Semana 6 (Estudio UV I), o hasta o después de la Semana 2 (Estudio UV II), se contabilizó como evento. Las retiradas por razones diferentes al fallo a tratamiento fueron monitorizadas hasta el momento de la retirada.

^a HR de adalimumab vs placebo de regresión proporcional de riesgos con el tratamiento como factor.

^b Valor p bilateral del test Log Rank.

^c NE = no estimable. Menos de la mitad de que un sujeto en riesgo tuviera un evento.

Figura 2. Curvas de Kaplan-Meier que resume el Tiempo hasta Fallo del Tratamiento en o después de la Semana 6 (Estudio UV I) o de la Semana 2 (Estudio UV II)



Nota: P# = Placebo (Número de Eventos/Número en Riesgo); A# = HUMIRA (Número de Eventos/Número en Riesgo).

En el Estudio UV I se observaron diferencias estadísticamente significativas para cada componente del fallo a tratamiento en favor de adalimumab versus placebo. En el Estudio UV II, sólo se observaron diferencias estadísticamente significativas para la agudeza visual, pero los otros componentes fueron numéricamente favorables a adalimumab.

De los 424 sujetos incluidos en la extensión no controlada a largo plazo de los Estudios UV I y UV II, 60 de los sujetos se consideraron no elegibles (p.ej. por desviaciones o por complicaciones secundarias a retinopatía diabética, debido a la cirugía de cataratas o a una vitrectomía) y fueron excluidos del análisis primario de eficacia. De los 364 pacientes restantes, 269 pacientes evaluables (74%) alcanzaron las 78 semanas de tratamiento abierto con adalimumab. Basándose en el enfoque de los datos observados, 216 (80,3%) fueron en inactividad (no lesiones inflamatorias activas, grado de celularidad en la cámara anterior $\leq 0,5+$, grado VH $\leq 0,5+$) con una dosis concomitante de esteroides $\leq 7,5$ mg al día, y 178 (66,2%) estaban en inactividad sin esteroides. La BCVA fue mejorada o mantenida (< 5 letras de deterioro) en el 88,6% de los ojos a la semana 78. Los datos más allá de la

Semana 78 fueron generalmente consistentes con estos resultados, pero la cantidad de sujetos reclutados disminuyó después de este tiempo. En general, entre los pacientes que discontinuaron el estudio, el 18% fue debido a efectos adversos, y el 8% fue debido a una respuesta insuficiente al tratamiento de adalimumab.

Calidad de Vida

Se midieron los resultados notificados por los pacientes respecto a la funcionalidad relacionada con la visión usando el cuestionario NEI VFQ-25. Humira fue numéricamente favorable para la mayoría de las sub-puntuaciones con diferencias medias estadísticamente significativas para visión general, dolor ocular, visión cercana, salud mental, y puntuación total en el estudio UV I, y para visión general y salud mental en el estudio UV II. En los efectos relacionados con la visión, no hubo resultados numéricamente favorables a Humira para visión de color en el estudio UV I y para visión de color, visión periférica y visión cercana en el estudio UV II.

Inmunogenicidad

La formación de anticuerpos anti-adalimumab se asocia con un incremento en el aclaramiento y una reducción de la eficacia de adalimumab. No existe una correlación aparente entre la presencia de anticuerpos anti-adalimumab y la incidencia de los efectos adversos.

Se determinaron a varios tiempos los anticuerpos anti-adalimumab en pacientes en ensayos de artritis reumatoide en fase I, II y III durante un periodo de 6 a 12 meses. En los ensayos pivotaes, se identificaron anticuerpos anti-adalimumab en 5,5 % (58/ 1053 de los pacientes tratados con adalimumab comparado con 0,5 %) (2/ 370 de los pacientes tratados con placebo. En los pacientes que no estaban recibiendo tratamiento concomitante con metotrexato, la incidencia fue del 12,4 %, comparado con el 0,6 % cuando se administraba Humira como terapia adicional (*add-on*) al metotrexato.

En pacientes con artritis idiopática juvenil poliarticular de entre 4 y 17 años, se identificaron anticuerpos anti-adalimumab en 15,8% (27/171) de los pacientes tratados con adalimumab. En pacientes que no estaban recibiendo tratamiento concomitante con metotrexato, la incidencia fue de 25,6% (22/86), comparado con 5,9% (5/85) cuando adalimumab se administraba como terapia adicional al metotrexato. En pacientes con artritis idiopática juvenil poliarticular que tenían entre 2 y <4 años de edad o de 4 años o más y un peso <15 kg, se identificaron anticuerpos anti-adalimumab en un 7% (1/15) de los pacientes, y era el único paciente que estaba recibiendo un tratamiento concomitante con metotrexato.

En pacientes con artritis asociada a entesitis, se identificaron anticuerpos anti-adalimumab en 10,9% (5/46) de los pacientes tratados con adalimumab. En los pacientes que no recibieron metotrexato de forma concomitante, la incidencia fue de 13,6% (3/22), comparado con el 8,3% (2/24) cuando adalimumab se utilizó como tratamiento adicional al metotrexato.

En pacientes con artritis psoriásica, se identificaron anticuerpos anti-adalimumab en 38 de 376 (10 %) sujetos tratados con adalimumab. En pacientes que no estaban recibiendo tratamiento concomitante con metotrexato, la incidencia fue del 13,5 % (24 de 178 sujetos), comparado con el 7 % (14 de 198 sujetos) cuando adalimumab se administraba como terapia adicional a metotrexato.

En pacientes con espondilitis anquilosante se identificaron anticuerpos anti-adalimumab en 17 de 204 sujetos (8,3 %) tratados con adalimumab. En pacientes que no estaban recibiendo tratamiento concomitante con metotrexato, la incidencia fue de 16 de 185 (8,6 %), comparado con 1 de 19 (5,3 %) cuando adalimumab se administraba como terapia adicional al metotrexato.

En los pacientes con espondiloartritis axial no radiográfica, se identificaron anticuerpos anti-adalimumab en 8/152 pacientes (5,3%) que continuaron en tratamiento con adalimumab.

En pacientes con enfermedad de Crohn, se identificaron anticuerpos anti-adalimumab en 7 de 269 sujetos (2,6 %) y en 19 de 487 sujetos (3,9 %) con colitis ulcerosa.

En pacientes adultos con psoriasis, se identificaron anticuerpos anti-adalimumab en 77 de 920 sujetos (8,4 %) tratados con adalimumab en monoterapia.

En los pacientes adultos con psoriasis en placas en monoterapia con adalimumab a largo plazo que participaron en el estudio de retirada y retratamiento, la tasa de anticuerpos para adalimumab después del retratamiento (11 de 482 sujetos, 2,3%) fue similar a la tasa observada antes de la retirada (11 de 590 sujetos, 1,9%).

En pacientes con psoriasis pediátrica la presencia de anticuerpos anti-adalimumab fue detectada en 5/38 sujetos (13%) tratados con 0,8 mg/kg con adalimumab en monoterapia.

En pacientes con hidradenitis supurativa de moderada a grave, se identificaron anticuerpos anti-adalimumab en 10/99 sujetos (10,1%) tratados con adalimumab.

En pacientes con enfermedad de Crohn pediátrica activa de moderada a grave, la tasa de desarrollo de anticuerpos anti-adalimumab fue de 3,3% en pacientes que recibieron adalimumab.

En pacientes adultos con uveítis no infecciosa, se identificaron anticuerpos anti-adalimumab en un 4,8% (12/249) de los pacientes tratados con adalimumab.

En pacientes pediátricos con colitis ulcerosa activa de moderada a grave, la tasa de desarrollo de anticuerpos anti-adalimumab fue del 3% en pacientes que recibieron adalimumab.

Debido a que los análisis de inmunogenicidad son específicos de cada medicamento, no es apropiado comparar la incidencia de desarrollo de anticuerpos con la de otros medicamentos.

Población pediátrica

Artritis idiopática juvenil (AIJ)

Artritis idiopática juvenil poliarticular (AIJp)

Se han evaluado la seguridad y la eficacia de Humira en dos ensayos (pJIA I y II) en niños con artritis idiopática juvenil poliarticular activa o de curso poliarticular, que tenían una variedad de tipos de AIJ (más frecuentemente factor reumatoride negativo o poliartitis positiva y oligoartritis extendida).

pJIA I

Se ha evaluado la seguridad y eficacia de Humira en un ensayo multicéntrico, aleatorizado, doble ciego, de grupo paralelo en 171 niños (de 4 a 17 años) con AIJ poliarticular. En una fase inicial abierta los pacientes fueron estratificados en dos grupos, tratados con metotrexato (MTX) o no tratados con metotrexato (no-MTX). Los pacientes del estrato no-MTX fueron tanto pacientes naïve como pacientes a los que se les había retirado el metotrexato al menos dos semanas antes de la administración del fármaco. Los pacientes permanecieron en dosis estables de AINEs o prednisona ($\leq 0,2$ mg /kg/día o 10 mg/día máximo). En la fase inicial abierta todos los pacientes recibieron 24 mg/m² hasta un máximo de 40 mg de Humira en semanas alternas durante 16 semanas. La distribución de pacientes por edad y dosis mínima, media y máxima recibida durante la fase inicial abierta se presenta en la Tabla 25.

Tabla 25
Distribución de pacientes por edad y dosis de adalimumab recibida en la fase inicial abierta.

Grupo de edad	Número inicial de pacientes n (%)	Dosis mínima, media y máxima.
4 a 7 años	31 (18,1)	10, 20 y 25 mg
8 a 12 años	71 (41,5)	20, 25 y 40 mg

13 a 17 años	69 (40,4)	25, 40 y 40 mg
--------------	-----------	----------------

Los pacientes que demostraron respuesta ACR pediátrico-30 en la Semana 16 fueron candidatos para ser aleatorizados en una fase doble ciego, y recibir durante 32 semanas adicionales o hasta la exacerbación de la enfermedad Humira 24 mg/m² hasta un máximo de 40 mg, o placebo en semanas alternas. Los criterios de exacerbación se definieron como un empeoramiento $\geq 30\%$ desde el nivel basal en ≥ 3 de 6 criterios ACR-pediátricos básicos, en ≥ 2 articulaciones activas y mejora de $> 30\%$ en no más de 1 de 6 criterios. Después de 32 semanas de tratamiento o en la exacerbación de la enfermedad, los pacientes fueron candidatos para ser reclutados en la fase de extensión abierta.

Tabla 26
Respuesta ACR-pediátrico 30 en el ensayo de AIJ

Estrato	MTX		No-MTX	
Fase				
Inicial abierta tras 16 semanas				
Respuesta ACR-pediátrico 30 (n/N)	94,1% (80/85)		74,4% (64/86)	
Resultados de eficacia				
32 semanas doble ciego	Humira /MTX (n = 38)	Placebo /MTX (n = 37)	Humira (n = 30)	Placebo (n = 28)
Exacerbación de la enfermedad después de 32 semanas ^a (n/N)	36,8% (14/38)	64,9% (24/37) ^b	43,3% (13/30)	71,4% (20/28) ^c
Tiempo medio de exacerbación de la enfermedad	>32 semanas	20 semanas	>32 semanas	14 semanas

^a Respuestas ACR-pediátrico 30/50/70 en la Semana 48 significativamente mayores que aquellos pacientes tratados con placebo.

^b p = 0,015

^c p = 0,031

Entre aquellos pacientes respondedores a la Semana 16 (n=144), las respuestas ACR-pediátrico 30/50/70/90 se mantuvieron durante seis años en la fase de extensión abierta en pacientes que recibieron Humira a lo largo del ensayo. Un total de 19 sujetos, de los cuales 11 pertenecían inicialmente al grupo de edad de 4 a 12 y 8 al grupo de 13 a 17 años, fueron tratados durante 6 años o mas.

La respuesta global fue generalmente mejor y, menos pacientes desarrollaron anticuerpos cuando fueron tratados con Humira y Metotrexato en comparación con Humira sólo. Teniendo en cuenta estos resultados, se recomienda el uso de Humira en combinación con Metotrexato y para uso en monoterapia en pacientes para los que el uso de Metotrexato no es apropiado (ver sección 4.2).

pJIA II

Se ha evaluado la eficacia y la seguridad de Humira en un estudio abierto, multicéntrico en 32 niños (entre 2 y <4 años de edad o de 4 años o más y un peso <15 kg) con AIJ poliarticular activa de moderada a grave. Los pacientes recibieron 24 mg/m² de área de superficie corporal de Humira hasta un máximo de 20 mg en semanas alternas como una dosis única via inyección subcutánea durante al menos 24 semanas. Durante el estudio la mayoría de los sujetos se trataron con metotrexato concomitante, con unas pocas notificaciones de tratamientos con corticoesteroides o AINES.

En las Semanas 12 y 24, la respuesta PedACR30 fue del 93,5% y del 90,0%, respectivamente, usando la aproximación de observación de datos. La proporción de pacientes con PedACR50/70/90 en la Semana 12 y en la Semana 24 fue del 90,3%/61,3%/38,7% y del 83,3%/73,3%/36,7%, respectivamente. De aquellos pacientes que respondieron (ACR 30 pediátrico) en la Semana 24 (n=27 de 30 pacientes), la respuesta ACR 30 pediátrica se mantuvo hasta 60 semanas en la fase de extensión abierta en los pacientes que recibieron Humira a lo largo de este periodo de tiempo. En total, 20 sujetos fueron tratados durante 60 semanas o más.

Artritis asociada a entesitis

Se evaluó la seguridad y eficacia de Humira en un estudio multicéntrico, aleatorizado, doble-ciego en 46 pacientes pediátricos (de 6 a 17 años) con artritis asociada a entesitis moderada. Los pacientes se aleatorizaron para recibir 24 mg/m² de área de superficie corporal (ASC) de Humira hasta un máximo de 40 mg o placebo en semanas alternas durante 12 semanas. Tras el periodo doble ciego se continuó con un periodo abierto (PA) durante el que los pacientes recibieron 24 mg/m² de ASC de Humira hasta un máximo de 40 mg en semanas alternas por vía subcutánea durante 192 semanas adicionales. La variable principal del ensayo fue el porcentaje de cambio respecto al basal de la Semana 12 en el número de articulaciones activas con artritis (inflamación no atribuida a la deformación o articulaciones con pérdida de movilidad más dolor y/o sensibilidad), que se alcanzó con una media de -62,6% (cambio porcentual medio de -88,9%) en pacientes en el grupo de Humira comparado con el -11,6% (cambio porcentual medio -50%) en pacientes en el grupo placebo. Durante el PA se mantuvo la mejora en el número de articulaciones activas con artritis hasta la Semana 156 para los 26 de 31 pacientes (84%) del grupo de Humira que permanecieron en el estudio. A pesar de que no sea estadísticamente significativo, la mayoría de los pacientes mostraron mejoras clínicas en variables secundarias como el número de zonas de entesitis, el recuento de articulaciones dolorosas (RAD), el recuento de articulaciones inflamadas (RAI), la respuesta ACR 50 pediátrica y la respuesta ACR 70 pediátrica.

Psoriasis pediátrica en placas

La eficacia de Humira fue evaluada en un ensayo aleatorizado, doble ciego y controlado de 114 pacientes pediátricos desde los 4 años de edad con psoriasis crónica en placas grave (definida por un PGA ≥ 4 o un BSA $> 20\%$ ó $> 10\%$ con lesiones muy gruesas o con una respuesta PASI ≥ 20 ó ≥ 10 con afectación clínica relevante en cara, genitales o manos/pies) con un control inadecuado con tratamiento tópico y helioterapia o fototerapia.

Se administró a los pacientes Humira 0,8 mg/kg (hasta 40 mg) o 0,4 mg/kg (hasta 20 mg) en semanas alternas, o metotrexato (MTX) 0,1 - 0,4 mg/kg semanalmente (hasta 25 mg). En la Semana 16, el número de pacientes aleatorizados al tratamiento con Humira 0,8 mg/kg con respuesta de eficacia positiva (por ejemplo PASI 75) fue mayor que el de los pacientes aleatorizados al tratamiento 0,4mg/kg en semanas alternas o aquellos con MTX.

Tabla 27: Resultados de eficacia de psoriasis pediátrica en placas a las 16 semanas

	MTX ^a N=37	Humira 0,8mg/kg en semanas alternas N=38
PASI 75 ^b	12 (32,4%)	22 (57,9%)
PGA: Sin lesiones/mínimas lesiones ^c	15 (40,5%)	23 (60,5%)
^a MTX = metotrexato ^b P=0,027, Humira 0,8 mg/kg versus MTX ^c P=0,083, Humira 0,8 mg/kg versus MTX		

A los pacientes que alcanzaron una respuesta PASI 75 y PGA de sin lesiones o mínimas lesiones se les retiró el tratamiento durante un máximo de 36 semanas y fueron monitorizados para evaluar la pérdida del control de la enfermedad (empeoramiento de PGA en al menos 2 grados). Tras este periodo de

tiempo se reinició el tratamiento con adalimumab 0,8 mg/kg en semanas alternas durante 16 semanas observándose un índice de respuesta muy similar al obtenido previamente en el ensayo doble ciego: respuesta PASI 75 de 78,9% (15 de 19 pacientes) y PGA de sin lesiones o mínimas lesiones de 52.6% (10 de 19 pacientes).

Durante la fase abierta del estudio, la respuestas PASI 75 y el PGA de sin lesiones o mínimas lesiones se mantuvieron durante al menos 52 semanas adicionales sin nuevos hallazgos relevantes de seguridad.

Hidradenitis supurativa en adolescentes

No hay ensayos clínicos con Humira en pacientes adolescentes con HS. La eficacia de adalimumab para el tratamiento de pacientes adolescentes con HS se predice en base a la eficacia demostrada y la relación exposición/respuesta en pacientes adultos con HS y la probabilidad de que el curso de la enfermedad, la fisiopatología, y los efectos del fármaco sean sustancialmente similares a los de adultos con los mismos niveles de exposición. La seguridad de la dosis recomendada de adalimumab en la población adolescente con HS está basada en el perfil de seguridad del conjunto de indicaciones de adalimumab en pacientes adultos y pediátricos a dosis similares o más frecuentes (ver sección 5.2).

Enfermedad de Crohn pediátrica

Se valoró Humira mediante un ensayo clínico multicéntrico, aleatorizado, doble ciego diseñado para evaluar la eficacia y seguridad del tratamiento de inducción y mantenimiento con dosis dependientes del peso corporal (< 40 kg o ≥ 40 kg) en 192 pacientes pediátricos con edades comprendidas entre 6 y 17 (inclusive) años, con enfermedad de Crohn de moderada a grave definida como una puntuación en el índice de actividad de la enfermedad de Crohn pediátrica (PCDAI) > 30. Los sujetos tenían que haber fallado a terapia convencional (incluyendo un corticoesteroide y/o un inmunomodulador) para EC. Además previamente los sujetos podían haber perdido respuesta o sido intolerantes a infliximab.

Todos los sujetos recibieron un tratamiento de inducción abierto con dosis dependientes del peso corporal al inicio: 160 mg en la Semana 0 y 80 mg en la Semana 2 para pacientes ≥ 40 kg, y 80 mg y 40 mg, respectivamente, para pacientes con peso < 40 kg.

En la Semana 4, los sujetos fueron aleatorizados 1:1 según su peso corporal en ese momento a los regímenes de mantenimiento a Dosis Bajas o a Dosis Estándar que se muestran en la Tabla 28.

Tabla 28		
Regimen de mantenimiento		
Peso del paciente	Dosis Bajas	Dosis estándar
< 40 kg	10 mg semanas alternas	20 mg semanas alternas
≥ 40 kg	20 mg semanas alternas	40 mg semanas alternas

Resultados de eficacia

La variable principal del estudio fue la remisión clínica en la Semana 26, definida como una puntuación en el PCDAI ≤ 10.

Las tasas de remisión clínica y de respuesta clínica (definidas como una reducción en la puntuación del PCDAI de al menos 15 puntos desde el inicio) se presentan en la Tabla 29. Las tasas de interrupción de corticosteroides o inmunomoduladores se presentan en la Tabla 30.

Tabla 29			
Estudio de EC pediátrica			
PCDAI Remisión y respuesta clínica.			
	Dosis estándar	Dosis bajas	Valor P*

	40/20 mg semanas alternas N = 93	20/10 mg semanas alternas N = 95	
Semana 26			
Remisión clínica	38,7%	28,4%	0,075
Respuesta clínica	59,1%	48,4%	0,073
Semana 52			
Remisión clínica	33,3%	23,2%	0,100
Respuesta clínica	41,9%	28,4%	0,038
* valor p para la comparación Dosis estándar <i>versus</i> Dosis baja.			

Tabla 30 Estudio de EC pediátrica Interrupción de corticoesteroides o inmunomoduladores y remisión de fistulas			
	Dosis estándar 40/20 mg semanas alternas	Dosis bajas 20/10 mg semanas alternas	Valor P¹
Interrupción de corticoesteroides	N= 33	N=38	
Semana 26	84,8%	65,8%	0,066
Semana 52	69,7%	60,5%	0,420
Interrupción de inmunomoduladores²	N=60	N=57	
Semana 52	30,0%	29,8%	0,983
Remisión de fistulas³	N=15	N=21	
Semana 26	46,7%	38,1%	0,608
Semana 52	40,0%	23,8%	0,303

¹ valor p para la comparación Dosis estándar *versus* Dosis bajas.

² el tratamiento con inmunosupresores solo se puede interrumpir en o después de la Semana 26 a criterio del investigador si el sujeto cumple los criterios de respuesta clínica.

³ definido como cierre de todas las fistulas que fueron drenando desde el inicio hasta al menos dos visitas consecutivas post-basal

En ambos grupos de tratamiento se observaron aumentos estadísticamente significativos (mejoras) desde el inicio hasta las Semanas 26 y 52 en el Índice de Masa Corporal y velocidad de crecimiento.

En ambos grupos de tratamiento se observaron también mejoras estadística y clínicamente significativas desde el inicio para parámetros de calidad de vida (incluyendo IMPACT III).

100 pacientes (n=100) del Estudio de Enfermedad de Crohn pediátrica continuaron en una extensión abierta del estudio a largo plazo. Tras 5 años de tratamiento con adalimumab, el 74% de los 50 pacientes que siguieron en el estudio (37/50) continuaron en remisión clínica, y el 92% de los pacientes (46/50) continuaron en respuesta clínica según PCDAI.

Colitis ulcerosa pediátrica

Se evaluaron la seguridad y la eficacia de Humira en un ensayo clínico multicéntrico, aleatorizado y doble ciego con 93 pacientes pediátricos de entre 5 y 17 años con colitis ulcerosa de moderada a grave (puntuación Mayo 6 a 12 con subpuntuación endoscópica de 2 a 3, confirmada por lectura endoscópica central) que presentaban respuesta inadecuada o intolerancia a los tratamientos convencionales. Aproximadamente el 16% de los pacientes había fracasado a un tratamiento anti-TNF anterior. Los pacientes que recibían corticoides durante la selección pudieron reducir progresivamente su tratamiento con corticoesteroides después de la semana 4.

En el periodo de inducción del estudio, se aleatorizó con doble ciego a 77 pacientes en una proporción de 3:2 para que recibieran tratamiento con Humira con una dosis de inducción de 2,4 mg/kg (máximo

de 160 mg) en la semana 0 y la semana 1, y de 1,2 mg/kg (máximo de 80 mg) en la semana 2; o una dosis de inducción de 2,4 mg/kg (máximo de 160 mg) en la semana 0, placebo en la semana 1, y 1,2 mg/kg (máximo de 80 mg) en la semana 2. Ambos grupos recibieron 0,6 mg/kg (máximo de 40 mg) en la semana 4 y la semana 6. Tras una enmienda al diseño del estudio, los 16 pacientes restantes inscritos en el periodo de inducción recibieron tratamiento sin enmascaramiento con Humira con una dosis de inducción de 2,4 mg/kg (máximo de 160 mg) en la semana 0 y en la semana 1, y de 1,2 mg/kg (máximo de 80 mg) en la semana 2.

En la semana 8, se aleatorizó de forma igualitaria y doble ciego a 62 pacientes que mostraron respuesta clínica según la puntuación Mayo parcial (PMS; definida como un descenso de PMS de ≥ 2 puntos y $\geq 30\%$ desde el inicio) para recibir tratamiento de mantenimiento con Humira a una dosis de mantenimiento de 0,6 mg/kg (máximo de 40 mg) cada semana, o a una dosis de mantenimiento de 0,6 mg/kg (máximo de 40 mg) en semanas alternas. Previo a una enmienda al diseño del estudio, se aleatorizaron a 12 pacientes adicionales que mostraron respuesta clínica según la PMS para recibir placebo, pero no se les incluyó en el análisis de confirmación de eficacia.

La exacerbación de la enfermedad se definió como un aumento de la PMS de al menos 3 puntos (para pacientes con una PMS de 0 a 2 en la semana 8), de al menos 2 puntos (para pacientes con una PMS de 3 a 4 en la semana 8), o de al menos 1 punto (para pacientes con una PMS de 5 a 6 en la semana 8).

Se aleatorizó a los pacientes que cumplían los criterios de exacerbación de la enfermedad en la semana 12 o después de esta para recibir una dosis de reinducción de 2,4 mg/kg (máximo de 160 mg) o una dosis de 0,6 mg/kg (máximo de 40 mg) y siguieron recibiendo su régimen de dosis de mantenimiento respectivo posteriormente.

Resultados de eficacia

Las variables coprimarias del estudio fueron la remisión clínica según la PMS (definida como PMS ≤ 2 y ninguna subpuntuación individual > 1) en la semana 8, y la remisión clínica según la puntuación Mayo completa (FMS, Full Mayo Score) (definida como una puntuación Mayo de ≤ 2 y ninguna subpuntuación individual > 1) en la semana 52 en pacientes que alcanzaron una respuesta clínica según la PMS en la semana 8.

Las tasas de remisión clínica según PMS en la semana 8 de los pacientes en cada uno de los grupos de inducción doble ciego de Humira se presentan en la Tabla 31.

Tabla 31: Remisión clínica según PMS a las 8 semanas

	Humira^a Máximo de 160 mg en la semana 0/placebo en la semana 1 N = 30	Humira^{b, c} Máximo de 160 mg en la semana 0 y en la semana 1 N = 47
Remisión clínica	13/30 (43,3%)	28/47 (59,6%)
^a Humira 2,4 mg/kg (máximo de 160 mg) en la semana 0, placebo en la semana 1, y 1,2 mg/kg (máximo de 80 mg) en la semana 2 ^b Humira 2,4 mg/kg (máximo de 160 mg) en la semana 0 y en la semana 1, y 1,2 mg/kg (máximo de 80 mg) en la semana 2 ^c Sin incluir la dosis de inducción abierta de Humira de 2,4 mg/kg (máximo de 160 mg) en la semana 0 y la semana 1, y de 1,2 mg/kg (máximo de 80 mg) en la semana 2 Nota 1: Ambos grupos de inducción recibieron 0,6 mg/kg (máximo de 40 mg) en la semana 4 y la semana 6 Nota 2: Se consideró que los pacientes a los que les faltaban valores en la semana 8 no habían cumplido el criterio de evaluación		

En la semana 52, se evaluaron la remisión clínica según la FMS en los pacientes que respondieron en la semana 8, la respuesta clínica según la FMS (definida como un descenso en la puntuación Mayo de ≥ 3 puntos y $\geq 30\%$ desde el inicio) en los pacientes que respondieron en la semana 8, la curación mucosa (definida como subpuntuación endoscópica Mayo de ≤ 1) en los pacientes que respondieron en la semana 8, la remisión clínica según la FMS en los pacientes que presentaron remisión en la semana 8 y la proporción de sujetos que presentó remisión sin corticoesteroides según la FMS en los pacientes que respondieron en la semana 8, de los pacientes que recibieron dosis de mantenimiento de Humira doble ciego máximo de 40 mg en semanas alternas (0,6 mg/kg) y máximo de 40 mg cada semana (0,6 mg/kg) (Tabla 32).

Tabla 32: Resultados de eficacia a las 52 semanas

	Humira^a Máximo de 40 mg en semanas alternas N = 31	Humira^b Máximo de 40 mg cada semana N = 31
Remisión clínica en respondedores según PMS en la semana 8	9/31 (29,0%)	14/31 (45,2%)
Respuesta clínica en respondedores según PMS en la semana 8	19/31 (61,3%)	21/31 (67,7%)
Curación mucosa en respondedores según PMS en la semana 8	12/31 (38,7%)	16/31 (51,6%)
Remisión clínica en pacientes en remisión según PMS en la semana 8	9/21 (42,9%)	10/22 (45,5%)
Remisión sin corticoesteroides en respondedores según PMS en la semana 8 ^c	4/13 (30,8%)	5/16 (31,3%)
^a Humira 0,6 mg/kg (máximo de 40 mg) en semanas alternas ^b Humira 0,6 mg/kg (máximo de 40 mg) cada semana ^c En pacientes con tratamiento concomitante de corticoesteroides en el inicio Nota: Los pacientes sin valores en semana 52 o aleatorizados para recibir tratamiento de reinducción o de mantenimiento fueron considerados no respondedores para las variables de la semana 52.		

Las variables exploratorias de eficacia adicionales fueron la respuesta clínica según el índice de actividad de la colitis ulcerosa pediátrica (Paediatric Ulcerative Colitis Activity Index, PUCAI) (definido como un descenso de PUCAI de ≥ 20 puntos desde el inicio) y la remisión clínica según PUCAI (definida como PUCAI < 10) en la semana 8 y en la semana 52 (Tabla 33).

Tabla 33: Resultados de los criterios de valoración exploratorios según PUCAI

	Semana 8	
	Humira^a Máximo de 160 mg en la semana 0/placebo en la semana 1 N = 30	Humira^{b,c} Máximo de 160 mg en la semana 0 y la semana 1 N = 47
Remisión clínica según PUCAI	10/30 (33,3%)	22/47 (46,8%)
Respuesta clínica según PUCAI	15/30 (50,0%)	32/47 (68,1%)
	Semana 52	
	Humira^d	Humira^e

	Máximo de 40 mg en semanas alternas N = 31	Máximo de 40 mg cada semana N = 31
Remisión clínica según PUCAI para respondedores según PMS en la semana 8	14/31 (45,2%)	18/31 (58,1%)
Respuesta clínica según PUCAI para respondedores según PMS en la semana 8	18/31 (58,1%)	16/31 (51,6%)
^a Humira 2,4 mg/kg (máximo de 160 mg) en la semana 0, placebo en la semana 1, y 1,2 mg/kg (máximo de 80 mg) en la semana 2 ^b Humira 2,4 mg/kg (máximo de 160 mg) en la semana 0 y en la semana 1, y 1,2 mg/kg (máximo de 80 mg) en la semana 2 ^c Sin incluir la dosis de inducción abierta de Humira de 2,4 mg/kg (máximo de 160 mg) en la semana 0 y la semana 1, y de 1,2 mg/kg (máximo de 80 mg) en la semana 2 ^d Humira 0,6 mg/kg (máximo de 40 mg) en semanas alternas ^e Humira 0,6 mg/kg (máximo de 40 mg) cada semana Nota 1: Ambos grupos de inducción recibieron 0,6 mg/kg (máximo de 40 mg) en la semana 4 y la semana 6 Nota 2: Se consideró que los pacientes sin valores en la semana 8 no habían cumplido los criterios de evaluación Nota 3: Los pacientes sin valores en semana 52 o aleatorizados para recibir tratamiento de reinducción o de mantenimiento fueron considerados no respondedores para las variables de la semana 52.		

De los pacientes tratados con Humira que recibieron tratamiento de reinducción durante el periodo de mantenimiento, 2/6 (33%) consiguieron una respuesta clínica según FMS en la semana 52.

Calidad de vida

Se observaron mejoras clínicamente significativas desde el inicio en las puntuaciones IMPACT III y WPAI (Work Productivity and Activity Impairment, puntuación del deterioro de la actividad y la productividad laboral) de los grupos tratados con Humira.

Se observaron aumentos clínicamente significativos (mejoras) desde el inicio en la velocidad de crecimiento en los grupos tratados con adalimumab, y aumentos clínicamente significativos (mejoras) desde el inicio en el índice de masa corporal en sujetos con dosis alta de mantenimiento de un máximo de 40 mg (0,6 mg/kg) cada semana.

Uveítis pediátrica

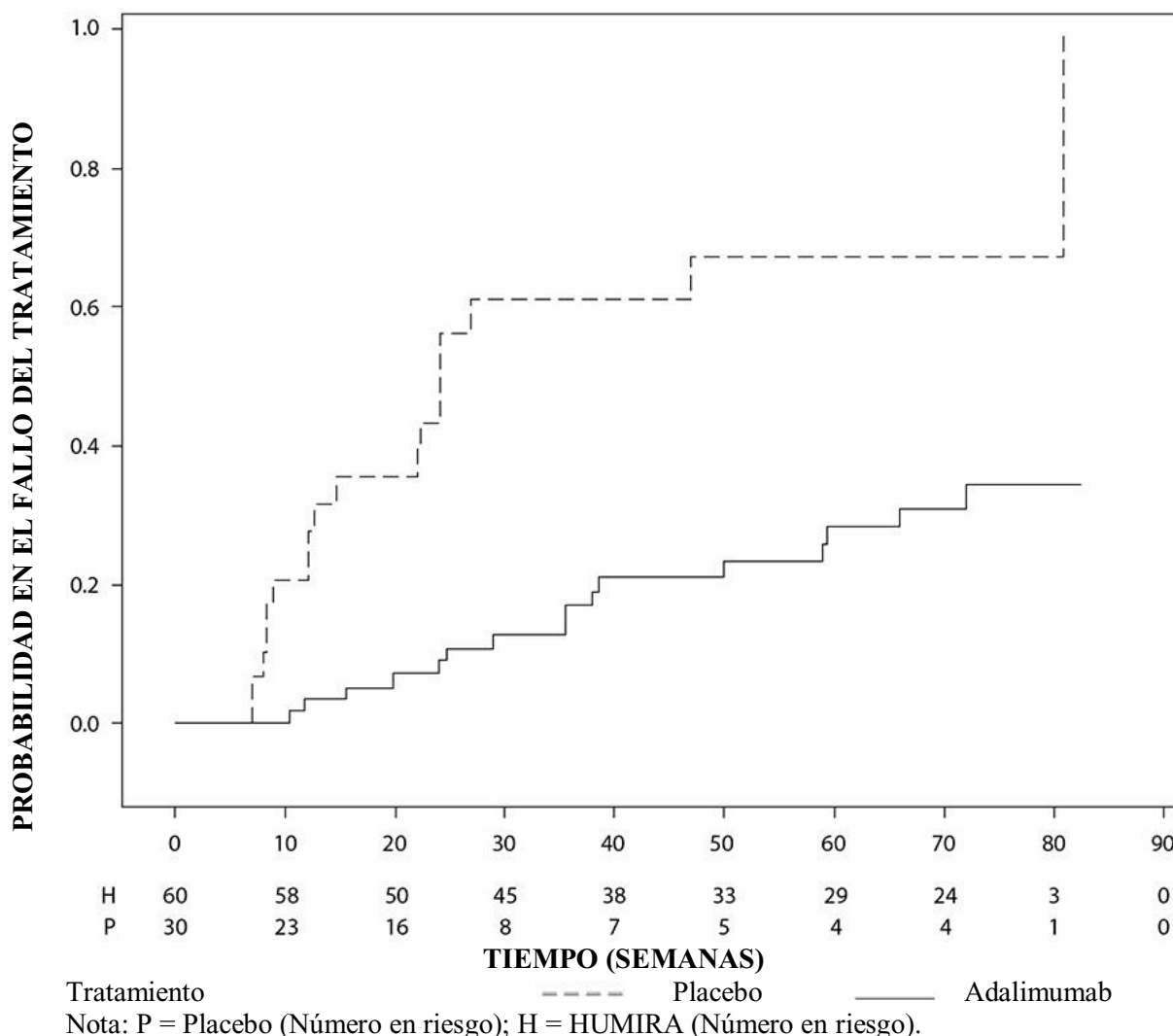
La seguridad y la eficacia de Humira se evaluaron en un ensayo controlado, aleatorizado, doble ciego con 90 pacientes pediátricos de edades entre 2 y < 18 años con uveítis anterior no infecciosa asociada a AIJ activa, los cuales fueron refractarios a al menos 12 semanas de tratamiento con metotrexato. Los pacientes recibieron placebo, o 20 mg de adalimumab (si < 30 kg) o 40 mg de adalimumab (si ≥ 30 kg) en semanas alternas en combinación con su dosis basal de metotrexato.

La variable principal fue “el tiempo hasta fallo del tratamiento”. Los criterios determinantes del fallo fueron un empeoramiento o una no mejora mantenida de la inflamación ocular; una mejora parcial con desarrollo de co-morbilidades oculares mantenidas; o un empeoramiento de las co-morbilidades, impidiendo el uso de medicamentos concomitantes y una suspensión del tratamiento por un largo periodo de tiempo.

Respuesta clínica

Adalimumab retrasó de forma significativa el tiempo hasta fallo del tratamiento, en comparación con el placebo (Ver Figura 3, $P < 0,0001$ del log rank test). La mediana del tiempo hasta fallo del tratamiento fue de 24,1 semanas para los pacientes tratados con placebo, mientras que la mediana del tiempo hasta fallo del tratamiento no se pudo estimar para los pacientes tratados con adalimumab porque menos de la mitad de ellos experimentaron fallo del tratamiento. Adalimumab disminuyó significativamente el riesgo de fallo del tratamiento en un 75% respecto a placebo, tal y como muestra el cociente de riesgo ($HR = 0,25$ [IC 95%: 0,12 - 0,49]).

Figura 3: Curva de Kaplan-Meier que resume el Tiempo hasta Fallo del Tratamiento en el Estudio de Uveítis Pediátrica



5.2 Propiedades farmacocinéticas

Absorción y distribución

La absorción y distribución de adalimumab tras la administración subcutánea de una dosis única de 40 mg, fue lenta, alcanzándose las concentraciones plasmáticas máximas a los 5 días después de la administración. La media de biodisponibilidad absoluta de adalimumab fue del 64 %, estimada a partir de tres ensayos con una dosis subcutánea única de 40 mg. Tras la administración intravenosa de dosis únicas en un rango de 0,25 a 10 mg/kg, las concentraciones fueron proporcionales a la dosis. Tras la administración de dosis de 0,5 mg/kg (~40 mg), el aclaramiento osciló en el rango de 11 a 15 ml/hora, el volumen de distribución (V_{ss}) entre 5 y 6 litros, y la semivida media de eliminación terminal fue

aproximadamente dos semanas. Las concentraciones de adalimumab en el líquido sinovial, determinadas en varios pacientes con artritis reumatoide, oscilaron entre el 31 y el 96 % de las plasmáticas.

Tras la administración subcutánea de 40 mg de adalimumab en semanas alternas en pacientes adultos con artritis reumatoide (AR), la media de las concentraciones en el punto mínimo en el estado estacionario fue aproximadamente 5 microgramos /ml (sin tratamiento concomitante con metotrexato) y 8 a 9 microgramos /ml (con metotrexato concomitante). Los niveles plasmáticos de adalimumab en el estado estacionario aumentaron más o menos proporcionalmente con la dosis tras la administración subcutánea de 20, 40 y 80 mg en semanas alternas y cada semana.

Tras la administración subcutánea en semanas alternas de 24 mg/m² (máximo de 40mg) en pacientes con artritis idiopática juvenil poliarticular (AIJ), que tenían entre 4 y 17 años, la concentración plasmática media de adalimumab en estado estacionario (valores medidos de la Semana 20 a la 48) fue $5,6 \pm 5,6 \mu\text{g/ml}$ (102 %CV) con adalimumab sin metotrexato concomitante y $10,9 \pm 5,2 \mu\text{g/ml}$ (47,7% CV) con metotrexato concomitante.

En pacientes con AIJ poliarticular que tenían de 2 a <4 años o de 4 años o más y un peso <15 kg dosificados con 24 mg/m² de adalimumab, la concentración plasmática media de adalimumab en estado estacionario fue $6,0 \pm 6,1 \mu\text{g/ml}$ (101%CV) para adalimumab sin metotrexato concomitante y $7,9 \pm 5,6 \mu\text{g/ml}$ (71,2%CV) con metotrexato concomitante.

Tras la administración de 24 mg/m² (máximo de 40 mg) por vía subcutánea en semanas alternas en pacientes de 6 a 17 años con artritis asociada entesitis, la concentración media de adalimumab en estado estacionario (valores medidos en la Semana 24) fue de $8,8 \pm 6,6 \mu\text{g/ml}$ para adalimumab sin metotrexato concomitante y $11,8 \pm 4,3 \mu\text{g/ml}$ con metotrexato concomitante.

Tras la administración subcutánea de 40 mg de adalimumab cada dos semanas en pacientes adultos con espondiloartritis axial no radiográfica, la concentración media (\pm SD) en el estado estacionario en la semana 68 fue de $8,0 \pm 4,6 \mu\text{g/ml}$.

En pacientes adultos con psoriasis, la media de la concentración en el punto mínimo en el estado estacionario fue de 5 microgramos/ml durante el tratamiento en monoterapia con adalimumab 40 mg en semanas alternas.

Tras la administración subcutánea de 0,8 mg/kg (máximo de 40 mg) en semanas alternas a pacientes pediátricos con psoriasis en placas crónica, la media (\pm DS) de las concentraciones de adalimumab en el punto mínimo del estado estacionario fue $7.4 \pm 5.8 \mu\text{g/ml}$ (79% CV).

En pacientes adultos con hidradenitis supurativa, con una dosis de 160 mg de Humira en la Semana 0 seguido de 80 mg en la Semana 2 se alcanzaron concentraciones séricas mínimas de adalimumab de aproximadamente 7 a 8 $\mu\text{g/ml}$ en la Semana 2 y la Semana 4. La concentración media en el estado estacionario en la Semana 12 hasta la Semana 36 fue aproximadamente de 8 a 10 $\mu\text{g/ml}$ durante el tratamiento con adalimumab 40 mg semanal.

La exposición de adalimumab en pacientes adolescentes con HS se predijo usando modelos de farmacocinética poblacional y simulación basado en la farmacocinética del conjunto de indicaciones en otros pacientes pediátricos (psoriasis pediátrica, artritis idiopática juvenil, enfermedad de Crohn pediátrica, y artritis asociada a entesitis). La pauta posológica recomendada para HS en adolescentes es 40 mg en semanas alternas. Debido a que la exposición a adalimumab se puede ver afectada por el tamaño corporal, los adolescentes con mayor peso corporal y una respuesta inadecuada se pueden beneficiar de la dosis recomendada en adultos de 40 mg semanales.

En pacientes con enfermedad de Crohn, con la dosis de carga de 80 mg de Humira en la Semana 0, seguida de 40 mg de Humira en la Semana 2, se alcanzaron concentraciones plasmáticas mínimas de adalimumab de aproximadamente 5,5 microgramos/ml durante el periodo de inducción. Con la dosis de carga de 160 mg de Humira en la Semana 0, seguida de 80 mg de Humira en la Semana 2, se

alcanzaron concentraciones plasmáticas mínimas de adalimumab de aproximadamente 12 microgramos/ml durante el periodo de inducción. Se observaron niveles medios en el punto mínimo en el estado estacionario de aproximadamente 7 microgramos/ml en pacientes con enfermedad de Crohn que recibieron una dosis de mantenimiento de 40 mg de Humira en semanas alternas.

En pacientes pediátricos con enfermedad de Crohn de moderada a grave, la dosis de inducción con adalimumab fue de 160/80 mg u 80/40 mg en las Semanas 0 y 2, respectivamente, dependiendo de un corte de 40 kg de peso corporal. En la Semana 4, los pacientes fueron aleatorizados 1:1 en grupos de tratamiento de mantenimiento según su peso corporal a la Dosis Estándar (40/20 mg en semanas alternas) o Dosis Baja (20/10 mg en semanas alternas). La media (\pm DS) de la concentración sérica valle de adalimumab alcanzada en la Semana 4 fue $15,7 \pm 6,6$ μ g/ml para pacientes ≥ 40 kg (160/80 mg) y $10,6 \pm 6,1$ μ g/ml para pacientes < 40 kg (80/40 mg).

Para aquellos pacientes que permanecieron en el tratamiento aleatorizado, la media (\pm DS) de la concentración valle de adalimumab en la Semana 52 fue de $9,5 \pm 5,6$ μ g/ml para el grupo de la Dosis Estándar y $3,5 \pm 2,2$ μ g/ml para el grupo de Dosis Bajas. Se mantuvo la media de las concentraciones valle en los sujetos que continuaron el tratamiento con adalimumab en semanas alternas durante 52 semanas. Para aquellos pacientes en los que se produjo una escalada de dosis del régimen de semanas alternas a semanalmente, la media (\pm DS) de las concentraciones séricas de adalimumab en la Semana 52 fueron $15,3 \pm 11,4$ μ g/ml (40/20 mg semanalmente) y $6,7 \pm 3,5$ (20/10 mg semanalmente).

En pacientes con colitis ulcerosa, con la dosis de carga de 160 mg de Humira en la Semana 0, seguida de 80 mg de Humira en la Semana 2 se alcanzaron concentraciones plasmáticas mínimas de adalimumab de aproximadamente 12 microgramos/ml durante el periodo de inducción. Se observaron niveles medios en el punto mínimo en el estado estacionario de 8 microgramos/ml en pacientes con colitis ulcerosa que recibieron una dosis de mantenimiento de 40 mg de Humira en semanas alternas.

Tras la administración subcutánea de una dosis basada en el peso corporal de 0,6 mg/kg (máximo de 40 mg) en semanas alternas en pacientes pediátricos con colitis ulcerosa, la concentración sérica media de adalimumab en el punto mínimo del estado estacionario fue de $5,01 \pm 3,28$ μ g/ml en la semana 52. Para pacientes que recibieron 0,6 mg/kg (máximo de 40 mg) cada semana, la concentración sérica media (\pm DE) de adalimumab en el punto mínimo del estado estacionario fue de $15,7 \pm 5,60$ μ g/ml en la semana 52.

En pacientes adultos con uveítis, una dosis de carga de 80 mg de adalimumab en la Semana 0 seguida de 40 mg de adalimumab en semanas alternas comenzando en la Semana 1, permitió alcanzar concentraciones medias en el estado estacionario de aproximadamente 8 a 10 μ g/ml.

La exposición de adalimumab en pacientes pediátricos con uveítis se predijo utilizando el modelo farmacocinético de población y la simulación basada en la farmacocinética de indicación cruzada en otros pacientes pediátricos (psoriasis pediátrica, artritis idiopática juvenil, enfermedad de Crohn pediátrica y artritis asociada a entesitis). No se dispone de datos de exposición clínica sobre el uso de una dosis de carga en niños menores de 6 años. Las exposiciones predichas indican que en ausencia de metotrexato, una dosis de carga puede llevar a un aumento inicial de la exposición sistémica.

La modelización y simulación de la farmacocinética/farmacodinámica y la farmacocinética de la población predijo una exposición a adalimumab y eficacia similar en pacientes tratados con 80 mg cada dos semanas comparado con 40 mg semanal (incluyendo pacientes adultos con AR, HS, CU, EC o Ps, pacientes con HS adolescente, y pacientes pediátricos ≥ 40 kg con EC y CU).

Relación exposición-respuesta en población pediátrica

Basándose en los datos de ensayos clínicos en pacientes con AIJ (AIJp y ARE) se estableció una relación exposición-respuesta entre las concentraciones plasmáticas y la respuesta PedACR50. La concentración plasmática aparente de adalimumab que produce la mitad del máximo de probabilidad de respuesta PedACR50 (EC50) fue 3 μ g/ml (95% IC: 1-6 μ g/ml).

Las relaciones exposición-respuesta entre la concentración de adalimumab y la eficacia en pacientes pediátricos con placas psoriásicas crónicas graves se establecieron por PASI 75 y PGA de sin lesiones o mínimas, respectivamente. PASI 75 y PGA de sin lesiones o mínimas aumentó con el aumento de las concentraciones de adalimumab ambas con un EC50 aparente de aproximadamente 4,5 µg/ml (95% IC 0,4-47,6 y 1,9-10,5, respectivamente).

Eliminación

Los análisis farmacocinéticos poblacionales con datos de aproximadamente 1.300 pacientes con AR revelaron una tendencia a una correlación directa entre el incremento aparente del aclaramiento de adalimumab y el peso corporal. Después de un ajuste según las diferencias de peso corporal, se observó que el efecto del sexo y la edad sobre el aclaramiento de adalimumab era mínimo. Los niveles plasmáticos de adalimumab libre (no unido a anticuerpos anti-adalimumab, AAA) se observó que eran inferiores en pacientes con AAA cuantificables.

Insuficiencia renal o hepática

Humira no se ha estudiado en pacientes con insuficiencia hepática o renal.

5.3 Datos preclínicos sobre seguridad

Los datos de los estudios no clínicos no muestran riesgos especiales para los seres humanos según los estudios convencionales de toxicidad a dosis única, a dosis repetidas y genotoxicidad.

Se ha llevado a cabo un estudio de toxicidad en el desarrollo embrio-fetal/perinatal en monos cinomolgos con dosis de 0,30 y 100 mg/kg (9-17 monos/grupo) que no ha revelado evidencia de daños fetales debidos a adalimumab. No se llevaron a cabo ni estudios de carcinogénesis ni de evaluación estándar de la fertilidad y de la toxicidad postnatal con adalimumab debido a la falta de modelos apropiados para estudiar un anticuerpo con reactividad cruzada limitada al TNF del roedor y al desarrollo de anticuerpos neutralizantes en roedores.

6. DATOS FARMACÉUTICOS

6.1 Lista de excipientes

Manitol
Polisorbato 80
Agua para preparaciones inyectables

6.2 Incompatibilidades

En ausencia de estudios de compatibilidad, este medicamento no debe mezclarse con otros.

6.3 Periodo de validez

2 años

6.4 Precauciones especiales de conservación

Conservar en nevera (2°C - 8°C). No congelar. Conservar la jeringa precargada o la pluma precargada en el embalaje exterior para protegerla de la luz.

La jeringa precargada o pluma precargada de Humira se puede almacenar a una temperatura máxima de 25°C durante un periodo de hasta 14 días. La jeringa o pluma se tiene que proteger de la luz y desechar si no se usa dentro de este periodo de 14 días.

6.5 Naturaleza y contenido del envase

Humira 40 mg solución inyectable en jeringa precargada

Humira 40 mg solución inyectable en jeringa precargada de un solo uso (vidrio tipo I) y contiene un émbolo (goma de bromobutilo) y una aguja con protector de aguja (elastómero termoplástico).

Envases de:

- 1 jeringa precargada (0,4 ml de solución estéril) con una toallita impregnada en alcohol en un blíster.
- 2 jeringas precargadas (0,4 ml de solución estéril) cada una con una toallita impregnada en alcohol, en un blíster.
- 4 jeringas precargadas (0,4 ml de solución estéril) cada una con una toallita impregnada en alcohol, en un blíster.
- 6 jeringas precargadas (0,4 ml de solución estéril) cada una con una toallita impregnada en alcohol, en un blíster.

Humira 40 mg solución inyectable en pluma precargada

Humira 40 mg solución inyectable en pluma precargada de un solo uso para pacientes que contiene una jeringa precargada. La jeringa de dentro de la pluma es de vidrio de Tipo I y contiene un émbolo (goma de bromobutilo) y una aguja con protector de aguja (elastómero termoplástico).

Envases de:

- 1 pluma precargada (0,4 ml de solución estéril) en un blíster, y dos toallitas impregnadas en alcohol.
- 2 plumas precargadas (0,4 ml de solución estéril) en un blíster, cada uno con una toallita impregnada en alcohol.
- 4 plumas precargadas (0,4 ml de solución estéril) en un blíster, cada uno con una toallita impregnada en alcohol.
- 6 plumas precargadas (0,4 ml de solución estéril) en un blíster, cada uno con una toallita impregnada en alcohol

Puede que solamente estén comercializados algunos tamaños de envases.

6.6 Precauciones especiales de eliminación

La eliminación del medicamento no utilizado y de todos los materiales que hayan estado en contacto con él se realizará de acuerdo con la normativa local.

7. TITULAR DE LA AUTORIZACIÓN DE COMERCIALIZACIÓN

AbbVie Deutschland GmbH & Co. KG
Knollstrasse
67061 Ludwigshafen
Alemania

8. NÚMERO(S) DE AUTORIZACIÓN DE COMERCIALIZACIÓN

Humira 40 mg solución inyectable en jeringa precargada

EU/1/03/256/012

EU/1/03/256/013

EU/1/03/256/014

EU/1/03/256/015

Humira 40 mg solución inyectable en pluma precargada

EU/1/03/256/016
EU/1/03/256/017
EU/1/03/256/018
EU/1/03/256/019

9. FECHA DE LA PRIMERA AUTORIZACIÓN/RENOVACIÓN DE LA AUTORIZACIÓN

Fecha de la primera autorización: 08 de septiembre 2003

Fecha de la última renovación: 08 de septiembre 2008

10. FECHA DE LA REVISIÓN DEL TEXTO

La información detallada de este medicamento está disponible en la página web de la Agencia Europea de Medicamentos <https://www.ema.europa.eu/>.

1. NOMBRE DEL MEDICAMENTO

Humira 80 mg solución inyectable en jeringa precargada
Humira 80 mg solución inyectable en pluma precargada

2. COMPOSICIÓN CUALITATIVA Y CUANTITATIVA

Humira 80 mg solución inyectable en jeringa precargada

Cada jeringa precargada con una dosis única de 0,8 ml contiene 80 mg de adalimumab.

Humira 80 mg solución inyectable en pluma precargada

Cada pluma precargada con una dosis única de 0,8 ml contiene 80 mg de adalimumab.

Adalimumab es un anticuerpo monoclonal humano recombinante producido en células de Ovario de Hámster Chino.

Excipientes con efecto conocido

Este medicamento contiene 0,8 mg de polisorbato 80 en cada dosis de 80 mg.

Para consultar la lista completa de excipientes, ver sección 6.1.

3. FORMA FARMACÉUTICA

Solución inyectable. (inyección)
Solución transparente, incolora.

4. DATOS CLÍNICOS

4.1 Indicaciones terapéuticas

Artritis reumatoide

Humira en combinación con metotrexato, está indicado para:

- el tratamiento de la artritis reumatoide activa moderada a grave en pacientes adultos, cuando la respuesta a fármacos antirreumáticos modificadores de la enfermedad incluyendo metotrexato haya sido insuficiente.
- el tratamiento de la artritis reumatoide activa, grave y progresiva en adultos no tratados previamente con metotrexato.

Humira puede ser administrado como monoterapia en caso de intolerancia al metotrexato o cuando el tratamiento continuado con metotrexato no sea posible.

Humira ha demostrado reducir la tasa de progresión del daño de las articulaciones medido por rayos X y mejorar el rendimiento físico, cuando se administra en combinación con metotrexato.

Psoriasis

Humira está indicado para el tratamiento de la psoriasis en placas crónica de moderada a grave en pacientes adultos que sean candidatos para un tratamiento sistémico.

Hidradenitis supurativa (HS)

Humira está indicado para el tratamiento de la hidradenitis supurativa activa (acné inverso) de moderada a grave en pacientes adultos y adolescentes a partir de 12 años de edad con una respuesta insuficiente al tratamiento sistémico convencional de hidradenitis supurativa (ver secciones 5.1 y 5.2).

Enfermedad de Crohn

Humira está indicado para el tratamiento de la enfermedad de Crohn activa de moderada a grave, en pacientes adultos que no hayan respondido a un tratamiento, completo y adecuado, con corticoesteroides y/o inmunosupresores, o que son intolerantes o tienen contraindicaciones médicas para dichos tratamientos.

Enfermedad de Crohn pediátrica

Humira está indicado para el tratamiento de la enfermedad de Crohn activa de moderada a grave en pacientes pediátricos (a partir de los 6 años de edad) que han presentado una respuesta insuficiente al tratamiento convencional incluyendo tratamiento nutricional primario y un corticoesteroide y/o un inmunomodulador, o que son intolerantes o tienen contraindicados dichos tratamientos.

Colitis ulcerosa

Humira está indicado en el tratamiento de la colitis ulcerosa activa, de moderada a grave, en pacientes adultos que han presentado una respuesta inadecuada al tratamiento convencional, incluidos corticosteroides y 6-mercaptopurina (6-MP) o azatioprina (AZA), o que presentan intolerancia o contraindicaciones médicas a dichos tratamientos.

Colitis ulcerosa pediátrica

Humira está indicado para el tratamiento de la colitis ulcerosa activa de moderada a grave en pacientes pediátricos (a partir de 6 años) que han presentado una respuesta insuficiente al tratamiento convencional con corticoesteroides y/o 6-mercaptopurina (6-MP) o azatioprina (AZA), o que son intolerantes o están contraindicados para dichos tratamientos.

Uveítis

Humira está indicado en el tratamiento de la uveítis no infecciosa intermedia y posterior y panuveítis en pacientes adultos que han presentado una respuesta inadecuada a corticoesteroides, que necesiten disminuir su tratamiento con corticoesteroides, o en aquellos en los que el tratamiento con corticoesteroides sea inapropiado.

Uveítis pediátrica

Humira está indicado para el tratamiento de la uveítis pediátrica anterior crónica no infecciosa en pacientes desde los 2 años de edad que han tenido una respuesta inadecuada o son intolerantes a la terapia convencional, o en los que la terapia convencional no es adecuada.

4.2 Posología y forma de administración

El tratamiento con Humira debe ser iniciado y supervisado por médicos especialistas con experiencia en el diagnóstico y el tratamiento de aquellas indicaciones autorizadas para Humira. Se aconseja a los oftalmólogos consultar con un especialista apropiado antes de iniciar el tratamiento con Humira (ver sección 4.4). A los pacientes tratados con Humira se les debe entregar la tarjeta de información para el paciente.

Tras un adecuado aprendizaje de la técnica de inyección, los pacientes pueden autoinyectarse Humira si el médico lo considera apropiado y les hace el seguimiento médico necesario.

Durante el tratamiento con Humira, se deben optimizar otros tratamientos concomitantes (por ejemplo corticosteroides y/o agentes inmunomoduladores).

Posología

Artritis reumatoide

La dosis recomendada de Humira para pacientes adultos con artritis reumatoide es 40 mg de adalimumab administrados en semanas alternas como dosis única en inyección por vía subcutánea. El metotrexato debe mantenerse durante el tratamiento con Humira.

Glucocorticoides, salicilatos, fármacos antiinflamatorios no esteroideos (AINEs), o analgésicos pueden mantenerse durante el tratamiento con Humira. Para la combinación con fármacos antirreumáticos modificadores de la enfermedad distintos del metotrexato ver secciones 4.4 y 5.1.

En monoterapia, los pacientes que experimenten una disminución en su respuesta con Humira 40 mg cada dos semanas pueden beneficiarse de un aumento de la dosis a 40 mg de adalimumab semanal u 80 mg cada dos semanas.

Los datos disponibles sugieren que la respuesta clínica normalmente se alcanza dentro de las 12 semanas de tratamiento. La continuación del tratamiento se debe reconsiderar en pacientes que no hayan respondido en este periodo de tiempo.

Humira puede estar disponible en otras dosis y/o presentaciones en función de las necesidades individuales del tratamiento.

Psoriasis

La posología recomendada de Humira para pacientes adultos es de una dosis inicial de 80 mg administrada por vía subcutánea, seguida de 40 mg administrados por vía subcutánea en semanas alternas comenzando una semana después de la dosis inicial. Humira 40 mg solución inyectable en jeringa precargada y/o en pluma precargada está disponible para la dosis de mantenimiento.

La continuación del tratamiento mas allá de 16 semanas se debe reconsiderar, de forma cuidadosa, en pacientes que no hayan respondido en este periodo de tiempo.

Tras 16 semanas, los pacientes con una respuesta inadecuada con Humira 40 mg en semanas alternas se pueden beneficiar de un incremento de dosis a 40 mg semanales u 80 mg cada dos semanas. Los beneficios y riesgos de la continuación del tratamiento semanal con 40 mg u 80 mg cada dos semanas se debe reconsiderar cuidadosamente en pacientes con una respuesta inadecuada tras el incremento de la dosis (ver sección 5.1). Si se alcanza una respuesta adecuada con 40 mg semanal u 80 mg cada dos semanas, la dosis se puede reducir posteriormente a 40 mg en semanas alternas.

Humira puede estar disponible en otras dosis y/o presentaciones en función de las necesidades individuales del tratamiento.

Hidradenitis supurativa

La pauta posológica recomendada de Humira para pacientes adultos con hidradenitis supurativa (HS) es de una dosis inicial de 160 mg en el día 1 (administrada como 2 inyecciones de 80 mg en un día o 1 inyección diaria de 80 mg en dos días consecutivos), seguida de 80 mg dos semanas después, en el día 15. Dos semanas después (día 29) continuar con una dosis de 40 mg semanal u 80 mg cada dos semanas. Si es necesario se puede continuar el tratamiento con antibióticos durante el tratamiento con Humira. Durante el tratamiento con Humira se recomienda que el paciente utilice a diario un líquido antiséptico tópico en las lesiones de hidradenitis supurativa.

La continuación del tratamiento más allá de 12 semanas se debe reconsiderar, de forma cuidadosa, en pacientes que no hayan mejorado en este periodo de tiempo.

Si se necesita interrumpir el tratamiento, se puede reintroducir Humira 40 mg semanalmente u 80 mg cada dos semanas (ver sección 5.1).

Se debe evaluar periódicamente el balance beneficio/riesgo del tratamiento continuado a largo plazo (ver sección 5.1).

Humira puede estar disponible en otras dosis y/o presentaciones en función de las necesidades individuales del tratamiento.

Enfermedad de Crohn

La pauta de dosificación inicial recomendado de Humira para pacientes adultos con enfermedad de Crohn activa de moderada a grave es de 80 mg en la Semana 0 seguido de 40 mg en la Semana 2. En caso de que sea necesaria una respuesta más rápida al tratamiento, se puede cambiar la posología a 160 mg en la Semana 0 (administrados mediante 2 inyecciones de 80 mg en un día o con 1 inyección de 80 mg por día durante dos días consecutivos), seguido de 80 mg en la Semana 2, siendo consciente del mayor riesgo de reacciones adversas durante el inicio del tratamiento.

Después de iniciar el tratamiento, la dosis recomendada es de 40 mg administrados en semanas alternas vía inyección subcutánea. De forma alternativa, si un paciente interrumpe el tratamiento con Humira y los signos y síntomas de la enfermedad recurren, se puede re-administrar Humira. Hay poca experiencia en la re-administración transcurridas más de 8 semanas desde la dosis previa.

Los corticoesteroides se pueden reducir durante el tratamiento de mantenimiento, de acuerdo con las guías de práctica clínica.

Para algunos pacientes que han experimentado una disminución de su respuesta con Humira 40 mg en semanas alternas puede ser beneficioso un aumento de la dosis a 40 mg semanales u 80 mg cada dos semanas.

Para algunos pacientes que no han respondido al tratamiento en la Semana 4, puede ser beneficioso continuar con un tratamiento de mantenimiento hasta la Semana 12. El tratamiento continuado se debe reconsiderar, de forma cuidadosa, en pacientes que no hayan respondido dentro de este periodo de tiempo.

Humira puede estar disponible en otras dosis y/o presentaciones en función de las necesidades individuales del tratamiento.

Colitis ulcerosa

La dosis de inducción recomendada de Humira para pacientes adultos con colitis ulcerosa de moderada a grave es de 160 mg en la Semana 0 (administrados mediante 2 inyecciones de 80 mg en un día o con 1 inyección de 80 mg por día durante dos días consecutivos) y 80 mg en la Semana 2. Después del tratamiento de inducción, la dosis recomendada es de 40 mg cada dos semanas mediante inyección por vía subcutánea.

Los corticoesteroides se pueden reducir durante el tratamiento de mantenimiento, de acuerdo con las guías de práctica clínica.

Para algunos pacientes que han experimentado una disminución de su respuesta con 40 mg en semanas alternas puede ser beneficioso un aumento de la dosis a 40 mg semanales u 80 mg cada dos semanas.

Los datos disponibles sugieren que la respuesta clínica se alcanza generalmente dentro de 2-8 semanas de tratamiento. El tratamiento con Humira no debería continuarse en pacientes que no respondan dentro de este período de tiempo.

Humira puede estar disponible en otras dosis y/o presentaciones en función de las necesidades individuales del tratamiento.

Uveítis

La dosis recomendada de Humira para pacientes adultos con uveítis es de una dosis inicial de 80 mg, seguida de 40 mg administrado en semanas alternas comenzando una semana después de la dosis inicial. Humira 40 mg solución inyectable en jeringa precargada y/o en pluma precargada está disponible para la dosis de mantenimiento. Hay experiencia limitada en el inicio del tratamiento con Humira en monoterapia. El tratamiento con Humira se puede iniciar en combinación con corticoesteroides y/o con otro agente inmunomodulador no biológico. El tratamiento concomitante con corticoesteroides puede ser ajustado de acuerdo con la práctica clínica comenzando dos semanas tras el inicio del tratamiento con Humira.

Se recomienda una evaluación anual del beneficio y riesgo del tratamiento continuado a largo plazo (ver sección 5.1).

Humira puede estar disponible en otras dosis y/o presentaciones en función de las necesidades individuales del tratamiento.

Poblaciones especiales

Pacientes de edad avanzada

No se requiere ajuste de dosis.

Insuficiencia renal y/o hepática

Humira no se ha estudiado en estas poblaciones de pacientes, por lo que no hay recomendaciones de dosis.

Población pediátrica

Psoriasis pediátrica en placas

Se ha establecido la seguridad y eficacia de Humira en niños de 4 a 17 años para la psoriasis en placas. La dosis recomendada de Humira es de un máximo de 40 mg por dosis.

Hidradenitis supurativa en adolescentes (a partir de 12 años de edad, con un peso de al menos 30 kg)

No hay ensayos clínicos con Humira en pacientes adolescentes con HS. La posología de Humira en estos pacientes se ha determinado a partir de modelos farmacocinéticos y simulación (ver sección 5.2).

La dosis recomendada de Humira es de 80 mg en la Semana 0 seguida de 40 mg en semanas alternas comenzando en la Semana 1 mediante inyección subcutánea.

En pacientes adolescentes con una respuesta inadecuada a Humira 40 mg en semanas alternas, se puede considerar un incremento de la dosis a 40 mg semanales u 80 mg cada dos semanas.

Si es necesario se puede continuar el tratamiento con antibióticos durante el tratamiento con Humira. Durante el tratamiento con Humira se recomienda que el paciente utilice a diario un líquido antiséptico tópico en las lesiones de hidradenitis supurativa.

La continuación del tratamiento más allá de 12 semanas se debe reconsiderar, de forma cuidadosa, en pacientes que no hayan mejorado en este periodo de tiempo.

Si se necesita interrumpir el tratamiento, se puede reintroducir Humira según proceda.

Se debe evaluar periódicamente el balance beneficio/riesgo del tratamiento continuado a largo plazo (ver datos en adultos en sección 5.1).

El uso de Humira en niños menores de 12 años para la indicación de hidradenitis supurativa no es relevante.

Humira puede estar disponible en otras dosis y/o presentaciones en función de las necesidades individuales del tratamiento.

Enfermedad de Crohn pediátrica

La dosis recomendada de Humira para pacientes con enfermedad de Crohn desde los 6 hasta los 17 años de edad se basa en el peso corporal (Tabla 1). Humira se administra en inyección por vía subcutánea.

Tabla 1. Dosis de Humira para Pacientes Pediátricos con enfermedad de Crohn

Peso del Paciente	Dosis de inducción	Dosis de mantenimiento empezando en la semana 4
< 40 kg	<ul style="list-style-type: none"> • 40 mg en la Semana 0 y 20 mg en la Semana 2 <p>En caso de que sea necesario una respuesta más rápida al tratamiento siendo conscientes de que el riesgo de los efectos adversos podrían aumentarse con el uso de una dosis de inducción mayor, puede usarse la siguiente dosis:</p> <ul style="list-style-type: none"> • 80 mg en la Semana 0 y 40 mg en la Semana 2 	20 mg en semanas alternas
≥ 40 kg	<ul style="list-style-type: none"> • 80 mg en la Semana 0 y 40 mg en la Semana 2 <p>En caso de que sea necesario una respuesta más rápida al tratamiento siendo conscientes de que el riesgo de los efectos adversos podrían aumentarse con el uso de una dosis de inducción mayor, puede usarse la siguiente dosis:</p> <ul style="list-style-type: none"> • 160 mg en la Semana 0 y 80 en la Semana 2 	40 mg en semanas alternas

Pacientes que tengan una respuesta insuficiente pueden beneficiarse de un aumento de dosis:

- < 40 kg: 20 mg cada semana
- ≥ 40 kg: 40 mg cada semana u 80 mg cada dos semanas

El tratamiento continuado se debe reconsiderar, de forma cuidadosa, en pacientes que no hayan respondido en la Semana 12.

Humira puede estar disponible en otras dosis y/o presentaciones en función de las necesidades individuales del tratamiento.

El uso de Humira en niños menores de 6 años para la indicación de enfermedad de Crohn no es relevante.

Colitis ulcerosa pediátrica

La dosis recomendada de Humira para pacientes de 6 a 17 años con colitis ulcerosa se basa en el peso corporal (Tabla 2). Humira se administra mediante inyección subcutánea.

Tabla 2. Dosis de Humira para pacientes pediátricos con colitis ulcerosa

Peso del paciente	Dosis de inducción	Dosis de mantenimiento Comienza en la semana 4*
< 40 kg	<ul style="list-style-type: none">• 80 mg en la semana 0 (administrados como una inyección de 80 mg) y• 40 mg en la semana 2 (administrados como una inyección de 40 mg)	<ul style="list-style-type: none">• 40 mg en semanas alternas
≥ 40 kg	<ul style="list-style-type: none">• 160 mg en la semana 0 (administrados como dos inyecciones de 80 mg en un día o una inyección de 80 mg al día en dos días consecutivos) y• 80 mg en la semana 2 (administrados como una inyección de 80 mg)	<ul style="list-style-type: none">• 80 mg en semanas alternas

* Los pacientes pediátricos que cumplan 18 años durante el tratamiento con Humira deben continuar con la dosis de mantenimiento prescrita.

El tratamiento continuado tras 8 semanas se debe reconsiderar, de forma cuidadosa, en pacientes que no muestran signos de respuesta transcurrido este tiempo.

El uso de Humira en niños menores de 6 años para la indicación no es relevante.

Humira puede estar disponible en distintas dosis y/o presentaciones en función de las necesidades individuales del tratamiento.

Uveítis pediátrica

La dosis recomendada de Humira en pacientes pediátricos con uveítis desde los 2 años de edad se basa en el peso corporal (Tabla 3). Humira se administra en inyección por vía subcutánea.

En uveítis pediátrica, no hay experiencia en el tratamiento con Humira sin un tratamiento concomitante con metotrexato.

Tabla 3. Dosis de Humira para Pacientes Pediátricos con Uveítis

Peso del Paciente	Pauta Posológica
< 30 kg	20 mg en semanas alternas en combinación con metotrexato
≥ 30 kg	40 mg en semanas alternas en combinación con metotrexato

Cuando se inicie la terapia con Humira, se puede administrar una dosis de carga de 40 mg para pacientes de < 30 kg o de 80 mg para pacientes ≥ 30 kg una semana antes de empezar la terapia de mantenimiento. No hay datos clínicos disponibles sobre el uso de una dosis de carga en niños menores de 6 años (ver sección 5.2).

No hay un uso relevante de Humira en niños menores de 2 años en esta indicación.

Se recomienda evaluar anualmente el beneficio y el riesgo en tratamientos continuados a largo plazo (ver sección 5.1).

Humira puede estar disponible en otras dosis y/o presentaciones en función de las necesidades individuales del tratamiento.

Forma de administración

Humira se administra mediante inyección subcutánea. Las instrucciones completas para su uso se describen en el prospecto.

Humira está disponible en otras dosis y presentaciones.

4.3 Contraindicaciones

Hipersensibilidad al principio activo o a alguno de los excipientes, incluidos en la sección 6.1.

Tuberculosis activa u otras infecciones graves tales como sepsis, e infecciones oportunistas (ver sección 4.4).

Insuficiencia cardíaca moderada a grave (NYHA clases III/IV) (ver sección 4.4).

4.4 Advertencias y precauciones especiales de empleo

Trazabilidad

Para mejorar la trazabilidad de los medicamentos biológicos, debe anotarse claramente el nombre y el número de lote del medicamento administrado.

Infecciones

Los pacientes que están en tratamiento con antagonistas del TNF son más susceptibles de padecer infecciones graves. La función pulmonar alterada puede incrementar el riesgo de desarrollar infecciones. Los pacientes deben ser, por lo tanto, estrechamente monitorizados para la detección de infecciones (incluyendo tuberculosis), antes, durante y después del tratamiento con Humira. Dado que la eliminación de adalimumab puede tardar hasta cuatro meses, la monitorización se debe continuar durante este periodo.

El tratamiento con Humira no se debe iniciar en pacientes con infecciones activas, incluyendo infecciones crónicas o localizadas, hasta que las infecciones estén controladas. Se debe considerar el riesgo y el beneficio antes de iniciar el tratamiento con Humira en pacientes que han estado expuestos a tuberculosis y en pacientes que han viajado a áreas de alto riesgo de tuberculosis o áreas endémicas de micosis, como histoplasmosis, coccidiomicosis o blastomicosis (ver *Otras infecciones oportunistas*)

Los pacientes que desarrollen una nueva infección mientras estén bajo tratamiento con Humira deben ser estrechamente monitorizados y sometidos a una evaluación diagnóstica completa. La administración de Humira debe interrumpirse si un paciente desarrolla una infección grave nueva o sepsis, y se debe iniciar el tratamiento antimicrobiano o antifúngico apropiado hasta que la infección esté controlada. Los médicos deben tener precaución cuando consideren el uso de Humira en pacientes con antecedentes de infección recurrente o con condiciones subyacentes que puedan predisponer a los pacientes a infecciones, incluido el uso concomitante de medicamentos inmunosupresores.

Infecciones graves

Se han notificado infecciones graves, incluyendo sepsis, de origen bacteriano, micobacteriano, fúngicas invasivas, parasitarias, virales u otras infecciones oportunistas como listeriosis, legionelosis y pneumocistis en pacientes en tratamiento con Humira.

Otras infecciones graves observadas en los ensayos clínicos incluyen neumonía, pielonefritis, artritis séptica y septicemia. Se han notificado casos de hospitalizaciones o desenlaces mortales asociados a estas infecciones.

Tuberculosis

Se han notificado casos de tuberculosis, incluyendo reactivación y tuberculosis de nueva aparición, en pacientes en tratamiento con Humira. Las notificaciones incluyeron casos de tuberculosis pulmonar y extrapulmonar, es decir, diseminada.

Antes de iniciar el tratamiento con Humira, se debe evaluar en todos los pacientes la existencia de tuberculosis activa o inactiva (latente). Esta evaluación debe incluir una valoración médica detallada del paciente con antecedentes de tuberculosis o posible exposición previa a personas con tuberculosis activa y tratamiento inmunosupresor previo y/o actual. Se deben realizar pruebas de detección adecuadas (es decir, prueba cutánea de la tuberculina y radiografía de tórax) en todos los pacientes (aplicando recomendaciones locales). Se recomienda anotar en la tarjeta de información para el paciente la realización y resultados de estas pruebas. Se recuerda a los médicos el riesgo de falsos negativos en la prueba cutánea de la tuberculina, especialmente en pacientes que están gravemente enfermos o inmunodeprimidos.

Si se diagnostica tuberculosis activa, no se debe iniciar el tratamiento con Humira (ver sección 4.3).

En todas las situaciones descritas a continuación, el balance beneficio/riesgo del tratamiento con Humira debe ser cuidadosamente considerado.

Si se tienen sospechas de tuberculosis latente, se debe consultar con un médico con experiencia en el tratamiento de la tuberculosis.

Si se diagnostica tuberculosis latente, se debe iniciar el tratamiento con una profilaxis anti-tuberculosa antes de comenzar el tratamiento con Humira y de acuerdo con las recomendaciones locales.

Se debe considerar también el uso de profilaxis anti-tuberculosa antes del inicio del tratamiento con Humira en pacientes con factores de riesgo múltiples o significativos a pesar de un resultado negativo en la prueba para la tuberculosis y en pacientes con antecedentes de tuberculosis latente o activa en los que no se haya podido confirmar el curso adecuado del tratamiento.

A pesar de la profilaxis para la tuberculosis, se han producido casos de reactivación de la misma en pacientes tratados con Humira. Algunos pacientes que habían recibido un tratamiento satisfactorio para la tuberculosis activa han vuelto a desarrollar tuberculosis mientras estaban en tratamiento con Humira.

Se deben dar instrucciones a los pacientes para que consulten con su médico si apareciesen signos/síntomas que sugieran tuberculosis (p. ej. tos persistente, debilidad/pérdida de peso, febrícula, apatía) durante o después del tratamiento con Humira.

Otras infecciones oportunistas

Se han observado infecciones oportunistas, incluyendo infecciones fúngicas invasivas, en pacientes en tratamiento con Humira. Estas infecciones no se han identificado de forma sistemática en pacientes en tratamiento con antagonistas del TNF lo que ha originado retrasos en el tratamiento apropiado, en ocasiones con consecuencias mortales.

Se tendrá en cuenta la posibilidad de una infección fúngica invasiva en aquellos pacientes que desarrollen signos y síntomas como fiebre, malestar, pérdida de peso, sudoración, tos, disnea y/o infiltraciones pulmonares u otros síntomas de enfermedad sistémica grave con o sin shock concomitante. En estos pacientes se debe suspender inmediatamente la administración de Humira. El diagnóstico y la administración de tratamiento antifúngico empírico en estos pacientes se debe realizar de acuerdo con un médico con experiencia previa en el cuidado de pacientes con infecciones fúngicas invasivas.

Reactivación de Hepatitis B

Se han producido casos de reactivación de la hepatitis B en pacientes que estaban recibiendo antagonistas del TNF (Factor de necrosis tumoral), incluyendo Humira, los cuales son portadores crónicos del virus (por ejemplo, antígeno de superficie positivo), en algunos casos con desenlace mortal. Se debe analizar una posible infección previa con VHB en los pacientes antes de iniciar el tratamiento con Humira. Para aquellos pacientes con análisis positivo para infección de hepatitis B, se recomienda consultar con un médico especialista en el tratamiento de la hepatitis B.

Se monitorizarán estrechamente los signos y síntomas de infección activa por VHB durante todo el tratamiento y hasta varios meses después de la finalización del tratamiento en aquellos portadores de VHB que requieran tratamiento con Humira. No existen datos adecuados acerca de la prevención de la reactivación del VHB en pacientes portadores del VHB que reciban de forma conjunta tratamiento anti-viral y un antagonista del TNF. En pacientes que sufran una reactivación del VHB, se debe interrumpir el tratamiento con Humira e iniciar un tratamiento anti-viral efectivo con el tratamiento de soporte apropiado.

Efectos neurológicos

Los antagonistas del TNF incluyendo Humira se han asociado en casos raros con la nueva aparición o exacerbación de los síntomas clínicos y/o evidencia radiográfica de enfermedad desmielinizante del sistema nervioso central, incluyendo esclerosis múltiple y neuritis óptica, y enfermedad desmielinizante del sistema nervioso periférico, incluyendo Síndrome de Guillain-Barré. Los médicos deben considerar con precaución el uso de Humira en pacientes con trastornos desmielinizantes del sistema nervioso central o periférico preexistentes o de reciente aparición; si se desarrolla cualquiera de estos trastornos se debe considerar la interrupción del tratamiento con Humira. Existe una asociación conocida entre la uveítis intermedia y los trastornos desmielinizantes centrales. Antes del inicio del tratamiento con Humira y de forma regular durante el tratamiento se debe realizar una evaluación neurológica en pacientes con uveítis intermedia no infecciosa para valorar trastornos desmielinizantes centrales pre-existentes o en desarrollo.

Reacciones alérgicas

Las reacciones alérgicas graves asociadas a Humira fueron raras durante los ensayos clínicos. Las reacciones alérgicas no-graves asociadas con Humira fueron poco frecuentes durante los ensayos clínicos. Se han recibido notificaciones de reacciones alérgicas graves que incluyeron anafilaxia tras la administración de Humira. Si aparece una reacción anafiláctica u otra reacción alérgica grave, se debe interrumpir inmediatamente la administración de Humira e iniciar el tratamiento apropiado.

Inmunosupresión

En un estudio de 64 pacientes con artritis reumatoide que fueron tratados con Humira, no se observó evidencia de descenso de hipersensibilidad retardada, descenso de los niveles de inmunoglobulinas, o cambio en el recuento de células efectoras T, B y células NK, monocitos/macrófagos, y neutrófilos.

Enfermedades neoplásicas malignas y trastornos linfoproliferativos

En las partes controladas de los ensayos clínicos de los antagonistas del TNF, se han observado más casos de enfermedades neoplásicas malignas, incluido el linfoma, entre los pacientes que recibieron un antagonista del TNF en comparación con el grupo control. Sin embargo, la incidencia fue rara. En el entorno post-autorización se han notificado casos de leucemia en pacientes tratados con antagonistas del TNF. Existe un mayor riesgo basal de linfomas y leucemia en pacientes con artritis reumatoide con enfermedad inflamatoria de alta actividad, que complica la estimación del riesgo. Con el conocimiento actual, no se puede excluir un posible riesgo de desarrollo de linfomas, leucemia, y otras enfermedades neoplásicas malignas en pacientes tratados con antagonistas del TNF.

Se ha notificado la aparición de enfermedades neoplásicas malignas, algunas mortales, entre niños, adolescentes y jóvenes adultos (hasta 22 años de edad) tratados con agentes antagonistas del TNF (inicio del tratamiento \leq 18 años), incluyendo adalimumab en el entorno post-autorización. Aproximadamente la mitad de los casos fueron linfomas. Los demás casos representan una variedad de enfermedades neoplásicas malignas e incluyen cánceres raros normalmente asociados con inmunosupresión. No se puede excluir el riesgo de desarrollar enfermedades neoplásicas malignas en niños y adolescentes tratados con antagonistas del TNF.

Durante la comercialización, se han identificado casos raros de linfoma hepatoesplénico de células T en pacientes tratados con adalimumab. Estos casos raros de linfoma de células T cursan con una progresión muy agresiva y por lo general mortal de la enfermedad. Algunos de estos linfomas hepatoesplénicos de células T con Humira se han presentado en pacientes adultos jóvenes en tratamiento concomitante con azatioprina o 6-mercaptopurina utilizada para la enfermedad inflamatoria intestinal. El riesgo potencial de la combinación de azatioprina o 6-mercaptopurina y Humira debe ser cuidadosamente considerado. No se puede descartar el riesgo de desarrollar linfoma hepatoesplénico de células T en pacientes tratados con Humira (ver sección 4.8).

No se han realizado estudios que incluyan pacientes con historial de enfermedades neoplásicas malignas o en los que el tratamiento con Humira continúe tras desarrollar una enfermedad neoplásica maligna. Por tanto, se deben tomar precauciones adicionales al considerar el tratamiento de estos pacientes con Humira (ver sección 4.8).

En todos los pacientes, y particularmente en aquellos que hayan recibido un tratamiento inmunosupresor extensivo o pacientes con psoriasis y tratamiento previo con PUVA, se debe examinar la presencia de cáncer de piel de tipo no-melanoma antes y durante el tratamiento con Humira. Se han notificado también casos de melanoma y carcinoma de células de Merkel en pacientes en tratamiento con antagonistas del TNF incluyendo adalimumab (ver sección 4.8).

En un ensayo clínico exploratorio que evaluaba el uso de otro antagonista del TNF, infliximab, en pacientes con Enfermedad Pulmonar Obstructiva Crónica (EPOC) de moderada a grave, se registraron más casos de enfermedades neoplásicas malignas, la mayoría del pulmón, o cabeza y cuello, en pacientes en tratamiento con infliximab en comparación con el grupo control. Todos los pacientes presentaban antecedentes de tabaquismo importante. Por tanto se debe tener especial cuidado cuando se utilice cualquier antagonista de TNF en pacientes con EPOC, así como en pacientes con un elevado riesgo de sufrir enfermedades neoplásicas malignas por fumar en exceso.

Con los datos disponibles actualmente se desconoce si el tratamiento con adalimumab influye en el riesgo de desarrollar displasia o cáncer de colon. Se debe cribar para displasia a intervalos regulares antes del tratamiento y durante el curso de la enfermedad a todos los pacientes con colitis ulcerosa que presenten un riesgo incrementado de displasia o carcinoma de colon (por ejemplo, pacientes con colitis ulcerosa de larga duración o con colangitis esclerosante primaria), o que tengan antecedentes de displasia o carcinoma de colon. Esta evaluación deberá incluir colonoscopia y biopsias según recomendaciones locales.

Reacciones hematológicas

En raras ocasiones se han descrito casos de pancitopenia, incluyendo anemia aplásica, con antagonistas del TNF. Se han descrito con Humira reacciones adversas del sistema hematológico, incluyendo citopenias significativas desde el punto de vista médico (ej. trombocitopenia, leucopenia). Se debe aconsejar a todos los pacientes que consulten inmediatamente con su médico en caso de presentar signos y síntomas de discrasias sanguíneas (ej. fiebre persistente, moratones, sangrado, palidez) cuando estén siendo tratados con Humira. En pacientes con anomalías hematológicas significativas confirmadas debe considerarse la interrupción del tratamiento con Humira.

Vacunas

En un ensayo con 226 sujetos adultos con artritis reumatoide que fueron tratados con adalimumab o placebo se observó una respuesta de anticuerpos similar frente a la vacuna estándar neumocócica 23-valente y la vacuna trivalente para el virus de la gripe. No se dispone de datos sobre la transmisión secundaria de infecciones por vacunas vivas en pacientes tratados con Humira.

En pacientes pediátricos se recomienda, si es posible, una actualización del calendario de vacunaciones de acuerdo con las guías actuales de vacunación antes de iniciar el tratamiento con Humira.

Los pacientes en tratamiento con Humira pueden ser vacunados, excepto con vacunas de microorganismos vivos. No se recomienda la administración de vacunas de microorganismos vivos (p.ej., vacuna BCG) a lactantes expuestos a adalimumab en el útero durante los 5 meses siguientes a la última inyección de adalimumab de la madre durante el embarazo.

Insuficiencia cardíaca congestiva

En un ensayo clínico con otro antagonista del TNF se ha observado empeoramiento de la insuficiencia cardíaca congestiva y aumento de la mortalidad debida a esta patología. También se han notificado casos de empeoramiento de la insuficiencia cardíaca congestiva en pacientes tratados con Humira. Humira debe utilizarse con precaución en pacientes con insuficiencia cardíaca leve (NYHA clases I/II). Humira está contraindicado en insuficiencia cardíaca moderada o grave (ver sección 4.3). El tratamiento con Humira debe interrumpirse en pacientes que desarrollen insuficiencia cardíaca congestiva nueva o presenten un empeoramiento de los síntomas.

Procesos autoinmunes

El tratamiento con Humira puede dar lugar a la formación de autoanticuerpos. Se desconoce el impacto del tratamiento a largo plazo con Humira sobre el desarrollo de enfermedades autoinmunes. Si un paciente desarrolla síntomas parecidos a los de un síndrome tipo lupus después del tratamiento con Humira y da positivo a los anticuerpos frente al ADN bicatenario, se debe interrumpir el tratamiento con Humira (ver sección 4.8).

Administración concomitante de FAMES biológicos o antagonistas del TNF

En ensayos clínicos se han observado infecciones graves con el uso concurrente de anakinra y otro antagonista del TNF, etanercept, sin beneficio clínico añadido en comparación con el uso de etanercept solo. Por la naturaleza de los efectos adversos observados en el tratamiento combinado de etanercept y anakinra, la combinación de anakinra y otros antagonistas del TNF puede producir una toxicidad similar. Por lo tanto, no se recomienda la combinación adalimumab y anakinra. (Ver sección 4.5).

Basándose en el posible incremento del riesgo de infecciones, incluyendo infecciones graves, y otras interacciones farmacológicas potenciales, no se recomienda la administración concomitante de adalimumab con otros FAMES biológicos (por ejemplo anakinra y abatacept) u otros antagonistas del TNF (Ver sección 4.5).

Cirugía

La experiencia de seguridad de intervenciones quirúrgicas en pacientes tratados con Humira es limitada. Si se planifica una intervención quirúrgica debe considerarse la larga semivida de eliminación de adalimumab. Los pacientes tratados con Humira que requieran cirugía, deben controlarse muy de cerca por la aparición de infecciones y tomar las medidas apropiadas. La experiencia de seguridad en los pacientes a los que se les ha practicado una artroplastia, mientras estaban en tratamiento con Humira, es limitada.

Obstrucción del intestino delgado

Un fallo en la respuesta al tratamiento para la enfermedad de Crohn puede indicar la presencia de estenosis fibróticas establecidas que pueden requerir tratamiento quirúrgico. Los datos disponibles sugieren que Humira no empeora ni causa las estenosis.

Pacientes de edad avanzada

La frecuencia de infecciones graves en sujetos mayores de 65 años (3,7 %) tratados con Humira fue mayor que para aquellos menores de 65 años (1,5 %). Algunas de dichas infecciones tuvieron un resultado mortal. Se debe prestar una atención particular en relación al riesgo de infecciones cuando se trate a pacientes de edad avanzada.

Población pediátrica

Ver Vacunas arriba.

Excipientes con efecto conocido

Este medicamento contiene 0,8 mg de polisorbato 80 en cada dosis de 80 mg. Los polisorbatos pueden causar reacciones alérgicas.

4.5 Interacción con otros medicamentos y otras formas de interacción

Humira ha sido estudiado en pacientes con artritis reumatoide, artritis idiopática juvenil poliarticular y artritis psoriásica tratados con Humira tanto en monoterapia como con metotrexato de forma concomitante. Cuando se administró Humira junto con metotrexato, la formación de anticuerpos fue inferior en comparación con el uso como monoterapia. La administración de Humira sin metotrexato resultó en un incremento de la formación de anticuerpos, del aclaramiento y redujo la eficacia de adalimumab (ver sección 5.1).

La administración conjunta de Humira y anakinra no está recomendada (ver sección 4.4 “Administración concomitante de FAMES biológicos o antagonistas del TNF”).

La administración conjunta de Humira y abatacept no está recomendada (ver sección 4.4 “Administración concomitante de FAMES biológicos o antagonistas del TNF”).

4.6 Fertilidad, embarazo y lactancia

Mujeres en edad fértil

Las mujeres en edad fértil deben considerar utilizar un método anticonceptivo adecuado para prevenir el embarazo y continuar su uso durante al menos cinco meses tras el último tratamiento con Humira.

Embarazo

Un gran número de embarazos (aproximadamente 2.100) seguidos de forma prospectiva y expuestos a adalimumab, resultando en nacimientos con vida conocidos, incluyendo más de 1.500 expuestos durante el primer trimestre, no indican un aumento en la tasa de malformación en el recién nacido.

En un registro de cohortes prospectivo, fueron reclutadas 257 mujeres con artritis reumatoide (AR) o enfermedad de Crohn (EC) tratadas con adalimumab al menos durante el primer trimestre, y 120 mujeres con AR o EC no tratadas con adalimumab. La variable principal fue la prevalencia de las principales anomalías congénitas que se dan al nacer. La tasa de embarazos que termina con, al menos, un recién nacido vivo con un defecto congénito grave fue de 6/69 (8,7%) en mujeres con AR tratadas con adalimumab y 5/74 (6,8%) en mujeres con AR sin tratamiento (OR no ajustado 1,31, 95% IC 0,38-4,52) y 16/152 (10,5%) en mujeres con EC tratadas con adalimumab y 3/32 (9,4%) en mujeres con EC no tratadas (OR no ajustado 1,14, IC 95% 0,31-4,16). El OR ajustado (teniendo en cuenta las diferencias basales) fue de 1,10 (IC del 95% 0,45 a 2,73) para AR y EC combinadas. No hubo diferencias claras entre las mujeres tratadas con adalimumab y las no tratadas para las variables secundarias de abortos espontáneos, defectos congénitos menores, parto prematuro, tamaño al nacer e infecciones graves u oportunistas, y no se notificaron nacimientos de niños muertos o neoplasias malignas. La interpretación de los datos puede verse afectada debido a las limitaciones metodológicas del estudio, incluyendo el pequeño tamaño de la muestra y el diseño no aleatorizado.

En un estudio de toxicidad para el desarrollo realizado en monos, no hubo indicios de toxicidad maternal, embriotoxicidad o teratogenicidad. No se dispone de datos preclínicos sobre toxicidad postnatal de adalimumab (ver sección 5.3).

Debido a la inhibición del $\text{TNF}\alpha$, la administración de adalimumab durante el embarazo podría afectar a la respuesta inmune normal en el recién nacido. Adalimumab solo debe usarse durante el embarazo en caso de ser claramente necesario.

Adalimumab puede atravesar la placenta al suero de niños nacidos de madres tratadas con adalimumab durante el embarazo. Como consecuencia, estos niños pueden tener un riesgo incrementado de infecciones. No se recomienda la administración de vacunas vivas (p.ej., vacuna BCG) a niños expuestos a adalimumab en el útero hasta 5 meses después de la última inyección de adalimumab de la madre durante el embarazo.

Lactancia

La información limitada extraída de la literatura publicada indica que adalimumab se excreta a través de la leche materna en concentraciones muy bajas con una presencia de adalimumab en leche humana en concentraciones del 0,1% al 1% del nivel sérico materno. Administrada por vía oral, la inmunoglobulina G se somete a proteólisis intestinal y tiene una biodisponibilidad escasa. No se prevén efectos en neonatos/lactantes alimentados con leche materna. En consecuencia, Humira puede usarse durante la lactancia.

Fertilidad

No hay datos preclínicos disponibles sobre el efecto de adalimumab en la fertilidad.

4.7 Efectos sobre la capacidad de conducir y utilizar máquinas

La influencia de Humira sobre la capacidad para conducir y utilizar máquinas es pequeña. Se pueden producir vértigos y alteraciones de la visión tras la administración de Humira (ver sección 4.8).

4.8 Reacciones adversas

Resumen del perfil de seguridad

Humira se ha estudiado en 9.506 pacientes en ensayos pivotaes controlados y abiertos durante un máximo de 60 meses o más. Estos ensayos clínicos incluyeron pacientes con artritis reumatoide reciente o de larga duración, artritis idiopática juvenil (artritis idiopática juvenil poliarticular y artritis asociada a entesitis) así como con espondiloartritis axial (espondilitis anquilosante, y espondiloartritis axial sin evidencia radiográfica de EA), artritis psoriásica, enfermedad de Crohn, colitis ulcerosa, psoriasis, hidradenitis supurativa y uveítis. Los datos están basados en ensayos pivotaes controlados que abarcaron 6.089 pacientes tratados con Humira y 3.801 pacientes con placebo o comparador activo durante el periodo controlado.

La proporción de pacientes que interrumpió el tratamiento debido a reacciones adversas durante la fase doble ciego y controlada de los ensayos pivotaes fue 5,9 % para los pacientes tratados con Humira y 5,4 % para el grupo control.

Las reacciones adversas notificadas más frecuentemente fueron infecciones (como nasofaringitis, infección del tracto respiratorio superior y sinusitis), reacciones en el lugar de inyección (eritema, picores, hemorragia, dolor o hinchazón), cefalea y dolor músculo esquelético.

Se han notificado reacciones adversas graves con Humira. Los antagonistas del TNF, como Humira, afectan al sistema inmune, y su uso puede afectar a la defensa del cuerpo contra infecciones y cáncer.

Se han notificado también en asociación con el uso de Humira infecciones mortales o que amenazan la vida del paciente (incluyendo sepsis, infecciones oportunistas y tuberculosis), reactivación del VHB y varios tipos de tumores (incluyendo leucemia, linfoma y linfoma hepatoesplénico de células T).

También se han notificado reacciones hematológicas, neurológicas y autoinmunes graves. Estas incluyen notificaciones raras de pancitopenia, anemia aplásica, acontecimientos desmielinizantes centrales y periféricos y notificaciones de lupus, enfermedades relacionadas con lupus y síndrome de Stevens-Johnson.

Población pediátrica

En general, las reacciones adversas en pacientes pediátricos fueron similares en frecuencia y tipo a las observadas en pacientes adultos.

Tabla de reacciones adversas

La siguiente lista de reacciones adversas se basa en la experiencia de ensayos clínicos y en la experiencia poscomercialización y se enumeran según el sistema MedDRA de clasificación por órganos y frecuencia en la Tabla 4: muy frecuentes ($\geq 1/10$); frecuentes ($\geq 1/100$ a $< 1/10$); poco frecuentes ($\geq 1/1.000$ a $< 1/100$); raras ($\geq 1/10.000$ a $< 1/1.000$) y frecuencia no conocida (no puede estimarse a partir de los datos disponibles). Las reacciones adversas se enumeran en orden decreciente de gravedad dentro de cada intervalo de frecuencia. Las frecuencias incluidas son las más altas observadas en las diferentes indicaciones. En los casos en los que se incluye información adicional en las secciones 4.3, 4.4 y 4.8, aparece un asterisco (*) en la columna *Sistema de clasificación de órganos*.

Tabla 4
Reacciones adversas

Sistema de clasificación de órganos	Frecuencia	Reacciones adversas
Infecciones e infestaciones*	Muy frecuentes	Infecciones del tracto respiratorio (incluyendo infecciones respiratorias del tracto inferior y superior, neumonía, sinusitis, faringitis, nasofaringitis y neumonía por herpesvirus)
	Frecuentes	Infecciones sistémicas (incluyendo sepsis, candidiasis y gripe), infecciones intestinales (incluyendo gastroenteritis viral), infecciones de la piel y tejidos blandos (incluyendo paroniquia, celulitis, impétigo, fascitis necrotizante y herpes zoster), infección de oídos, infecciones orales (incluyendo herpes simple, herpes oral e infecciones dentales), infecciones del tracto reproductor (incluyendo infección micótica vulvovaginal), infecciones del tracto urinario (incluyendo pielonefritis), infecciones fúngicas, infecciones de las articulaciones
	Poco frecuentes	Infecciones neurológicas (incluyendo meningitis viral), infecciones oportunistas y tuberculosis (incluyendo coccidiomycosis, histoplasmosis, infecciones por el complejo mycobacterium avium), infecciones bacterianas, infecciones oculares, diverticulitis ¹⁾
Neoplasias benignas, malignas y no especificadas (incluyendo quistes y pólipos)*	Frecuentes	Cáncer de piel excluido el melanoma (incluyendo carcinoma de células basales y carcinoma de células escamosas), neoplasia benigna
	Poco frecuentes	Linfoma**, neoplasia de órganos sólidos (incluyendo cáncer de mama, neoplasia pulmonar y neoplasia tiroidea), melanoma**
	Raras	Leucemia ¹⁾
	No conocida	Linfoma hepatoesplénico de células T ¹⁾ , carcinoma de células de Merkel (carcinoma neuroendocrino de la piel) ¹⁾ , Sarcoma de Kaposi

Trastornos de la sangre y del sistema linfático*	Muy frecuentes	Leucopenia (incluyendo neutropenia y agranulocitosis), anemia
	Frecuentes	Leucocitosis, trombocitopenia
	Poco frecuentes	Púrpura trombocitopénica idiopática
	Raras	Pancitopenia
Trastornos del sistema inmunológico*	Frecuentes	Hipersensibilidad, alergias (incluyendo alergia estacional)
	Poco frecuentes	Sarcoidosis ¹⁾ , vasculitis
	Raras	Anafilaxia ¹⁾
Trastornos del metabolismo y de la nutrición	Muy frecuentes	Incremento de lípidos
	Frecuentes	Hipopotasemia, incremento de ácido úrico, sodio plasmático anormal, hipocalcemia, hiperglucemia, hipofosfatemia, deshidratación
Trastornos psiquiátricos	Frecuentes	Cambios de humor (incluyendo depresión) ansiedad, insomnio
Trastornos del sistema nervioso*	Muy frecuentes	Cefalea
	Frecuentes	Parestesias, (incluyendo hipoestesia), migraña, compresión de la raíz nerviosa
	Poco frecuentes	Accidente cerebrovascular ¹⁾ , temblor, neuropatía
	Raras	Esclerosis múltiple, trastornos desmielinizantes (por ejemplo neuritis óptica, síndrome de Guillain-Barré) ¹⁾
Trastornos oculares	Frecuentes	Alteración visual, conjuntivitis, blefaritis, hinchazón de ojos
	Poco frecuentes	Diplopia

Trastornos del oído y del laberinto	Frecuentes	vértigo
	Poco frecuentes	Sordera, tinnitus
Trastornos cardíacos*	Frecuentes	Taquicardia
	Poco frecuentes	Infarto de miocardio ¹⁾ , arritmia, insuficiencia cardíaca congestiva
	Raras	Paro cardíaco
Trastornos vasculares	Frecuentes	Hipertensión, rubor, hematomas
	Poco Frecuentes	Aneurisma aórtico, oclusión vascular arterial, tromboflebitis
Trastornos respiratorios, torácicos y mediastínicos*	Frecuentes	Asma, disnea, tos
	Poco frecuentes	Embolia pulmonar ¹⁾ , enfermedad pulmonar intersticial, enfermedad pulmonar obstructiva crónica, neumonitis, derrame pleural ¹⁾
	Raras	Fibrosis pulmonar ¹⁾ .
Trastornos gastrointestinales	Muy frecuentes	Dolor abdominal, náuseas y vómitos
	Frecuentes	Hemorragia gastrointestinal, dispepsia, enfermedad de reflujo gastroesofágico, síndrome del ojo seco
	Poco frecuentes	Pancreatitis, disfagia, edema facial
	Raras	Perforación intestinal ¹⁾
Trastornos hepatobiliares*	Muy frecuentes	Incremento de enzimas hepáticas
	Poco frecuentes	Colecistitis y colelitiasis, esteatosis hepática, incremento de la bilirrubina
	Raras	Hepatitis, reactivación de la hepatitis B ¹⁾ hepatitis autoinmune ¹⁾
	No conocida	Fallo hepático ¹⁾
Trastornos de la piel y del tejido subcutáneo	Muy frecuentes	Rash (incluyendo rash exfoliativo)

	Frecuentes	Empeoramiento de la psoriasis existente o psoriasis de nueva aparición (incluyendo psoriasis pustulosa palmoplantar) ¹⁾ , urticaria, aumento de moratones (incluyendo púrpura), dermatitis (incluyendo eccema), onicoclasia, hiperhidrosis, alopecia ¹⁾ , prurito
	Poco frecuentes	Sudores nocturnos, cicatrices
	Raras	Eritema multiforme ¹⁾ , síndrome de Stevens-Johnson ¹⁾ , angioedema ¹⁾ , vasculitis cutánea ¹⁾ reacción liquenoide en la piel ¹⁾
	No conocida	Empeoramiento de los síntomas de la dermatomiositis ¹⁾
Trastornos musculoesqueléticos y del tejido conjuntivo	Muy frecuentes	Dolor musculoesquelético
	Frecuentes	Espasmos musculares (incluyendo incrementos plasmáticos de la creatina fosfoquinasa)
	Poco frecuentes	Rabdomiolisis lupus eritematoso sistémico
	Raros	Síndrome similar al lupus ¹⁾
Trastornos renales y urinarios	Frecuentes	Insuficiencia renal, hematuria
	Poco frecuentes	Nocturia
Trastornos del aparato reproductor y de la mama	Poco frecuentes	Disfunción eréctil
Trastornos generales y alteraciones en el lugar de administración*	Muy frecuentes	Reacción en el lugar de inyección (incluyendo eritema en el lugar de inyección)
	Frecuentes	Dolor de pecho, edema, pirexia ¹⁾
	Poco frecuentes	Inflamación
Exploraciones complementarias*	Frecuentes	Alteraciones en la coagulación y el sangrado (incluyendo prolongación del tiempo de tromboplastina parcial activada), presencia de autoanticuerpos (incluyendo anticuerpos de ADN bicatenario), incremento de la lactato deshidrogenasa plasmática
	No conocida	Aumento de peso ²⁾

Lesiones traumáticas, intoxicaciones y complicaciones procedimentales	Frecuentes	Alteraciones de la cicatrización
---	------------	----------------------------------

*Se incluye información adicional en las secciones 4.3, 4.4 y 4.8

**incluyendo los estudios de extensión abierta.

¹⁾incluyendo los datos de notificaciones espontáneas.

²⁾ El cambio medio de peso desde el inicio para adalimumab fue de entre 0,3 kg y 1,0 kg en las indicaciones en adultos en comparación con entre (menos) -0,4 kg y 0,4 kg para el placebo durante un período de tratamiento de 4-6 meses. También se ha observado un aumento de peso de 5-6 kg en estudios de extensión a largo plazo con exposiciones medias de aproximadamente 1-2 años sin grupo de control, particularmente en pacientes con enfermedad de Crohn y colitis ulcerosa. El mecanismo que subyace a este efecto no está claro pero podría estar relacionado con el efecto antiinflamatorio de adalimumab.

Hidradenitis supurativa

El perfil de seguridad de los pacientes con hidradenitis supurativa en tratamiento semanal con Humira fue consistente con el perfil de seguridad conocido de Humira.

Uveítis

El perfil de seguridad de los pacientes con uveítis en tratamiento con Humira en semanas alternas fue consistente con el perfil de seguridad conocido de Humira.

Descripción de reacciones adversas seleccionadas

Reacciones en el lugar de inyección

En los ensayos controlados pivotaes en adultos y niños, el 12,9 % de los pacientes tratados con Humira desarrollaron reacciones en el sitio de inyección (eritema y/o picores, hemorragia, dolor o hinchazón), comparado con el 7,2 % de los pacientes tratados con placebo o control activo. No se consideró necesario interrumpir el medicamento debido a las reacciones en el lugar de administración.

Infecciones

En los ensayos controlados pivotaes en adultos y niños, la incidencia de infecciones fue de 1,51 por paciente/año en los pacientes tratados con Humira y 1,46 por paciente/año en los pacientes tratados con placebo y control activo. Las infecciones consistieron fundamentalmente en nasofaringitis, infecciones del tracto respiratorio superior y sinusitis. La mayoría de los pacientes continuaron con Humira tras resolverse la infección.

La incidencia de infecciones graves fue de 0,04 por paciente/año en los pacientes tratados con Humira y 0,03 por paciente/año en los pacientes tratados con placebo y control activo.

En ensayos controlados abiertos en adultos y pediátricos con Humira, se han notificado infecciones graves (incluyendo las mortales, que han ocurrido en casos raros), entre las que se incluyen notificaciones de tuberculosis (incluida la miliar y la localización extra-pulmonar) e infecciones oportunistas invasivas (por ejemplo: histoplasmosis diseminada o extrapulmonar, blastomycosis, coccidiomycosis, pneumocistis, candidiasis, aspergilosis y listeriosis). La mayoría de los casos de tuberculosis tuvieron lugar durante los primeros ocho meses del tratamiento y reflejan la exacerbación de una enfermedad latente.

Enfermedades neoplásicas malignas y trastornos linfoproliferativos

No se han observado enfermedades neoplásicas malignas durante los ensayos con Humira en 249 pacientes pediátricos de artritis idiopática juvenil (artritis idiopática juvenil poliarticular y artritis

asociada a entesitis) con una exposición de 655,6 pacientes/año. Adicionalmente, no se observaron enfermedades neoplásicas malignas en 192 pacientes pediátricos con una exposición de 498,1 pacientes/año durante ensayos de Humira en pacientes pediátricos con enfermedad de Crohn. No se han observado enfermedades neoplásicas malignas en 77 pacientes pediátricos con una exposición de 80,0 pacientes/año durante un ensayo de Humira en pacientes pediátricos con psoriasis en placas crónica. No se han observado enfermedades neoplásicas malignas en 93 pacientes pediátricos expuestos a 65,3 pacientes/año durante un ensayo de Humira en pacientes pediátricos con colitis ulcerosa. No se observaron enfermedades neoplásicas malignas en 60 pacientes pediátricos con una exposición de 58,4 pacientes al año durante un ensayo de Humira en pacientes pediátricos con uveítis.

Durante las fases controladas de los ensayos clínicos pivotaes con Humira en adultos que duraron un mínimo de 12 semanas en pacientes con artritis reumatoide activa de moderada a grave, espondilitis anquilosante, espondiloartritis axial sin evidencia radiográfica de EA, artritis psoriásica, psoriasis, hidradenitis supurativa, enfermedad de Crohn, colitis ulcerosa y uveítis, se observaron enfermedades neoplásicas malignas, diferentes a linfoma y cáncer de piel (tipo no melanoma), con una incidencia de 6,8 (4,4 – 10,5) por 1.000 pacientes/año (IC 95 %) en los 5.291 pacientes tratados con Humira, frente a una incidencia de 6,3 (3,4 – 11,8) por 1.000 pacientes/año en los 3.444 pacientes del grupo control (la duración media del tratamiento con Humira fue de 4,0 meses para los pacientes tratados con Humira y de 3,8 meses para los pacientes tratados del grupo control). La incidencia de cáncer de piel (tipo no melanoma) fue de 8,8 (6,0 – 13,0) por 1.000 pacientes/año (IC 95 %) en los pacientes tratados con Humira y 3,2 (1,3 – 7,6) por 1.000 pacientes/año en los pacientes control. De estos casos de cáncer de piel, el carcinoma de células escamosas se produjo con una incidencia de 2,7 (1,4 – 5,4) por 1.000 pacientes/año (IC 95 %) en los pacientes tratados con Humira y de un 0,6 (0,1 – 4,5) por 1.000 pacientes/año en los pacientes del grupo control. La incidencia de linfomas fue de 0,7 (0,2 – 2,7) por 1.000 pacientes/año (IC 95 %) entre los pacientes tratados con Humira y de 0,6 (0,1 – 4,5) por 1.000 pacientes/año en los pacientes del grupo control.

Cuando se combinan los datos obtenidos en las fases controladas de estos ensayos clínicos y los ensayos de extensión abiertos en curso y completados, con una duración media aproximada de 3,3 años que incluyen 6.427 pacientes y más de 26.439 pacientes/año de tratamiento, la incidencia observada de enfermedades neoplásicas malignas, excluyendo linfomas y cáncer de piel (tipo no melanoma), es de aproximadamente 8,5 por 1.000 pacientes/año. La incidencia observada de cáncer de piel (tipo no melanoma) es de aproximadamente un 9,6 por 1.000 pacientes/año. La incidencia observada de linfomas es de aproximadamente 1,3 por 1.000 pacientes/año.

En la experiencia poscomercialización desde enero de 2003 a diciembre de 2010, principalmente en pacientes con artritis reumatoide, la incidencia espontánea registrada de enfermedades neoplásicas malignas es aproximadamente de 2,7 por 1000 pacientes tratados/año. La frecuencia espontánea registrada para cáncer de piel (tipo no melanoma) y linfomas es de aproximadamente 0,2 y 0,3 por 1000 pacientes tratados/año, respectivamente (ver sección 4.4).

Durante la comercialización se han notificado casos raros de linfoma hepatoesplénico de células T en pacientes tratados con adalimumab (ver sección 4.4).

Autoanticuerpos

Se analizaron muestras séricas a distintos tiempos de los pacientes para la detección de autoanticuerpos en los ensayos I-V de artritis reumatoide. En dichos ensayos, el 11,9 % de los pacientes tratados con Humira y el 8,1 % de los pacientes tratados con placebo y control activo que tuvieron títulos de anticuerpos anti-nucleares basales negativos dieron títulos positivos en la Semana 24. Dos pacientes de los 3.441 tratados con Humira en todos los ensayos de artritis reumatoide y artritis psoriásica desarrollaron signos clínicos que sugerían un síndrome tipo lupus de reciente aparición. Los pacientes mejoraron tras interrumpir el tratamiento. Ningún paciente desarrolló lupus, nefritis o síntomas a nivel del sistema nervioso central.

Efectos hepatobiliares

En los ensayos clínicos controlados fase 3 de Humira en pacientes con artritis reumatoide y artritis psoriásica con un rango de duración del periodo de control de 4 a 104 semanas, se produjo un aumento de ALT ≥ 3 SLN en un 3,7% de los pacientes tratados con Humira y en un 1,6% de los pacientes del grupo control.

En los ensayos clínicos controlados fase 3 de Humira en pacientes de 4 a 17 años con artritis idiopática juvenil poliarticular y en pacientes de 6 a 17 años con artritis asociada a entesitis, se produjo un aumento de ALT ≥ 3 SLN en un 6,1% de los pacientes tratados con Humira y en un 1,3% de los pacientes del grupo control. La mayoría de los aumentos de ALT se produjeron con el uso en combinación con metotrexato. No se produjeron aumentos de la ALT ≥ 3 SLN en los ensayos de fase 3 de Humira en pacientes con artritis idiopática juvenil poliarticular de 2 a 4 años de edad.

En los ensayos clínicos controlados fase 3 de Humira en pacientes con enfermedad de Crohn y colitis ulcerosa con un rango de duración del periodo de control de 4 a 52 semanas, se produjo un aumento de ALT ≥ 3 SLN en un 0,9% de los pacientes tratados con Humira y en un 0,9% de los pacientes del grupo control.

En los ensayos Fase 3 de Humira en pacientes con enfermedad de Crohn pediátrica en los que se evaluó la eficacia y la seguridad de dos regímenes de dosificación ajustados por peso corporal en mantenimiento tras un tratamiento de inducción ajustado por peso corporal hasta 52 semanas de tratamiento, se observaron aumentos de la ALT ≥ 3 sobre el límite normal en el 2,6% (5/192) de los pacientes, 4 de los cuales recibieron inmunosupresores concomitantes inicialmente.

En los ensayos clínicos controlados fase 3 de Humira en pacientes con psoriasis en placas con un rango de duración del periodo de control de 12 a 24 semanas, se produjo un aumento de ALT ≥ 3 SLN en un 1,8% de los pacientes tratados con Humira y en un 1,8% de los pacientes del grupo control.

No se produjeron aumentos de ALT ≥ 3 SLN en los ensayos clínicos fase 3 de Humira en pacientes pediátricos con psoriasis en placas.

En ensayos controlados con Humira (dosis inicial de 160 mg en la Semana 0 y 80 mg en la Semana 2, seguido de 40 mg semanales a partir de la Semana 4), se produjeron aumentos de ALT ≥ 3 SLN en un 0,3% de los pacientes tratados con Humira y un 0,6% de los pacientes del grupo control, en pacientes con hidradenitis supurativa con una duración del periodo control de 12 a 16 semanas.

En los ensayos clínicos controlados con Humira (dosis inicial de 80 mg en la semana 0 seguido de 40 mg en semanas alternas comenzando en la Semana 1) en pacientes adultos con uveítis hasta 80 semanas con una exposición media de 166,5 días y 105,0 días para pacientes en tratamiento con Humira y pacientes control respectivamente, se produjeron aumentos de ALT ≥ 3 SLN en un 2,4% de los pacientes en tratamiento con Humira y en un 2,4% en los pacientes control.

En el ensayo controlado de fase 3 de Humira en pacientes pediátricos con colitis ulcerosa (N = 93), que evaluó la eficacia y la seguridad de una dosis de mantenimiento de 0,6 mg/kg (máximo de 40 mg) en semanas alternas (N = 31) y de una dosis de mantenimiento de 0,6 mg/kg (máximo de 40 mg) cada semana (N = 32), tras una dosis de inducción ajustada al peso corporal de 2,4 mg/kg (máximo de 160 mg) en la semana 0 y la semana 1, y de 1,2 mg/kg (máximo de 80 mg) en la semana 2 (N = 63), o una dosis de inducción de 2,4 mg/kg (máximo de 160 mg) en la semana 0, placebo en la semana 1, y 1,2 mg/kg (máximo de 80 mg) en la semana 2 (N = 30), se produjeron aumentos de ALT ≥ 3 SLN en un 1,1% (1/93) de los pacientes.

En los ensayos clínicos de todas las indicaciones, los pacientes con ALT elevada fueron asintomáticos y en la mayoría de los casos estos aumentos fueron transitorios y se resolvieron en el curso del tratamiento. Sin embargo, en pacientes que han recibido adalimumab, se han notificado además casos de fallo hepático así como afecciones hepáticas menos graves que pueden preceder a la insuficiencia hepática, tales como hepatitis, incluida la hepatitis autoinmune, en el periodo de pos comercialización.

Tratamiento concomitante con azatioprina/6-mercaptopurina

En estudios de enfermedad de Crohn con pacientes adultos, se vieron mayores incidencias de neoplasias malignas y efectos adversos relacionados con infecciones graves con la combinación de Humira y azatioprina/6-mercaptopurina comparado con Humira solo.

Notificación de sospechas de reacciones adversas

Es importante notificar sospechas de reacciones adversas al medicamento tras su autorización. Ello permite una supervisión continuada de la relación beneficio/riesgo del medicamento. Se invita a los profesionales sanitarios a notificar las sospechas de reacciones adversas a través del **sistema nacional de notificación** incluido en el [Apéndice V](#).

4.9 Sobredosis

No se observó toxicidad limitante de la dosis durante los ensayos clínicos en pacientes. El nivel de dosis más alto evaluado ha sido la administración intravenosa repetida de dosis de 10 mg/kg, que supone aproximadamente 15 veces la dosis recomendada.

5. PROPIEDADES FARMACOLÓGICAS

5.1 Propiedades farmacodinámicas

Grupo farmacoterapéutico: Inmunosupresores, inhibidores del Factor de Necrosis Tumoral alfa (TNF- α). Código ATC: L04AB04

Mecanismo de acción

Adalimumab se une específicamente al TNF (Factor de necrosis tumoral) y neutraliza su función biológica al bloquear su interacción con los receptores p55 y p75 del TNF en la superficie celular.

Adalimumab también modula la respuesta biológica inducida o regulada por el TNF, incluyendo cambios en los niveles de las moléculas de adhesión responsables de la migración leucocitaria (ELAM-1, VCAM-1, e ICAM-1 con una CI_{50} de 0,1-0,2 nM).

Efectos farmacodinámicos

Tras el tratamiento con Humira, se observó una rápida disminución de los niveles de los componentes de fase aguda de inflamación (proteína C reactiva, PCR) y velocidad de sedimentación globular (VSG)) y de las citoquinas plasmáticas (IL-6) en comparación con el inicial en pacientes con artritis reumatoide. Los niveles plasmáticos de metaloproteinasas de la matriz (MMP-1 y MMP-3) que participan en la remodelación tisular responsable de la destrucción del cartílago también disminuyeron tras la administración de Humira. Los pacientes tratados con Humira generalmente experimentaron mejorías en los signos hematológicos de inflamación crónica.

En pacientes con artritis idiopática juvenil poliarticular, enfermedad de Crohn, colitis ulcerosa e hidradenitis supurativa se ha observado un rápido descenso en los niveles de Proteína C reactiva (PCR), después del tratamiento con Humira. En pacientes con enfermedad de Crohn se observó una reducción en el número de células que expresan marcadores inflamatorios en el colon, incluyendo una reducción significativa en la expresión del TNF α . Los estudios endoscópicos de la mucosa intestinal han mostrado evidencias de cicatrización de mucosa en pacientes tratados con adalimumab.

Eficacia clínica y seguridad

Artritis reumatoide

Humira se evaluó en más de 3.000 pacientes en el conjunto de los ensayos clínicos de artritis reumatoide. La eficacia y seguridad de Humira en el tratamiento de la artritis reumatoide fue evaluada mediante cinco ensayos aleatorios, doble ciego y controlados. Algunos de estos pacientes fueron sometidos a tratamiento durante un máximo de 120 meses. El dolor en el lugar de inyección de Humira 40 mg/0,4 ml fue evaluado mediante dos ensayos aleatorizados, de control activo, simple ciego, cruzados de dos periodos.

En el ensayo de artritis reumatoide I se evaluaron 271 pacientes con artritis reumatoide moderada a grave con edades ≥ 18 años, que no habían respondido a la terapia con al menos un fármaco antirreumático modificador de la enfermedad y mostraban una respuesta no suficientemente eficaz al metotrexato a dosis entre 12,5 y 25 mg (10 mg si no toleraban el metotrexato) semanales y cuyas dosis de metotrexato se mantuvieron fijas de 10 a 25 mg semanales. Se administraron dosis de 20, 40 y 80 mg de Humira o de placebo en semanas alternas durante un periodo de 24 semanas.

En el ensayo de artritis reumatoide II se evaluaron 544 pacientes con artritis reumatoide activa moderada a grave con edades ≥ 18 años, que no habían respondido a la terapia con al menos un fármaco antirreumático modificador de la enfermedad. Se administraron dosis de 20 o de 40 mg de Humira mediante inyección subcutánea en semanas alternas con placebo en las semanas intermedias, o cada semana durante un periodo de 26 semanas; el placebo se administró cada semana durante el mismo periodo. No se permitió la terapia con ningún otro fármaco antirreumático modificador de la enfermedad.

En el ensayo de artritis reumatoide III se evaluaron 619 pacientes con artritis reumatoide moderada a grave con edades ≥ 18 años, y que mostraban una respuesta ineficaz al metotrexato a dosis entre 12,5 y 25 mg o mostraron intolerancia a 10 mg de metotrexato semanales. Había tres grupos en este ensayo. Al primero se le administraron inyecciones de placebo durante 52 semanas. Al segundo se le administraron 20 mg de Humira semanales durante 52 semanas. Al tercero se le administraron 40 mg de Humira en semanas alternas, con inyecciones de placebo en las semanas intermedias. Una vez completadas las primeras 52 semanas, 457 pacientes fueron incluidos en una fase de extensión abierta en la cual se administraron 40 mg de Humira/MTX en semanas alternas durante un máximo de 10 años.

En el ensayo de artritis reumatoide IV se evaluó fundamentalmente la seguridad en 636 pacientes con artritis reumatoide moderada a grave con edades ≥ 18 años. Los pacientes podían bien no haber sido tratados previamente con fármacos antirreumáticos modificadores de la enfermedad o bien seguir con su tratamiento reumatológico anterior, siempre y cuando hubiese sido un tratamiento continuado durante al menos 28 días. Estos tratamientos incluyen metotrexato, leflunomida, hidroxicloroquina, sulfasalazina y/o sales de oro. Los pacientes se aleatorizaron a los grupos de tratamiento con 40 mg de Humira o placebo en semanas alternas durante un periodo de 24 semanas.

En el ensayo de artritis reumatoide V se evaluaron 799 pacientes adultos sin tratamiento previo con metotrexato con artritis reumatoide temprana moderada a grave (duración media de la enfermedad menor de 9 meses). Este ensayo evaluó la eficacia de Humira 40 mg administrado en semanas alternas en terapia combinada con metotrexato, Humira 40 mg administrado en semanas alternas en monoterapia y la monoterapia con metotrexato en la reducción de los signos, síntomas y velocidad de progresión del daño articular en la artritis reumatoide durante 104 semanas. Tras completar las primeras 104 semanas, se incluyeron 497 pacientes en una fase de extensión abierta en la que se administraron 40 mg de Humira en semanas alternas hasta un periodo de 10 años.

En los ensayos de artritis reumatoide VI y VII se evaluaron 60 pacientes en cada uno con artritis reumatoide activa moderada a grave con edades ≥ 18 años. Los pacientes reclutados eran o bien usuarios actuales de Humira 40 mg/0,8 ml y clasificados por su promedio de dolor en el lugar de inyección de al menos 3 cm (en un EVA de 0 a 10 cm) o sujetos sin tratamiento previo que

comenzaban con Humira 40 mg/0,8 ml. Los pacientes fueron aleatorizados a recibir una dosis única de Humira 40 mg/0,8 ml o Humira 40 mg/0,4 ml, seguido de un inyección única del tratamiento opuesto en la siguiente dosis.

La variable principal de los ensayos de artritis reumatoide I, II y III, y la secundaria del ensayo de artritis reumatoide IV era el porcentaje de pacientes que alcanzaron una respuesta ACR 20 en la Semana 24 o en la 26. La variable principal del ensayo de artritis reumatoide V era el porcentaje de pacientes que alcanzaron una respuesta ACR 50 en la Semana 52. Los ensayos de artritis reumatoide III y V tenían otro objetivo primario adicional a las 52 semanas, el retraso en la progresión de la enfermedad (detectado por medio de rayos-X). El ensayo de artritis reumatoide III tenía también el objetivo principal de cambios en la calidad de vida. La variable principal en los ensayos de artritis reumatoide VI y VII fue el dolor en el lugar de inyección inmediatamente tras la inyección medido mediante un EVA de 0 a 10 cm.

Respuesta ACR

El porcentaje de pacientes tratados con Humira que alcanzaron respuestas ACR 20, 50 y 70 fue constante durante los ensayos de artritis reumatoide I, II y III. Los resultados de los pacientes que recibieron dosis de 40 mg en semanas alternas se resumen en la Tabla 5.

**Tabla 5 Respuestas ACR en ensayos controlados con placebo
(Porcentaje de pacientes)**

Respuesta	Ensayo de artritis reumatoide I ^{a**}		Ensayo de artritis reumatoide II ^{a**}		Ensayo de artritis reumatoide III ^{a**}	
	Placebo/ n = 60	MTX ^c Humira ^b / n = 63	Placebo n = 110	Humira ^b n = 113	Placebo/ n = 200	MTX ^c Humira ^b / n = 207
ACR 20						
6 meses	13,3 %	65,1 %	19,1 %	46,0 %	29,5 %	63,3 %
12 meses	NA	NA	NA	NA	24,0 %	58,9 %
ACR 50						
6 meses	6,7 %	52,4 %	8,2 %	22,1 %	9,5 %	39,1 %
12 meses	NA	NA	NA	NA	9,5 %	41,5 %
ACR 70						
6 meses	3,3%	23,8 %	1,8 %	12,4 %	2,5 %	20,8 %
12 meses	NA	NA	NA	NA	4,5 %	23,2 %

^a Ensayo de artritis reumatoide I a las 24 semanas, Ensayo de artritis reumatoide II a las 26 semanas, y Ensayo de artritis reumatoide III a las 24 y 52 semanas

^b 40 mg Humira administrados en semanas alternas

^c MTX = metotrexato

^{**}p<0,01, Humira *versus* placebo

En los ensayos de artritis reumatoide I-IV, todos los componentes individuales de los criterios de respuesta ACR (número de articulaciones doloridas e inflamadas, valoración por parte del médico y del paciente de la actividad de la enfermedad y dolor, resultados del índice de discapacidad (HAQ) y valores PCR (mg/dl) mejoraron a las 24 o 26 semanas en comparación con placebo. En el ensayo de artritis reumatoide III, estas mejorías se mantuvieron durante 52 semanas.

En la fase de extensión abierta del ensayo III de AR, la mayoría de los pacientes con respuesta ACR mantuvieron esta respuesta a los 10 años. De 207 pacientes que fueron aleatorizados a Humira 40 mg en semanas alternas, 114 pacientes continuaron con Humira 40 mg en semanas alternas durante 5 años. De estos, 86 pacientes (75,4%) tenían respuesta ACR 20; 72 pacientes (63,2%) tenían respuesta ACR 50; y 41 pacientes (36%) tenían respuesta ACR 70. De 207 pacientes, 81 continuaron con Humira 40 mg en semanas alternas durante 10 años. De estos, 64 pacientes (79,0%) tenían respuesta ACR 20; 56 pacientes (69,1%) tenían respuesta ACR 50; y 43 pacientes (53,1%) tenían respuesta ACR 70.

En el ensayo de artritis reumatoide IV, la respuesta ACR 20 en pacientes tratados con Humira y cuidados estándar fue mejor de forma estadísticamente significativa que en pacientes tratados con placebo y cuidados estándar ($p < 0,001$).

En los ensayos de artritis reumatoide I-IV, los pacientes tratados con Humira alcanzaron respuestas ACR 20 y 50 estadísticamente significativas en comparación con placebo tan solo una a dos semanas después de iniciar el tratamiento.

En el ensayo de artritis reumatoide V con pacientes con artritis reumatoide temprana sin tratamiento previo con metotrexato, la terapia combinada con Humira y metotrexato resultó en una respuesta ACR significativamente mayor y más rápida que en la monoterapia con metotrexato y en la monoterapia con Humira en la Semana 52 y dichas respuestas se mantuvieron en la Semana 104 (ver Tabla 6).

Tabla 6
Respuestas ACR en el Ensayo de artritis reumatoide V
(Porcentaje de pacientes)

Respuesta	MTX n = 257	Humira n = 274	Humira/MTX n = 268	Valor p ^a	Valor p ^b	Valor p ^c
ACR 20						
Semana 52	62,6 %	54,4 %	72,8 %	0,013	<0,001	0,043
Semana 104	56,0 %	49,3 %	69,4 %	0,002	<0,001	0,140
ACR 50						
Semana 52	45,9 %	41,2 %	61,6 %	<0,001	<0,001	0,317
Semana 104	42,8 %	36,9 %	59,0 %	<0,001	<0,001	0,162
ACR 70						
Semana 52	27,2 %	25,9 %	45,5 %	<0,001	<0,001	0,656
Semana 104	28,4 %	28,1 %	46,6 %	<0,001	<0,001	0,864
^a valor p se refiere a la comparación del par de valores correspondientes a la monoterapia con metotrexato y la terapia combinada con Humira/metotrexato usando el test de Mann-Whitney U. ^b valor p se refiere a la comparación del par de valores correspondientes a la monoterapia con Humira y la terapia combinada con Humira/metotrexato usando el test de Mann-Whitney U. ^c valor p se refiere a la comparación del par de valores correspondientes a la monoterapia con Humira y la monoterapia con metotrexato usando el test de Mann-Whitney U.						

En la extensión abierta del ensayo de artritis reumatoide V, se mantuvieron las respuestas ACR tras un seguimiento de hasta un periodo de 10 años. De los 542 pacientes que fueron aleatorizados a recibir Humira 40 mg en semanas alternas, 170 pacientes continuaron con Humira 40 mg en semanas alternas hasta completar 10 años de tratamiento. Entre esos, 154 pacientes (90,6%) obtuvieron respuestas ACR 20; 127 pacientes (74,7%) obtuvieron respuestas ACR 50; y 102 pacientes (60,0%) obtuvieron respuestas ACR 70.

En la Semana 52, el 42,9 % de los pacientes en tratamiento con la terapia combinada Humira/metotrexato alcanzó la remisión clínica (DAS28 (PCR) < 2,6) comparado con el 20,6 % de los pacientes en monoterapia con metotrexato y el 23,4 % de los pacientes en monoterapia con Humira. La combinación Humira/metotrexato era clínica y estadísticamente superior a la monoterapia con metotrexato ($p < 0,001$) y a la monoterapia con Humira ($p < 0,001$) a la hora de reducir la gravedad de la enfermedad en pacientes diagnosticados con artritis reumatoide reciente moderada a grave. La respuesta a las dos monoterapias fue similar ($p = 0,447$). De los 342 sujetos inicialmente aleatorizados a recibir Humira en monoterapia o la combinación Humira/metotrexato que se incluyeron en la extensión abierta del estudio, 171 sujetos completaron 10 años de tratamiento con Humira. Entre esos, se reportó que 109 sujetos (63,7%) estaban en remisión a los 10 años.

Respuesta radiográfica

En el ensayo de artritis reumatoide III, en el que los pacientes tratados con Humira habían tenido artritis reumatoide durante una media de 11 años, se valoró radiográficamente el daño estructural en las articulaciones y se expresó como el cambio en el Índice Total de Sharp modificado y sus componentes, el índice de erosión y el índice de estrechamiento del espacio articular. Los pacientes tratados con Humira/metotrexato demostraron una progresión radiográfica significativamente menor que los pacientes tratados sólo con metotrexato a los 6 y 12 meses (ver Tabla 7).

En la extensión abierta del estudio de artritis reumatoide III, la reducción en la frecuencia de la progresión del daño estructural se mantuvo durante 8 y 10 años en un subgrupo de pacientes. A los 8 años se evaluaron radiográficamente 81 de los 207 pacientes tratados con Humira 40 mg en semanas alternas. De los pacientes analizados, 48 no mostraron progresión del daño estructural, definido como un cambio desde el basal en el índice total de Sharp modificado de 0,5 o menos. A los 10 años, 79 de 207 pacientes originalmente tratados con 40 mg de Humira en semanas alternas se evaluaron radiográficamente. De estos, 40 pacientes no mostraron progresión del daño estructural definido por un cambio desde el basal en el índice total de Sharp modificado de 0,5 o menos.

Tabla 7
Cambios radiográficos medios durante 12 meses en el Ensayo de artritis reumatoide III

	Placebo/MTX ^a	Humira/MTX 40 mg en semanas alternas	Placebo/MTX- Humira/MTX (IC ^b 95 %)	Valor P
Índice Total de Sharp	2,7	0,1	2,6 (1,4, 3,8)	<0,001 ^c
Índice de erosión	1,6	0,0	1,6 (0,9, 2,2)	<0,001
Índice JSN ^d	1,0	0,1	0,9 (0,3, 1,4)	0,002

^ametotrexato

^bIC 95 % para las diferencias en el cambio de los índices entre metotrexato y Humira.

^cBasado en análisis de rango

^dEstrechamiento del espacio articular

En el ensayo de artritis reumatoide V, el daño estructural en las articulaciones se valoró radiográficamente y se expresó como cambio en el Índice Total de Sharp modificado (ver Tabla 8).

Tabla 8
Principales cambios radiográficos en la Semana 52 en el Ensayo de artritis reumatoide V

	MTX n = 257 (IC 95 %)	Humira n = 274 (IC 95 %)	Humira/MTX n = 268 (IC 95 %)	Valor p ^a	Valor p ^b	Valor p ^c
Índice Total de Sharp	5,7 (4,2-7,3)	3,0 (1,7-4,3)	1,3 (0,5-2,1)	<0,001	0,0020	<0,001
Índice de erosión	3,7 (2,7-4,7)	1,7 (1,0-2,4)	0,8 (0,4-1,2)	<0,001	0,0082	<0,001
Índice JSN	2,0 (1,2-2,8)	1,3 (0,5-2,1)	0,5 (0-1,0)	<0,001	0,0037	0,151

^avalor p se refiere a la comparación del par de valores correspondientes a la monoterapia con metotrexato y la terapia combinada con Humira/metotrexato usando el test de Mann-Whitney U.

^bvalor p se refiere a la comparación del par de valores correspondientes a la monoterapia con Humira y la terapia combinada con Humira/metotrexato usando el test de Mann-Whitney U.

^cvalor p se refiere a la comparación del par de valores correspondientes a la monoterapia con Humira y la monoterapia con metotrexato usando el test de Mann-Whitney U.

En las siguientes 52 semanas y en las 104 semanas de tratamiento, el porcentaje de pacientes sin progresión (cambio de la línea base del Índice Total de Sharp $\leq 0,5$) fue significativamente mayor con la terapia combinada Humira/metotrexato (63,8 % y 61,2 % respectivamente) en comparación con la monoterapia con metotrexato (37,4 % y 33,5 % respectivamente, $p < 0,001$) y con la monoterapia con Humira (50,7 %, $p < 0,002$ y 44,5 %, $p < 0,001$ respectivamente).

En la extensión abierta del ensayo de artritis reumatoide V, el cambio medio desde la basal en el Índice Total de Sharp modificado a los 10 años fue de 10,8, 9,2 y 3,9 en los pacientes inicialmente aleatorizados a recibir metotrexato en monoterapia, Humira en monoterapia y la combinación Humira/metotrexato respectivamente. La proporción correspondiente de pacientes sin progresión radiográfica fue de 31,3%, 23,7% y 36,7 respectivamente.

Calidad de vida y rendimiento físico

La calidad de vida relacionada con la salud y el rendimiento físico se evaluaron usando el índice de discapacidad del Cuestionario de Evaluación del Estado de Salud HAQ (Health Assessment Questionnaire) en los cuatro ensayos originales controlados, siendo éste uno de los objetivos fundamentales a la Semana 52 en el ensayo de artritis reumatoide III. En los cuatro ensayos, todas las dosis/pautas de Humira mostraron de forma estadísticamente significativa superioridad en la mejoría en el índice de discapacidad del HAQ desde el nivel basal hasta el mes 6 comparado con placebo, y en el ensayo de artritis reumatoide III se observó lo mismo a la Semana 52. Los resultados del Cuestionario de Salud Abreviado SF 36 (Short Form Health Survey) para todas las dosis/pautas de Humira en los cuatro ensayos respaldan estos hallazgos, con unos resultados del resumen del componente físico PCS (Physical Component Summary) estadísticamente significativos, así como unos resultados estadísticamente significativos en la escala de dolor y de la vitalidad para la dosis de 40 mg en semanas alternas. Se ha observado una disminución estadísticamente significativa de la fatiga, medida mediante la escala de valoración funcional del tratamiento de enfermedades crónicas FACIT (*Functional Assessment of Chronic Illness Therapy*) en los tres ensayos en los que se evaluó (ensayos de artritis reumatoide I, III, IV).

En el ensayo de artritis reumatoide III, la mayoría de los pacientes que consiguieron mejora en la función física y continuaron el tratamiento, mantuvieron la mejora durante las 520 semanas (120 meses) de tratamiento abierto. La mejora en la calidad de vida se midió hasta la Semana 156 (36 meses) manteniéndose a lo largo de este periodo de tiempo.

En el ensayo de artritis reumatoide V, la mejoría en el índice de discapacidad del Cuestionario HAQ y del componente físico del SF 36 mostró una mejora superior ($p < 0,001$) para la combinación Humira/metotrexato frente a la monoterapia con metotrexato y la monoterapia con Humira en la Semana 52, que se mantuvo en la Semana 104. Entre los 250 sujetos que completaron la extensión abierta del estudio, las mejorías en la función física se mantuvieron durante los 10 años de tratamiento.

Dolor en el lugar de inyección

Para los ensayos cruzados agrupados de artritis reumatoide VI y VII, se observó una diferencia estadísticamente significativa entre Humira 40 mg/0,8 ml y Humira 40 mg/0,4 ml para el dolor en el lugar de inyección inmediatamente tras la dosificación (media EVA de 3,7 cm versus 1,2 cm, escala de 0 a 10 cm, $P < 0,001$). Esto representaba una mediana en la reducción del dolor en el lugar de inyección del 84%.

Psoriasis

Se valoró la seguridad y eficacia de Humira en pacientes adultos con psoriasis en placas (superficie corporal afectada (BSA) ≥ 10 % e índice de gravedad y área de psoriasis (PASI – Psoriasis Area and Severity Index) ≥ 12 o ≥ 10) que eran candidatos para tratamiento sistémico o fototerapia en ensayos doble ciego aleatorizados. El 73 % de los pacientes reclutados en los ensayos de psoriasis I y II habían recibido previamente tratamiento sistémico o fototerapia. Se estudió también la seguridad y eficacia de Humira en pacientes adultos con psoriasis crónica en placas de moderada a grave con psoriasis de

mano y/o pie concomitante que eran candidatos para tratamiento sistémico en un ensayo aleatorizado doble-ciego (Ensayo de Psoriasis III).

En el ensayo clínico Psoriasis I (REVEAL) se evaluaron 1.212 pacientes dentro de tres periodos de tratamiento. En el periodo A los pacientes recibieron placebo o una dosis inicial de 80 mg de Humira seguido de 40 mg en semanas alternas, comenzando en la Semana 1 después de la dosis inicial. Después de 16 semanas de tratamiento, los pacientes que alcanzaron como mínimo una respuesta \geq PASI 75 (mejora de la puntuación PASI de al menos el 75 % respecto al valor inicial), entraron en el periodo abierto B y recibieron 40 mg de Humira en semanas alternas. Los pacientes que mantuvieron una respuesta PASI 75 en la Semana 33 y que habían sido aleatorizados inicialmente a tratamiento activo en el periodo A, fueron re-aleatorizados en el periodo C para recibir 40 mg de Humira en semanas alternas o placebo durante otras 19 semanas. Considerando todos los grupos de tratamiento, la puntuación PASI media inicial fue de 18,9 y la valoración global del médico al inicio (PGA – Physician’s Global Assessment) abarcó desde “moderado” (53 % de los pacientes incluidos) a “grave” (41 %) o “muy grave” (6 %).

El ensayo clínico Psoriasis II (CHAMPION) comparó la eficacia y seguridad de Humira frente a metotrexato y placebo en 271 pacientes. Los pacientes recibieron placebo, una dosis inicial de metotrexato de 7,5 mg que se fue incrementando hasta la Semana 12, con un máximo de 25 mg, o una dosis inicial de 80 mg de Humira seguida de 40 mg en semanas alternas (comenzando una semana después de la dosis inicial) durante 16 semanas. No se dispone de datos comparativos de Humira y metotrexato pasadas las 16 semanas de tratamiento. A los pacientes en tratamiento con metotrexato que consiguieron una respuesta superior o igual al PASI 50 a la Semana 8 y/o 12 no se les realizaron incrementos adicionales de dosis. A lo largo de todos los grupos de tratamiento, la puntuación media PASI inicial era 19,7 y la puntuación PGA inicial comprendía desde “media” (<1 %) a “moderada” (48 %), a “grave” (46 %) o a “muy grave” (6 %).

Los pacientes que participaron en todos los estudios de psoriasis Fase 2 y Fase 3 fueron candidatos para ser incluidos en un estudio de extensión abierto, en el que recibieron Humira durante al menos 108 semanas adicionales.

En los ensayos de psoriasis I y II, la variable principal de eficacia fue la proporción de pacientes que consiguieron respuesta PASI 75 respecto al valor inicial en la Semana 16 (ver Tablas 9 y 10).

Tabla 9
Ensayo Ps I (REVEAL)
Resultados de eficacia a las 16 semanas

	Placebo N = 398 n (%)	40 mg de Humira en semanas alternas N = 814 n (%)
\geqPASI 75^a	26 (6,5)	578 (70,9) ^b
PASI 100	3 (0,8)	163 (20,0) ^b
PGA: Aclaramiento total/mínimo	17 (4,3)	506 (62,2) ^b
^a Porcentaje de pacientes que consiguieron respuesta PASI 75 calculada como ratio ajustado por centro ^b p<0,001, Humira vs. placebo		

Tabla 10
Ensayo Ps II (CHAMPION)
Resultados de eficacia a las 16 semanas

	Placebo N = 53 n (%)	Metotrexato N = 110 n (%)	40 mg de Humira en semanas alternas N = 108 n (%)
≥PASI 75	10 (18,9)	39 (35,5)	86 (79,6) ^{a, b}
PASI 100	1 (1,9)	8 (7,3)	18 (16,7) ^{c, d}
PGA: Aclaramiento total/mínimo	6 (11,3)	33 (30,0)	79 (73,1) ^{a, b}
^a p<0,001 Humira vs. placebo ^b p<0,001 Humira vs. metotrexato ^c p<0,01 Humira vs. placebo ^d p<0,05 Humira vs. metotrexato			

En el ensayo de psoriasis I, el 28 % de pacientes respondedores PASI 75 re-aleatorizados a placebo en la Semana 33 experimentaron una “pérdida de respuesta adecuada” (puntuación PASI entre las Semanas 33 y 52 resultante en <PASI 50 respecto al valor inicial, con un incremento mínimo de 6 puntos relativa a la Semana 33), comparado con el 5 % que continuaron con Humira (p<0,001). De los pacientes que dejaron de responder adecuadamente después de la re-aleatorización a placebo e incluidos en la extensión abierta del ensayo, el 38 % (25/66) y el 55 % (36/66) recuperaron la respuesta PASI 75 después de 12 y 24 semanas de tratamiento, respectivamente.

Un total de 233 respondedores PASI 75 en las Semanas 16 y 33 recibieron tratamiento continuo con Humira durante 52 semanas en el Estudio de Psoriasis I, y continuaron con Humira en el estudio de extensión abierto. Las tasas de respuesta PASI 75 y PGA “sin lesiones” o “mínimas lesiones” en estos pacientes fue de 74,7% y 59,0%, respectivamente, después de 108 semanas adicionales de tratamiento abierto (un total de 160 semanas). En un análisis en el cual todos los pacientes que salieron del estudio por efectos adversos o falta de eficacia, o quienes aumentaron la dosis, fueron considerados no respondedores, los índices de respuesta PASI 75 y PGA “sin lesiones” o “mínimas lesiones” después de 108 semanas adicionales de tratamiento abierto (total de 160 semanas) fue de 69,6% y 55,7%, respectivamente.

Un total de 347 respondedores estables participaron en una evaluación de retirada y re-tratamiento en un estudio de extensión abierto. Durante el periodo de retirada, los síntomas de psoriasis reaparecieron con un tiempo medio de recaída (descenso a PGA “moderado” o peor) de aproximadamente 5 meses. Ninguno de estos pacientes experimentó un rebote durante el periodo de retirada. Un total del 76,5% (218/285) de los pacientes que entraron en el periodo de retratamiento tuvieron una respuesta PGA de “sin lesiones” o “mínimas lesiones” después de 16 semanas de retratamiento, independientemente de si recayeron o no durante la retirada (69,1% [123/178] y 88,8% [95/107] para los pacientes que recayeron y no recayeron durante la retirada respectivamente). El perfil de seguridad observado durante el retratamiento fue similar al de antes de la retirada.

El DLQI (Dermatology Life Quality Index – índice de calidad de vida en dermatología) demostró mejoras significativas en la Semana 16 respecto al nivel inicial comparado con placebo (Ensayos I y II) y metotrexato (Ensayo II). En el Ensayo I las mejoras en la puntuación del resumen de los componentes físico y mental del SF-36 también fueron significativas comparadas con placebo.

En una extensión abierta del ensayo, en aquellos pacientes que habían incrementado la dosis de 40 mg en semanas alternas a 40 mg semanales debido a una respuesta PASI inferior al 50%, 92 de 349 pacientes (26,4 %) y 132 de 349 pacientes (37,8 %) consiguieron respuesta PASI 75 en las Semanas 12 y 24, respectivamente.

El ensayo de psoriasis III (REACH) comparó la eficacia y seguridad de Humira *versus* placebo en 72 pacientes con psoriasis crónica en placas de moderada a grave y psoriasis de mano y/o pie. Los

pacientes recibieron una dosis inicial de 80 mg de Humira seguida de 40 mg en semanas alternas (comenzando una semana después de la dosis inicial) o placebo durante 16 semanas. En la Semana 16, una proporción estadísticamente significativa mayor de pacientes que recibieron Humira, obtuvieron una PGA de “sin lesiones” a “casi sin lesiones” para manos y/o pies comparada con los pacientes que recibieron placebo (30,6% *versus* 4,3%, respectivamente [$P = 0,014$]).

En el Ensayo Psoriasis IV se comparó la eficacia y seguridad de Humira frente a placebo en 217 pacientes adultos con psoriasis ungueal de moderada a grave. Los pacientes recibieron una dosis inicial de 80 mg de Humira seguido de 40 mg en semanas alternas (comenzando una semana después de la dosis inicial) o placebo durante 26 semanas seguido de un periodo de tratamiento abierto de Humira durante 26 semanas más. La valoración de la afectación ungueal de la psoriasis incluyó el Índice de Gravedad de la Psoriasis Ungueal modificado (mNAPSI), la Evaluación Global del Médico de la Psoriasis Ungueal (PGA-F) y el Índice de Gravedad de la Psoriasis Ungueal (NAPSI) (ver Tabla 11). Humira demostró un beneficio para el paciente en el tratamiento de la psoriasis ungueal con diferentes grados de afectación cutánea ($BSA \geq 10\%$ (60 % de los pacientes) y $BSA < 10\%$ y $\geq 5\%$ (40 % de los pacientes)).

Tabla 11
Ensayo Ps IV Resultados de eficacia a las Semanas 16, 26 y 52

Variable	Semana 16 Placebo-Control		Semana 26 Placebo-Control		Semana 52 Abierto
	Placebo N=108	Humira 40 mg en semanas alternas N=109	Placebo N=108	Humira 40 mg en semanas alternas N=109	Humira 40 mg en semanas alternas N=80
\geq mNAPSI 75 (%)	2,9	26,0 ^a	3,4	46,6 ^a	65,0
PGA-F sin lesiones/mínimas lesiones y ≥ 2 grados de mejoría (%)	2,9	29,7 ^a	6,9	48,9 ^a	61,3
Cambio porcentual en la puntuación NAPSI (%)	-7,8	-44,2 ^a	-11,5	-56,2 ^a	-72,2
^a $p < 0,001$, Humira vs. placebo					

Los pacientes tratados con Humira mostraron mejoría estadísticamente significativa en la Semana 26 en comparación con placebo en el DLQI.

Hidradenitis suppurativa

Se evaluó la seguridad y la eficacia de Humira en estudios aleatorizados, doble ciego, controlados con placebo y en un estudio de extensión abierto en pacientes adultos con hidradenitis suppurativa (HS) de moderada a grave que eran intolerantes, tenían contraindicación o respuesta inadecuada al tratamiento con antibióticos sistémicos durante al menos tres meses. Los pacientes en HS-I y HS-II estaban en un estadio de la enfermedad Hurley II o Hurley III con al menos tres abscesos o nódulos inflamatorios.

En el estudio HS-I (PIONEER I) se evaluó a 307 pacientes en dos periodos de tratamiento. En el Periodo A, los pacientes recibieron placebo o Humira a una dosis inicial de 160 mg, en la semana 0, 80 mg en la Semana 2, y 40 mg semanales comenzando en la Semana 4 hasta la Semana 11. No se permitió el uso concomitante de antibiótico durante el estudio. Después de 12 semanas de tratamiento, los pacientes que habían recibido Humira en el Periodo A fueron re-aleatorizados en el Periodo B a 1 de 3 grupos de tratamiento (Humira 40 mg semanal, Humira 40 mg en semanas alternas o placebo de la Semana 12 a la Semana 35). Los pacientes aleatorizados a placebo en el Periodo A fueron asignados para recibir Humira 40 mg semanal en el Periodo B.

En el estudio HS-II (PIONEER II) se evaluó a 326 pacientes en dos periodos de tratamiento. En el Periodo A, los pacientes recibieron placebo o Humira a una dosis inicial de 160 mg, en la Semana 0, 80 mg en la Semana 2, y 40 mg semanales comenzando en la Semana 4 hasta la Semana 11. Un 19,3% de los pacientes tenían tratamiento inicial continuado con antibióticos orales durante el estudio.

Después de 12 semanas de tratamiento, los pacientes que habían recibido Humira en el Periodo A fueron re-aleatorizados en el Periodo B a 1 de 3 grupos de tratamiento (Humira 40 mg semanal, Humira 40 mg en semanas alternas o placebo de la Semana 12 a la Semana 35). Los pacientes aleatorizados al grupo placebo en el Periodo A fueron asignados para recibir placebo en el Periodo B.

Los pacientes que participaron en los estudios HS-I y HS-II fueron reclutados en un estudio de extensión abierto en el que se administraba Humira 40 mg semanal. La exposición media en toda la población tratada con adalimumab fue de 762 días. Durante los tres estudios los pacientes utilizaron líquido antiséptico tópico a diario.

Respuesta Clínica

Se evaluó la reducción de las lesiones inflamatorias y la prevención del empeoramiento de abscesos y fistulas drenantes utilizando la Respuesta Clínica de Hidradenitis Supurativa (HiSCR, reducción del recuento total de abscesos y nódulos inflamatorios de al menos un 50%, sin incremento en el recuento de abscesos ni incremento en el recuento de fistulas drenantes con respecto al inicio). La reducción del dolor cutáneo asociado a la HS se evaluó utilizando una Escala de Evaluación Numérica en los pacientes que entraron al estudio con una puntuación basal al inicio de 3 o más en una escala de 11 puntos.

Una proporción significativamente mayor de pacientes tratados con Humira *versus* placebo alcanzó el HiSCR en la Semana 12. Una proporción significativamente mayor de pacientes en el Estudio HS-II experimentó una disminución clínicamente relevante en el dolor cutáneo asociado a HS (ver Tabla 12), en la Semana 12. El riesgo de brote de la enfermedad se redujo significativamente en los pacientes tratados con Humira durante las 12 semanas iniciales de tratamiento.

Tabla 12: Resultados de eficacia a la Semana 12, Estudios HS-I y II

	Estudio HS I		Estudio HS II	
	Placebo	Humira 40 mg semanal	Placebo	Humira 40 mg semanal
Respuesta Clínica de la Hidradenitis Supurativa (HiSCR) ^a	N = 154 40 (26,0%)	N = 153 64 (41,8%) *	N=163 45 (27,6%)	N=163 96 (58,9%) ***
≥30% Reducción en el Dolor Cutáneo ^b	N = 109 27 (24,8%)	N = 122 34 (27,9%)	N=111 23 (20,7%)	N=105 48 (45,7%) ***
* $P < 0,05$, *** $P < 0,001$, Humira versus placebo ^c De todos los pacientes aleatorizados. ^d De todos los pacientes con una evaluación inicial de dolor cutáneo asociado a HS ≥ 3 , según una Escala de Evaluación Numérica de 0 – 10; 0 = sin dolor cutáneo, 10 = tanto dolor cutáneo como puedas imaginar.				

El tratamiento con Humira 40 mg semanal redujo significativamente el riesgo de empeoramiento de abscesos y fistulas drenantes. En las 12 primeras semanas de tratamiento en los Estudios HS-I y HS-II, de manera aproximada, dos veces la proporción de pacientes en el grupo de placebo comparado con aquellos en el grupo de Humira experimentaron un empeoramiento de abscesos (23,0% vs. 11,4%, respectivamente) y fistulas drenantes (30,0% vs 13,9%, respectivamente).

En la Semana 12 se demostraron mejoras superiores desde el inicio comparado con placebo en la calidad de vida relacionada con la salud específica para piel, medida por el Índice de Calidad de Vida en Dermatología (DLQI, Estudios HS-I y HS-II); la satisfacción global del paciente con el tratamiento farmacológico medida por el Cuestionario de Satisfacción con el Tratamiento – medicación (TSQM, Estudios HS-I y HS-II), y la salud física medida por la puntuación del componente físico de la SF-36 (Estudio HS-I).

En la Semana 12, en los pacientes con al menos una respuesta parcial a Humira 40 mg semanal, la tasa HiSCR en la Semana 36 fue superior entre aquellos pacientes que continuaron en tratamiento semanal con Humira que en aquellos pacientes en los que se redujo la frecuencia de la dosis a semanas alternas o en los que se retiró el tratamiento (ver Tabla 13).

Tabla 13: Proporción de pacientes^a que alcanzaron respuesta HiSCR^b en las Semanas 24 y 36 después de la reasignación de tratamiento desde Humira semanal en la Semana 12

	Placebo (retirada de tratamiento) N = 73	Humira 40 mg semanas alternas N = 70	Humira 40 mg semanales N = 70
Semana 24	24 (32,9%)	36 (51,4%)	40 (57,1%)
Semana 36	22 (30,1%)	28 (40,0%)	39 (55,7%)
^{c.} Pacientes con al menos una respuesta parcial a Humira 40 mg semanal después de 12 semanas de tratamiento. ^{d.} Pacientes que cumplieron el criterio especificado en protocolo para pérdida de respuesta o no mejoría y que requirieron abandonar los estudios y ser contabilizados como no-respondedores.			

En aquellos pacientes que tuvieron al menos una respuesta parcial en la Semana 12, y que recibieron tratamiento semanal continuo con Humira, el índice HiSCR en la Semana 48 fue del 68,3% y del 65,1 % en la Semana 96. No se identificaron nuevos hallazgos de seguridad durante el tratamiento a largo plazo con Humira 40 mg semanal durante 96 semanas.

En aquellos pacientes en los que el tratamiento con Humira fue retirado en la Semana 12 en los Estudios HS-I y HS-II, el índice HiSCR alcanzó niveles similares a los observados antes de la retirada 12 semanas después de la reintroducción de Humira 40 mg semanal (56,0%).

Enfermedad de Crohn

Se valoró la seguridad y la eficacia de Humira en más de 1.500 pacientes con enfermedad de Crohn moderada a grave (Índice de Actividad de la Enfermedad de Crohn (CDAI) ≥ 220 y ≤ 450) en ensayos aleatorizados doble-ciego controlados con placebo. Se permitieron tratamientos con dosis estables de aminosalicilatos, corticoesteroides y/o agentes inmunomoduladores, y el 80 % de los pacientes continuaron recibiendo como mínimo uno de estos medicamentos.

Se evaluó la inducción de la remisión clínica (definida como CDAI < 150) en dos ensayos, ensayo de enfermedad de Crohn I (CLASSIC I) y ensayo de enfermedad de Crohn II (GAIN). En el ensayo de enfermedad de Crohn I, 299 pacientes que no habían recibido tratamiento previo con antagonistas del TNF, fueron aleatorizados a uno de los siguientes 4 grupos de tratamiento: placebo en las Semanas 0 y 2, 160 mg de Humira en la Semana 0 y 80 mg en la Semana 2, 80 mg en la Semana 0 y 40 mg en la Semana 2, o bien 40 mg en la Semana 0 y 20 mg en la Semana 2. En el ensayo de enfermedad de Crohn II, 325 pacientes que habían dejado de responder o eran intolerantes a infliximab fueron aleatorizados para recibir 160 mg de Humira en la Semana 0 y 80 mg en la Semana 2 o bien placebo en las Semanas 0 y 2. Los pacientes no-respondedores primarios fueron excluidos de los ensayos y por tanto no fueron evaluados.

En el ensayo de enfermedad de Crohn III (CHARM) se evaluó el mantenimiento de la remisión clínica. En el ensayo de enfermedad de Crohn III, 854 pacientes recibieron en el periodo abierto 80 mg en la Semana 0 y 40 mg en la Semana 2. En la Semana 4 los pacientes fueron aleatorizados a 40 mg en semanas alternas, 40 mg semanales o placebo, con una duración total del ensayo de 56 semanas. Los pacientes que respondieron clínicamente (disminución en CDAI ≥ 70) en la Semana 4 fueron estratificados y analizados por separado de aquellos que no habían respondido en la Semana 4. La reducción de la dosis de corticoesteroides se permitió después de la Semana 8.

Las tasas de inducción de la remisión y respuesta de los ensayos de enfermedad de Crohn I y II se presentan en la Tabla 14.

Tabla 14
Inducción de Remisión clínica y la Respuesta
(Porcentaje de pacientes)

	Ensayo de enfermedad de Crohn I: Pacientes sin tratamiento previo con Infliximab			Ensayo de enfermedad de Crohn II: Pacientes con tratamiento previo con Infliximab.	
	Placebo N = 74	Humira 80/40 mg N = 75	Humira 160/80 mg N = 76	Placebo N = 166	Humira 160/80 mg N = 159
Semana 4					
Remisión clínica	12 %	24 %	36 %*	7 %	21 %*
Respuesta clínica (CR-100)	24 %	37 %	49 %**	25 %	38 %**

Todos los p-valores se refieren a la comparación del par de valores proporcionales para Humira *versus* placebo

* p < 0,001

** p < 0,01

Se observaron incidencias similares de remisión para los regímenes de inducción 160/80 mg y 80/40 mg en la Semana 8, siendo los efectos adversos más frecuentes en el grupo 160/80 mg.

En el ensayo de enfermedad de Crohn III, en la Semana 4, el 58 % (499/854) de los pacientes presentaban respuesta clínica, y fueron evaluados en el análisis primario. En aquellos pacientes que presentaban respuesta clínica en la Semana 4, el 48 % habían recibido previamente tratamiento con otro anti-TNF. Las tasas de mantenimiento de la remisión y la respuesta se presentan en la Tabla 15. Los resultados de remisión clínica permanecieron relativamente constantes, independientemente de si había un tratamiento previo con antagonistas del TNF o no.

Las hospitalizaciones y cirugías relacionadas con la enfermedad se redujeron de forma estadísticamente significativa con adalimumab comparado con placebo en la Semana 56.

Tabla 15
Mantenimiento de la Remisión Clínica y la Respuesta
(Porcentaje de pacientes)

	Placebo	40 mg Humira en semanas alternas	40 mg Humira semanales
Semana 26	N = 170	N = 172	N = 157
Remisión clínica	17 %	40 %*	47 %*
Respuesta clínica (CR-100)	27 %	52 %*	52 %*
Pacientes con remisión libre de esteroides durante ≥ 90 días ^a	3 % (2/66)	19 % (11/58)**	15 % (11/74)**
Semana 56	N = 170	N = 172	N = 157
Remisión Clínica	12 %	36 %*	41 %*
Respuesta Clínica (CR-100)	17 %	41 %*	48 %*
Pacientes con remisión libre de esteroides durante ≥ 90 días ^a	5 % (3/66)	29 % (17/58)*	20 % (15/74)**

* p < 0,001 comparación del par de valores proporcionales para Humira *versus* placebo

** p < 0,02 comparación del par de valores proporcionales para Humira *versus* placebo

^a De aquellos que recibían corticosteroides al inicio del ensayo

Entre los pacientes que no respondieron en la Semana 4, el 43 % de los pacientes en tratamiento de mantenimiento con Humira respondió hasta la Semana 12, comparado con el 30 % de los pacientes

con placebo. Estos resultados sugieren que algunos pacientes que no habían respondido en la Semana 4 se benefician del tratamiento continuado de mantenimiento hasta la Semana 12. El tratamiento continuado pasada la Semana 12 no dio lugar a una tasa de respuesta significativamente superior (ver sección 4.2).

Se realizó un seguimiento durante 3 años en tratamiento abierto con adalimumab en 117/276 pacientes del ensayo I de enfermedad de Crohn y 272/777 pacientes de los ensayos II u III de enfermedad de Crohn. De estos, 88 y 189 pacientes respectivamente continuaron en remisión clínica. Se mantuvo la respuesta clínica (CR-100) en 102 y 233 pacientes respectivamente.

Calidad de vida

En los ensayos de enfermedad de Crohn I y II, se consiguió una mejora estadísticamente significativa de la puntuación total en el *Cuestionario de la Enfermedad Inflamatoria Intestinal* (IBDQ) específico de la patología, realizado en la Semana 4 en pacientes aleatorizados al tratamiento con Humira 80/40 mg y 160/80 mg comparado con placebo. Estos resultados se pudieron reproducir en las Semanas 26 y 56 en los grupos de tratamiento con adalimumab comparado con placebo durante el ensayo de enfermedad de Crohn III.

Colitis ulcerosa

La seguridad y eficacia de múltiples dosis de Humira se evaluó en pacientes adultos con colitis ulcerosa activa de moderada a grave (puntuación Mayo 6 a 12 con subpuntuación endoscópica de 2 a 3) en ensayos aleatorizados controlados con placebo y doble ciego.

En el estudio UC-I, se aleatorizó a 390 pacientes sin tratamiento previo con el antagonista de TNF que recibieron bien placebo en las Semanas 0 y 2; bien 160 mg de Humira en la Semana 0 seguidos de 80 mg en la Semana 2; o bien 80 mg de Humira en la Semana 0 seguidos de 40 mg en la Semana 2. Después de la Semana 2, los pacientes en ambos brazos de adalimumab recibieron 40 mg cada dos semanas. Se evaluó la remisión clínica (definida como puntuación Mayo ≤ 2 con ninguna subpuntuación > 1) en la Semana 8.

En el estudio UC-II, se administró a 248 pacientes 160 mg de Humira en la Semana 0, 80 mg en la Semana 2 y después 40 mg cada dos semanas; y se administró placebo a 246. Se evaluaron los resultados clínicos de la inducción de la remisión en la Semana 8 y el mantenimiento de la remisión en la Semana 52.

Los pacientes inducidos con 160/80 mg de Humira alcanzaron remisión clínica en la Semana 8 en mayores porcentajes de forma estadísticamente significativa frente a placebo en el estudio UC-I (18% vs. 9% respectivamente, $p=0,031$) y en el estudio UC-II (17% vs. 9% respectivamente, $p=0,019$). En el estudio UC-II, entre aquellos tratados con Humira que estaban en remisión en la Semana 8, 21/41 (51%) estaban en remisión en la Semana 52.

Los resultados del estudio poblacional UC-II se muestran en la Tabla 16.

Tabla 16
Respuesta, Remisión y Curación de la Mucosa en el ensayo UC-II
(Porcentaje de Pacientes)

	Placebo	Humira 40 mg en semanas alternas
Semana 52	N=246	N=248
Respuesta Clínica	18%	30%*
Remisión Clínica	9%	17%*
Curación de la Mucosa	15%	25%*
Remisión libre de esteroides ≥ 90 días	6% (N=140)	13%* (N=150)
Semanas 8 y 52		
Respuesta Mantenida	12%	24%**
Remisión Mantenida	4%	8%*
Curación Mantenida de la Mucosa	11%	19%*

La Remisión Clínica es una puntuación Mayo ≤ 2 con ninguna subpuntuación > 1 ;

La Respuesta Clínica se reduce en una puntuación Mayo respecto al inicio ≥ 3 puntos y $\geq 30\%$, más una reducción de la subpuntuación del sangrado rectal [RBS] ≥ 1 o una RBS absoluta de 0 ó 1.

* $p < 0,05$ se refiere a la comparación del par de valores proporcionales para Humira *versus* placebo

** $p < 0,001$ se refiere a la comparación del par de valores proporcionales para Humira *versus* placebo

^a En aquellos que recibían corticoesteroides en estado basal.

De aquellos pacientes que respondieron en la Semana 8, el 47% estaban en respuesta, el 29% estaban en remisión, el 41% presentaban curación de la mucosa y el 20% estuvieron en remisión libre de esteroides por ≥ 90 días en la Semana 52.

Aproximadamente en el 40% de los pacientes del estudio UC-II habían fracasado tratamientos previos anti-TNF con infliximab. La eficacia de adalimumab se redujo en estos pacientes en comparación con los pacientes naïve (sin tratamiento previo) para anti-TNF. Entre los pacientes en los que habían fracasado tratamientos previos anti-TNF en la Semana 52 estaban en remisión un 3% con placebo y un 10% con adalimumab.

Los pacientes de los estudios UCI y UC-II tenían la opción de formar parte en una extensión del estudio abierto a largo plazo (UC-III). Después de 3 años de tratamiento con adalimumab, el 75% (301/402) continuaban estando en remisión clínica por puntuación Mayo parcial.

Tasas de hospitalización

Durante las 52 semanas de los estudios UC-I y UC-II, se observaron tasas menores de hospitalizaciones por cualquier causa y de hospitalizaciones relacionadas con la UC en pacientes del brazo de tratamiento con adalimumab comparado con los pacientes del brazo placebo. El número de hospitalizaciones por cualquier causa en el grupo de tratamiento con adalimumab fue de 0,18 por paciente-año *versus* 0,26 por paciente-año en el grupo placebo y las cifras correspondientes para las hospitalizaciones relacionadas con la UC fue de 0,12 por paciente año *versus* 0,22 por paciente-año.

Calidad de vida

En el estudio UC-II, el tratamiento con adalimumab consiguió una mejoría en la puntuación del *Cuestionario de la Enfermedad Inflamatoria Intestinal (IBDQ)*.

Uveítis

Se evaluó la seguridad y la eficacia de Humira en pacientes adultos con uveítis no infecciosa intermedia y posterior, y panuveítis, excluyendo pacientes con uveítis anterior aislada, en dos estudios aleatorizados, doble ciego, controlados con placebo (UV I y II). Los pacientes recibieron placebo o Humira a una dosis inicial de 80 mg seguido de 40 mg en semanas alternas comenzando una semana

después de la dosis inicial. Se permitieron dosis estables concomitantes con un inmunosupresor no biológico.

En el estudio UV I se evaluaron 217 pacientes con uveítis activa a pesar del tratamiento con corticoesteroides (prednisona oral a una dosis de entre 10 y 60 mg/día). Al comienzo del estudio todos los pacientes recibieron una dosis estandarizada de 60 mg/día de prednisona durante 2 semanas seguido de una pauta de reducción obligatoria, con una discontinuación completa de corticoesteroides en la Semana 15.

En el estudio UV II se evaluaron 226 pacientes con uveítis inactiva que requerían tratamiento crónico basal con corticoesteroides (de 10 a 35 mg/día de prednisona oral) para controlar su enfermedad. Posteriormente, los pacientes se sometieron a una pauta de reducción obligatoria con una discontinuación completa de corticoesteroides en la Semana 19.

La variable principal de eficacia en ambos estudios fue “tiempo hasta fallo del tratamiento”. Se definió el fallo a tratamiento mediante un resultado multi-componente basado en lesiones vasculares inflamatorias coriorretinianas y/o retinianas, grado de celularidad en la cámara anterior (CA), grado de turbidez vítrea (VH por sus siglas en inglés) y mejor agudeza visual corregida (BCVA por sus siglas en inglés).

Los pacientes que completaron los Estudios UV I y UV II fueron elegibles para inscribirse en un estudio de extensión no controlado a largo plazo con una duración planificada originalmente de 78 semanas. Se permitió a los pacientes continuar con la medicación del estudio después de la Semana 78 hasta que tuvieran acceso a Humira

Respuesta clínica

Los resultados de ambos estudios demostraron una reducción estadísticamente significativa del riesgo de fallo a tratamiento en pacientes tratados con Humira versus aquellos pacientes que recibieron placebo (ver Tabla 17). Ambos estudios demostraron un efecto temprano y sostenido de Humira en la tasa de fallo a tratamiento versus placebo (ver Figura 1).

Tabla 17
Tiempo hasta fallo del tratamiento en los Estudios UV I y UV II

Análisis	N	Fallo	Tiempo medio	HR^a	CI 95%	Valor P^b
Tratamiento		N (%)	hasta fallo		para HR^a	
			(meses)			
Tiempo hasta Fallo del Tratamiento hasta o después de la Semana 6 en el Estudio UV I						
Análisis primario (ITT)						
Placebo	107	84 (78,5)	3,0	--	--	--
Adalimumab	110	60 (54,5)	5,6	0,50	0,36 – 0,70	< 0,001
Tiempo hasta Fallo del Tratamiento hasta o después de la Semana 2 en el Estudio UV II						
Análisis primario (ITT)						
Placebo	111	61 (55,0)	8,3	--	--	--
Adalimumab	115	45 (39,1)	NE ^c	0,57	0,39 – 0,84	0,004

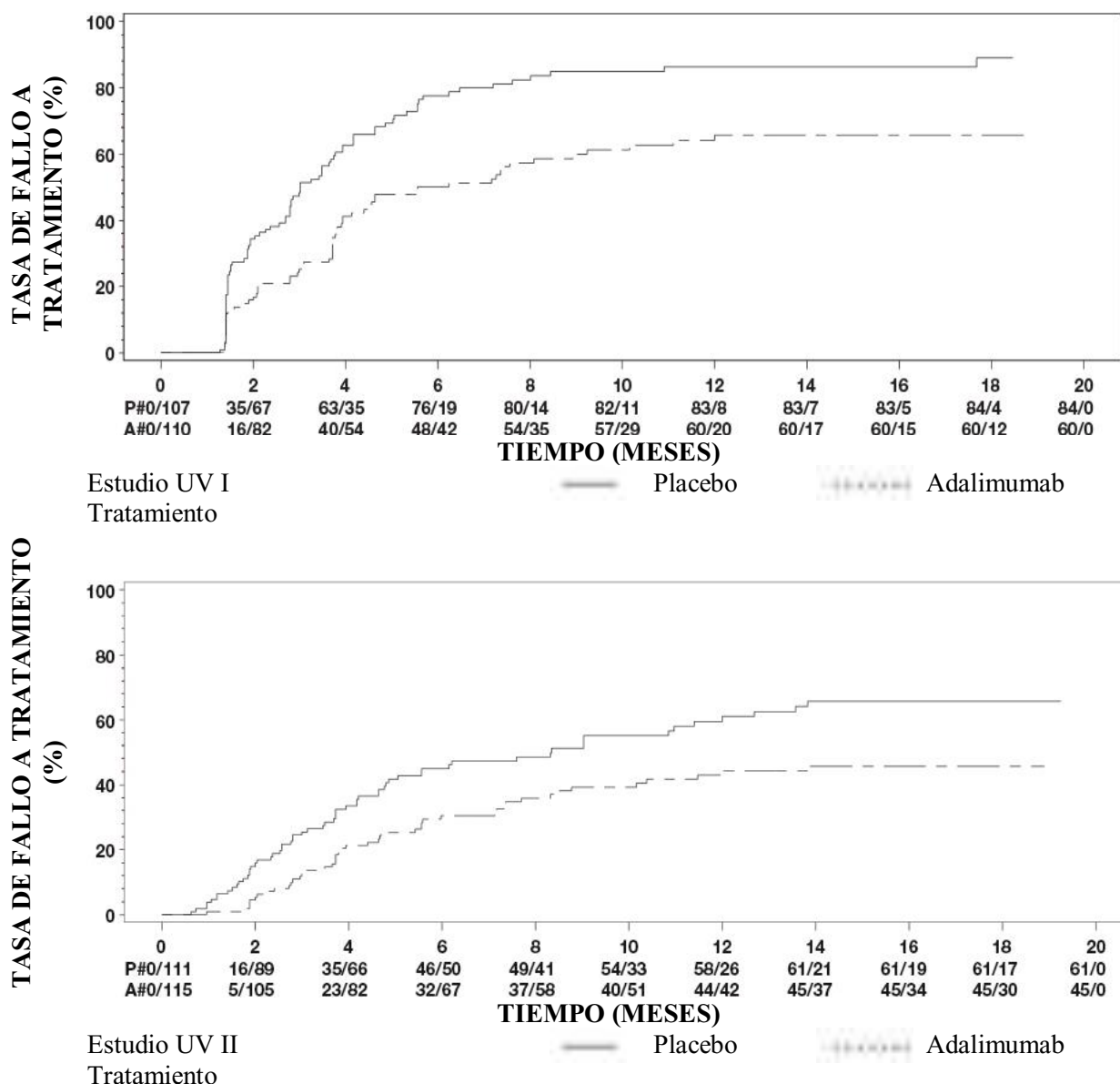
Nota: El fallo a tratamiento hasta o después de la Semana 6 (Estudio UV I), o hasta o después de la Semana 2 (Estudio UV II), se contabilizó como evento. Las retiradas por razones diferentes al fallo a tratamiento fueron monitorizadas hasta el momento de la retirada.

^a HR de adalimumab vs placebo de regresión proporcional de riesgos con el tratamiento como factor.

^b Valor p bilateral del test Log Rank.

^c NE = no estimable. Menos de la mitad de que un sujeto en riesgo tuviera un evento.

Figura 1. Curvas de Kaplan-Meier que resume el Tiempo hasta Fallo del Tratamiento en o después de la Semana 6 (Estudio UV I) o de la Semana 2 (Estudio UV II)



Nota: P# = Placebo (Número de Eventos/Número en Riesgo); A# = HUMIRA (Número de Eventos/Número en Riesgo).

En el Estudio UV I se observaron diferencias estadísticamente significativas para cada componente del fallo a tratamiento en favor de adalimumab versus placebo. En el Estudio UV II, sólo se observaron diferencias estadísticamente significativas para la agudeza visual, pero los otros componentes fueron numéricamente favorables a adalimumab.

De los 424 sujetos incluidos en la extensión no controlada a largo plazo de los Estudios UV I y UV II, 60 de los sujetos se consideraron no elegibles (p.ej. por desviaciones o por complicaciones secundarias a retinopatía diabética, debido a la cirugía de cataratas o a una vitrectomía) y fueron excluidos del análisis primario de eficacia. De los 364 pacientes restantes, 269 pacientes evaluables (74%) alcanzaron las 78 semanas de tratamiento abierto con adalimumab. Basándose en el enfoque de los datos observados, 216 (80,3%) fueron en inactividad (no lesiones inflamatorias activas, grado de celularidad en la cámara anterior $\leq 0,5+$, grado VH $\leq 0,5+$) con una dosis concomitante de esteroides $\leq 7,5$ mg al día, y 178 (66,2%) estaban en inactividad sin esteroides. La BCVA fue mejorada o

mantenida (< 5 letras de deterioro) en el 88,6% de los ojos a la semana 78. Los datos más allá de la Semana 78 fueron generalmente consistentes con estos resultados, pero la cantidad de sujetos reclutados disminuyó después de este tiempo. Generalmente, entre los pacientes que discontinuaron el estudio, el 18% fue debido a efectos adversos, y el 8% fue debido a una respuesta insuficiente al tratamiento de adalimumab.

Calidad de Vida

Se midieron los resultados notificados por los pacientes respecto a la funcionalidad relacionada con la visión usando el cuestionario NEI VFQ-25. Humira fue numéricamente favorable para la mayoría de las sub-puntuaciones con diferencias medias estadísticamente significativas para visión general, dolor ocular, visión cercana, salud mental, y puntuación total en el estudio UV I, y para visión general y salud mental en el estudio UV II. En los efectos relacionados con la visión, no hubo resultados numéricamente favorables a Humira para visión de color en el estudio UV I y para visión de color, visión periférica y visión cercana en el estudio UV II.

Inmunogenicidad

La formación de anticuerpos anti-adalimumab se asocia con un incremento en el aclaramiento y una reducción de la eficacia de adalimumab. No existe una correlación aparente entre la presencia de anticuerpos anti-adalimumab y la incidencia de los efectos adversos.

Se determinaron a varios tiempos los anticuerpos anti-adalimumab en pacientes en ensayos de artritis reumatoide en fase I, II y III durante un periodo de 6 a 12 meses. En los ensayos pivotaes, se identificaron anticuerpos anti-adalimumab en 5,5 % (58/ 1053 de los pacientes tratados con adalimumab comparado con 0,5 %) (2/ 370 de los pacientes tratados con placebo. En los pacientes que no estaban recibiendo tratamiento concomitante con metotrexato, la incidencia fue del 12,4 %, comparado con el 0,6 % cuando se administraba Humira como terapia adicional (*add-on*) al metotrexato.

En pacientes con enfermedad de Crohn, se identificaron anticuerpos anti-adalimumab en 7 de 269 sujetos (2,6 %) y en 19 de 487 sujetos (3,9 %) con colitis ulcerosa.

En pacientes adultos con psoriasis, se identificaron anticuerpos anti-adalimumab en 77 de 920 sujetos (8,4 %) tratados con adalimumab en monoterapia.

En los pacientes adultos con psoriasis en placas en monoterapia con adalimumab a largo plazo que participaron en el estudio de retirada y retratamiento, la tasa de anticuerpos para adalimumab después del retratamiento (11 de 482 sujetos, 2,3%) fue similar a la tasa observada antes de la retirada (11 de 590 sujetos, 1,9%).

En pacientes con hidradenitis supurativa de moderada a grave, se identificaron anticuerpos anti-adalimumab en 10/99 sujetos (10,1%) tratados con adalimumab.

En pacientes con enfermedad de Crohn pediátrica activa de moderada a grave, la tasa de desarrollo de anticuerpos anti-adalimumab fue de 3,3% en pacientes que recibieron adalimumab.

En pacientes adultos con uveítis no infecciosa, se identificaron anticuerpos anti-adalimumab en un 4,8% (12/249) de los pacientes tratados con adalimumab.

En pacientes pediátricos con colitis ulcerosa activa de moderada a grave, la tasa de desarrollo de anticuerpos anti-adalimumab fue del 3% en pacientes que recibieron adalimumab.

Debido a que los análisis de inmunogenicidad son específicos de cada medicamento, no es apropiado comparar la incidencia de desarrollo de anticuerpos con la de otros medicamentos.

Población pediátrica

Hidradenitis suppurativa en adolescentes

No hay ensayos clínicos con Humira en pacientes adolescentes con HS. La eficacia de adalimumab para el tratamiento de pacientes adolescentes con HS se predice en base a la eficacia demostrada y la relación exposición/respuesta en pacientes adultos con HS y la probabilidad de que el curso de la enfermedad, la fisiopatología, y los efectos del fármaco sean sustancialmente similares a los de adultos con los mismos niveles de exposición. La seguridad de la dosis recomendada de adalimumab en la población adolescente con HS está basada en el perfil de seguridad del conjunto de indicaciones de adalimumab en pacientes adultos y pediátricos a dosis similares o más frecuentes (ver sección 5.2).

Enfermedad de Crohn pediátrica

Se valoró Humira mediante un ensayo clínico multicéntrico, aleatorizado, doble ciego diseñado para evaluar la eficacia y seguridad del tratamiento de inducción y mantenimiento con dosis dependientes del peso corporal (< 40 kg o ≥ 40 kg) en 192 pacientes pediátricos con edades comprendidas entre 6 y 17 (inclusive) años, con enfermedad de Crohn de moderada a grave definida como una puntuación en el índice de actividad de la enfermedad de Crohn pediátrica (PCDAI) > 30 . Los sujetos tenían que haber fallado a terapia convencional (incluyendo un corticoesteroide y/o un inmunomodulador) para EC. Además previamente los sujetos podían haber perdido respuesta o sido intolerantes a infliximab.

Todos los sujetos recibieron un tratamiento de inducción abierto con dosis dependientes del peso corporal al inicio: 160 mg en la Semana 0 y 80 mg en la Semana 2 para pacientes ≥ 40 kg, y 80 mg y 40 mg, respectivamente, para pacientes con peso < 40 kg.

En la Semana 4, los sujetos fueron aleatorizados 1:1 según su peso corporal en ese momento a los regímenes de mantenimiento a Dosis Bajas o a Dosis Estándar que se muestran en la Tabla 18.

Tabla 18 Regimen de mantenimiento		
Peso del paciente	Dosis Bajas	Dosis estándar
< 40 kg	10 mg semanas alternas	20 mg semanas alternas
≥ 40 kg	20 mg semanas alternas	40 mg semanas alternas

Resultados de eficacia

La variable principal del estudio fue la remisión clínica en la Semana 26, definida como una puntuación en el PCDAI ≤ 10 .

Las tasas de remisión clínica y de respuesta clínica (definidas como una reducción en la puntuación del PCDAI de al menos 15 puntos desde el inicio) se presentan en la Tabla 19. Las tasas de interrupción de corticosteroides o inmunomoduladores se presentan en la Tabla 20.

Tabla 19 Estudio de EC pediátrica PCDAI Remisión y respuesta clínica.			
	Dosis estándar 40/20 mg semanas alternas N = 93	Dosis bajas 20/10 mg semanas alternas N = 95	Valor P*
Semana 26			
Remisión clínica	38,7%	28,4%	0,075
Respuesta clínica	59,1%	48,4%	0,073
Semana 52			
Remisión clínica	33,3%	23,2%	0,100
Respuesta clínica	41,9%	28,4%	0,038

* valor p para la comparación Dosis estándar *versus* Dosis baja.

Tabla 20 Estudio de EC pediátrica Interrupción de corticoesteroides o inmunomoduladores y remisión de fistulas			
	Dosis estándar 40/20 mg semanas alternas	Dosis bajas 20/10 mg semanas alternas	Valor P¹
Interrupción de corticoesteroides	N= 33	N=38	
Semana 26	84,8%	65,8%	0,066
Semana 52	69,7%	60,5%	0,420
Interrupción de inmunomoduladores²	N=60	N=57	
Semana 52	30,0%	29,8%	0,983
Remisión de fistulas³	N=15	N=21	
Semana 26	46,7%	38,1%	0,608
Semana 52	40,0%	23,8%	0,303

¹ valor p para la comparación Dosis estándar *versus* Dosis bajas.

² el tratamiento con inmunosupresores solo se puede interrumpir en o después de la Semana 26 a criterio del investigador si el sujeto cumple los criterios de respuesta clínica.

³ definido como cierre de todas las fistulas que fueron drenando desde el inicio hasta al menos dos visitas consecutivas post-basal

En ambos grupos de tratamiento se observaron aumentos estadísticamente significativos (mejoras) desde el inicio hasta las Semanas 26 y 52 en el Índice de Masa Corporal y velocidad de crecimiento.

En ambos grupos de tratamiento se observaron también mejoras estadística y clínicamente significativas desde el inicio para parámetros de calidad de vida (incluyendo IMPACT III).

100 pacientes (n=100) del Estudio de Enfermedad de Crohn pediátrica continuaron en una extensión abierta del estudio a largo plazo. Tras 5 años de tratamiento con adalimumab, el 74% de los 50 pacientes que siguieron en el estudio (37/50) continuaron en remisión clínica, y el 92% de los pacientes (46/50) continuaron en respuesta clínica según PCDAI.

Colitis ulcerosa pediátrica

Se evaluaron la seguridad y la eficacia de Humira en un ensayo clínico multicéntrico, aleatorizado y doble ciego con 93 pacientes pediátricos de entre 5 y 17 años con colitis ulcerosa de moderada a grave (puntuación Mayo 6 a 12 con subpuntuación endoscópica de 2 a 3, confirmada por lectura endoscópica central) que presentaban respuesta inadecuada o intolerancia a los tratamientos convencionales. Aproximadamente el 16% de los pacientes había fracasado a un tratamiento anti-TNF anterior. Los pacientes que recibían corticoides durante la selección pudieron reducir progresivamente su tratamiento con corticoesteroides después de la semana 4.

En el periodo de inducción del estudio, se aleatorizó con doble ciego a 77 pacientes en una proporción de 3:2 para que recibieran tratamiento con Humira con una dosis de inducción de 2,4 mg/kg (máximo de 160 mg) en la semana 0 y la semana 1, y de 1,2 mg/kg (máximo de 80 mg) en la semana 2; o una dosis de inducción de 2,4 mg/kg (máximo de 160 mg) en la semana 0, placebo en la semana 1, y 1,2 mg/kg (máximo de 80 mg) en la semana 2. Ambos grupos recibieron 0,6 mg/kg (máximo de 40 mg) en la semana 4 y la semana 6. Tras una enmienda al diseño del estudio, los 16 pacientes restantes inscritos en el periodo de inducción recibieron tratamiento sin enmascaramiento con Humira con una dosis de inducción de 2,4 mg/kg (máximo de 160 mg) en la semana 0 y en la semana 1, y de 1,2 mg/kg (máximo de 80 mg) en la semana 2.

En la semana 8, se aleatorizó de forma igualitaria y doble ciego a 62 pacientes que mostraron respuesta clínica según la puntuación Mayo parcial (PMS; definida como un descenso de PMS de

≥ 2 puntos y $\geq 30\%$ desde el inicio) para recibir tratamiento de mantenimiento con Humira a una dosis de mantenimiento de 0,6 mg/kg (máximo de 40 mg) cada semana, o a una dosis de mantenimiento de 0,6 mg/kg (máximo de 40 mg) en semanas alternas. Previo a una enmienda al diseño del estudio, se aleatorizaron a 12 pacientes adicionales que mostraron respuesta clínica según la PMS para recibir placebo, pero no se les incluyó en el análisis de confirmación de eficacia.

La exacerbación de la enfermedad se definió como un aumento de la PMS de al menos 3 puntos (para pacientes con una PMS de 0 a 2 en la semana 8), de al menos 2 puntos (para pacientes con una PMS de 3 a 4 en la semana 8), o de al menos 1 punto (para pacientes con una PMS de 5 a 6 en la semana 8).

Se aleatorizó a los pacientes que cumplían los criterios de exacerbación de la enfermedad en la semana 12 o después de esta para recibir una dosis de reinducción de 2,4 mg/kg (máximo de 160 mg) o una dosis de 0,6 mg/kg (máximo de 40 mg) y siguieron recibiendo su régimen de dosis de mantenimiento respectivo posteriormente.

Resultados de eficacia

Las variables coprimarias del estudio fueron la remisión clínica según la PMS (definida como PMS ≤ 2 y ninguna subpuntuación individual > 1) en la semana 8, y la remisión clínica según la puntuación Mayo completa (FMS, Full Mayo Score) (definida como una puntuación Mayo de ≤ 2 y ninguna subpuntuación individual > 1) en la semana 52 en pacientes que alcanzaron una respuesta clínica según la PMS en la semana 8.

Las tasas de remisión clínica según PMS en la semana 8 de los pacientes en cada uno de los grupos de inducción doble ciego de Humira se presentan en la Tabla 21.

Tabla 21: Remisión clínica según PMS a las 8 semanas

	Humira^a Máximo de 160 mg en la semana 0/placebo en la semana 1 N = 30	Humira^{b, c} Máximo de 160 mg en la semana 0 y en la semana 1 N = 47
Remisión clínica	13/30 (43,3%)	28/47 (59,6%)
^a Humira 2,4 mg/kg (máximo de 160 mg) en la semana 0, placebo en la semana 1, y 1,2 mg/kg (máximo de 80 mg) en la semana 2 ^b Humira 2,4 mg/kg (máximo de 160 mg) en la semana 0 y en la semana 1, y 1,2 mg/kg (máximo de 80 mg) en la semana 2 ^c Sin incluir la dosis de inducción abierta de Humira de 2,4 mg/kg (máximo de 160 mg) en la semana 0 y la semana 1, y de 1,2 mg/kg (máximo de 80 mg) en la semana 2 Nota 1: Ambos grupos de inducción recibieron 0,6 mg/kg (máximo de 40 mg) en la semana 4 y la semana 6 Nota 2: Se consideró que los pacientes a los que les faltaban valores en la semana 8 no habían cumplido el criterio de evaluación		

En la semana 52, se evaluaron la remisión clínica según la FMS en los pacientes que respondieron en la semana 8, la respuesta clínica según la FMS (definida como un descenso en la puntuación Mayo de ≥ 3 puntos y $\geq 30\%$ desde el inicio) en los pacientes que respondieron en la semana 8, la curación mucosa (definida como subpuntuación endoscópica Mayo de ≤ 1) en los pacientes que respondieron en la semana 8, la remisión clínica según la FMS en los pacientes que presentaron remisión en la semana 8 y la proporción de sujetos que presentó remisión sin corticoesteroides según la FMS en los pacientes que respondieron en la semana 8, de los pacientes que recibieron dosis de mantenimiento de Humira doble ciego máximo de 40 mg en semanas alternas (0,6 mg/kg) y máximo de 40 mg cada semana (0,6 mg/kg) (Tabla 22).

Tabla 22: Resultados de eficacia a las 52 semanas

	Humira^a Máximo de 40 mg en semanas alternas N = 31	Humira^b Máximo de 40 mg cada semana N = 31
Remisión clínica en respondedores según PMS en la semana 8	9/31 (29,0%)	14/31 (45,2%)
Respuesta clínica en respondedores según PMS en la semana 8	19/31 (61,3%)	21/31 (67,7%)
Curación mucosa en respondedores según PMS en la semana 8	12/31 (38,7%)	16/31 (51,6%)
Remisión clínica en pacientes en remisión según PMS en la semana 8	9/21 (42,9%)	10/22 (45,5%)
Remisión sin corticoesteroides en respondedores según PMS en la semana 8 ^c	4/13 (30,8%)	5/16 (31,3%)
^a Humira 0,6 mg/kg (máximo de 40 mg) en semanas alternas ^b Humira 0,6 mg/kg (máximo de 40 mg) cada semana ^c En pacientes con tratamiento concomitante de corticoesteroides en el inicio Nota: Los pacientes sin valores en semana 52 o aleatorizados para recibir tratamiento de reinducción o de mantenimiento fueron considerados no respondedores para las variables de la semana 52.		

Las variables exploratorias de eficacia adicionales fueron la respuesta clínica según el índice de actividad de la colitis ulcerosa pediátrica (Paediatric Ulcerative Colitis Activity Index, PUCAI) (definido como un descenso de PUCAI de ≥ 20 puntos desde el inicio) y la remisión clínica según PUCAI (definida como PUCAI < 10) en la semana 8 y en la semana 52 (Tabla 23).

Tabla 23: Resultados de los criterios de valoración exploratorios según PUCAI

	Semana 8	
	Humira^a Máximo de 160 mg en la semana 0/placebo en la semana 1 N = 30	Humira^{b,c} Máximo de 160 mg en la semana 0 y la semana 1 N = 47
Remisión clínica según PUCAI	10/30 (33,3%)	22/47 (46,8%)
Respuesta clínica según PUCAI	15/30 (50,0%)	32/47 (68,1%)
	Semana 52	
	Humira^d Máximo de 40 mg en semanas alternas N = 31	Humira^e Máximo de 40 mg cada semana N = 31
Remisión clínica según PUCAI para respondedores según PMS en la semana 8	14/31 (45,2%)	18/31 (58,1%)
Respuesta clínica según PUCAI para respondedores según PMS en la semana 8	18/31 (58,1%)	16/31 (51,6%)

^a Humira 2,4 mg/kg (máximo de 160 mg) en la semana 0, placebo en la semana 1, y 1,2 mg/kg (máximo de 80 mg) en la semana 2
^b Humira 2,4 mg/kg (máximo de 160 mg) en la semana 0 y en la semana 1, y 1,2 mg/kg (máximo de 80 mg) en la semana 2
^c Sin incluir la dosis de inducción abierta de Humira de 2,4 mg/kg (máximo de 160 mg) en la semana 0 y la semana 1, y de 1,2 mg/kg (máximo de 80 mg) en la semana 2
^d Humira 0,6 mg/kg (máximo de 40 mg) en semanas alternas
^e Humira 0,6 mg/kg (máximo de 40 mg) cada semana
 Nota 1: Ambos grupos de inducción recibieron 0,6 mg/kg (máximo de 40 mg) en la semana 4 y la semana 6
 Nota 2: Se consideró que los pacientes sin valores en la semana 8 no habían cumplido los criterios de evaluación
 Nota 3: Los pacientes sin valores en semana 52 o aleatorizados para recibir tratamiento de reinducción o de mantenimiento fueron considerados no respondedores para las variables de la semana 52.

De los pacientes tratados con Humira que recibieron tratamiento de reinducción durante el periodo de mantenimiento, 2/6 (33%) consiguieron una respuesta clínica según FMS en la semana 52.

Calidad de vida

Se observaron mejoras clínicamente significativas desde el inicio en las puntuaciones IMPACT III y WPAI (Work Productivity and Activity Impairment, puntuación del deterioro de la actividad y la productividad laboral) de los grupos tratados con Humira.

Se observaron aumentos clínicamente significativos (mejoras) desde el inicio en la velocidad de crecimiento en los grupos tratados con adalimumab, y aumentos clínicamente significativos (mejoras) desde el inicio en el índice de masa corporal en sujetos con dosis alta de mantenimiento de un máximo de 40 mg (0,6 mg/kg) cada semana.

Uveítis pediátrica

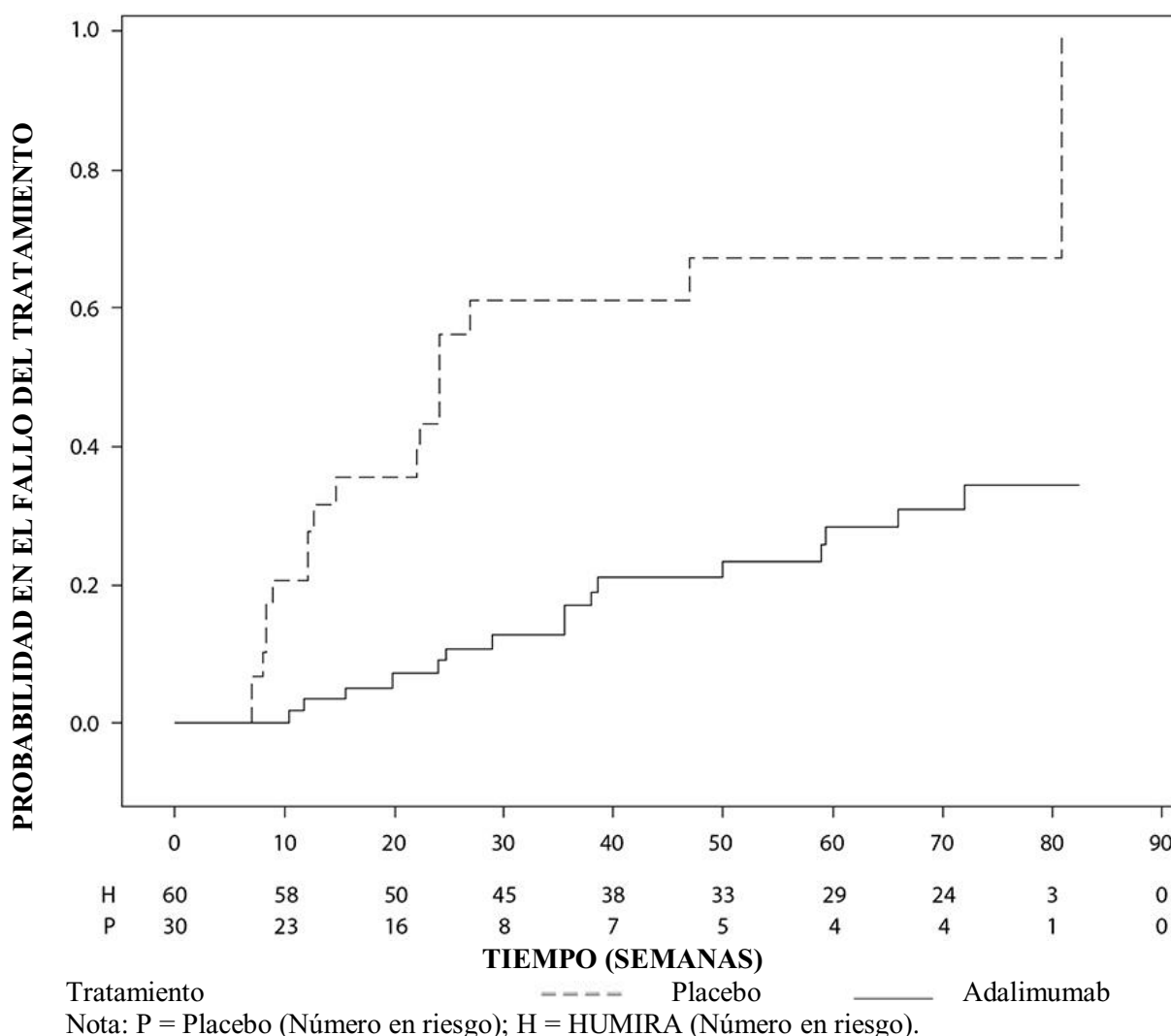
La seguridad y la eficacia de Humira se evaluaron en un ensayo controlado, aleatorizado, doble ciego con 90 pacientes pediátricos de edades entre 2 y < 18 años con uveítis anterior no infecciosa asociada a AIJ activa, los cuales fueron refractarios a al menos 12 semanas de tratamiento con metotrexato. Los pacientes recibieron placebo, o 20 mg de adalimumab (si < 30 kg) o 40 mg de adalimumab (si ≥ 30 kg) en semanas alternas en combinación con su dosis basal de metotrexato.

La variable principal fue “el tiempo hasta fallo del tratamiento”. Los criterios determinantes del fallo fueron un empeoramiento o una no mejora mantenida de la inflamación ocular; una mejora parcial con desarrollo de co-morbilidades oculares mantenidas; o un empeoramiento de las co-morbilidades, impidiendo el uso de medicamentos concomitantes y una suspensión del tratamiento por un largo periodo de tiempo.

Respuesta clínica

Adalimumab retrasó de forma significativa el tiempo hasta fallo del tratamiento, en comparación con el placebo (Ver Figura 2, $P < 0,0001$ del log Rank test). La mediana del tiempo hasta fallo del tratamiento fue de 24,1 semanas para los pacientes tratados con placebo, mientras que la mediana del tiempo hasta fallo del tratamiento no se pudo estimar para los pacientes tratados con adalimumab porque menos de la mitad de ellos experimentaron fallo del tratamiento. Adalimumab disminuyó significativamente el riesgo de fallo del tratamiento en un 75% respecto a placebo, tal y como muestra el cociente de riesgo (HR = 0,25 [IC del 95%: 0,12 - 0,49]).

Figura 2: Curva de Kaplan-Meier que resume el Tiempo hasta Fallo del Tratamiento en el Estudio de Uveítis Pediátrica



5.2 Propiedades farmacocinéticas

Absorción y distribución

La absorción y distribución de adalimumab tras la administración subcutánea de una dosis única de 40 mg, fue lenta, alcanzándose las concentraciones plasmáticas máximas a los 5 días después de la administración. La media de biodisponibilidad absoluta de adalimumab fue del 64 %, estimada a partir de tres ensayos con una dosis subcutánea única de 40 mg. Tras la administración intravenosa de dosis únicas en un rango de 0,25 a 10 mg/kg, las concentraciones fueron proporcionales a la dosis. Tras la administración de dosis de 0,5 mg/kg (~40 mg), el aclaramiento osciló en el rango de 11 a 15 ml/hora, el volumen de distribución (V_{ss}) entre 5 y 6 litros, y la semivida media de eliminación terminal fue aproximadamente dos semanas. Las concentraciones de adalimumab en el líquido sinovial, determinadas en varios pacientes con artritis reumatoide, oscilaron entre el 31 y el 96 % de las plasmáticas.

Tras la administración subcutánea de 40 mg de adalimumab en semanas alternas en pacientes adultos con artritis reumatoide (AR), la media de las concentraciones en el estado estacionario fue aproximadamente 5 µg/ml (sin tratamiento concomitante con metotrexato) y 8 a 9 µg/ml (con metotrexato concomitante), respectivamente. Los niveles plasmáticos de adalimumab en estado estacionario aumentaron más o menos proporcionalmente con la dosis tras la administración subcutánea de 20, 40 y 80 mg en semanas alternas y cada semana.

En pacientes adultos con psoriasis, la media de la concentración en el punto mínimo en el estado estacionario fue de 5 microgramos/ml durante el tratamiento en monoterapia con adalimumab 40 mg en semanas alternas.

En pacientes adultos con hidradenitis supurativa, con una dosis de 160 mg de Humira en la Semana 0 seguido de 80 mg en la Semana 2 se alcanzaron concentraciones séricas mínimas de adalimumab de aproximadamente 7 a 8 µg/ml en la Semana 2 y la Semana 4. La concentración media en el estado estacionario en la Semana 12 hasta la Semana 36 fue aproximadamente de 8 a 10 µg/ml durante el tratamiento con adalimumab 40 mg semanal.

La exposición de adalimumab en pacientes adolescentes con HS se predijo usando modelos de farmacocinética poblacional y simulación basado en la farmacocinética del conjunto de indicaciones en otros pacientes pediátricos (psoriasis pediátrica, artritis idiopática juvenil, enfermedad de Crohn pediátrica, y artritis asociada a entesitis). La pauta posológica recomendada para HS en adolescentes es 40 mg en semanas alternas. Debido a que la exposición a adalimumab se puede ver afectada por el tamaño corporal, los adolescentes con mayor peso corporal y una respuesta inadecuada se pueden beneficiar de la dosis recomendada en adultos de 40 mg semanales.

En pacientes con enfermedad de Crohn, con la dosis de carga de 80 mg de Humira en la Semana 0, seguida de 40 mg de Humira en la Semana 2, se alcanzaron concentraciones plasmáticas mínimas de adalimumab de aproximadamente 5,5 microgramos/ml durante el periodo de inducción. Con la dosis de carga de 160 mg de Humira en la Semana 0, seguida de 80 mg de Humira en la Semana 2, se alcanzaron concentraciones plasmáticas mínimas de adalimumab de aproximadamente 12 microgramos/ml durante el periodo de inducción. Se observaron niveles medios en el punto mínimo en el estado estacionario de aproximadamente 7 microgramos/ml en pacientes con enfermedad de Crohn que recibieron una dosis de mantenimiento de 40 mg de Humira en semanas alternas.

En pacientes pediátricos con enfermedad de Crohn de moderada a grave, la dosis de inducción con adalimumab fue de 160/80 mg u 80/40 mg en las Semanas 0 y 2, respectivamente, dependiendo de un corte de 40 kg de peso corporal. En la Semana 4, los pacientes fueron aleatorizados 1:1 en grupos de tratamiento de mantenimiento según su peso corporal a la Dosis Estándar (40/20 mg en semanas alternas) o Dosis Baja (20/10 mg en semanas alternas). La media (\pm DS) de la concentración sérica valle de adalimumab alcanzada en la Semana 4 fue 15,7 \pm 6,6 µg/ml para pacientes \geq 40 kg (160/80 mg) y 10,6 \pm 6,1 µg/ml para pacientes < 40 kg (80/40 mg).

Para aquellos pacientes que permanecieron en el tratamiento aleatorizado, la media (\pm DS) de la concentración valle de adalimumab en la Semana 52 fue de 9,5 \pm 5,6 µg/ml para el grupo de la Dosis Estándar y 3,5 \pm 2,2 µg/ml para el grupo de Dosis Bajas. Se mantuvo la media de las concentraciones valle en los sujetos que continuaron el tratamiento con adalimumab en semanas alternas durante 52 semanas. Para aquellos pacientes en los que se produjo una escalada de dosis del régimen de semanas alternas a semanalmente, la media (\pm DS) de las concentraciones séricas de adalimumab en la Semana 52 fueron 15,3 \pm 11,4 µg/ml (40/20 mg semanalmente) y 6,7 \pm 3,5 (20/10 mg semanalmente).

En pacientes con colitis ulcerosa, con la dosis de carga de 160 mg de Humira en la Semana 0, seguida de 80 mg de Humira en la Semana 2 se alcanzaron concentraciones plasmáticas mínimas de adalimumab de aproximadamente 12 microgramos/ml durante el periodo de inducción. Se observaron niveles medios en el punto mínimo en el estado estacionario de 8 microgramos/ml en pacientes con colitis ulcerosa que recibieron una dosis de mantenimiento de 40 mg de Humira en semanas alternas.

Tras la administración subcutánea de una dosis basada en el peso corporal de 0,6 mg/kg (máximo de 40 mg) en semanas alternas en pacientes pediátricos con colitis ulcerosa, la concentración sérica media de adalimumab en el punto mínimo del estado estacionario fue de 5,01 \pm 3,28 µg/ml en la semana 52. Para pacientes que recibieron 0,6 mg/kg (máximo de 40 mg) cada semana, la concentración sérica media (\pm DE) de adalimumab en el punto mínimo del estado estacionario fue de 15,7 \pm 5,60 µg/ml en la semana 52.

En pacientes adultos con uveítis, una dosis de carga de 80 mg de adalimumab en la Semana 0 seguida de 40 mg de adalimumab en semanas alternas comenzando en la Semana 1, permitió alcanzar concentraciones medias en el estado estacionario de aproximadamente 8 a 10 µg/ml.

La exposición de adalimumab en pacientes pediátricos con uveítis se predijo utilizando el modelo farmacocinético de población y la simulación basada en la farmacocinética de indicación cruzada en otros pacientes pediátricos (psoriasis pediátrica, artritis idiopática juvenil, enfermedad de Crohn pediátrica y artritis asociada a entesitis). No se dispone de datos de exposición clínica sobre el uso de una dosis de carga en niños menores de 6 años. Las exposiciones predichas indican que en ausencia de metotrexato, una dosis de carga puede llevar a un aumento inicial de la exposición sistémica.

La modelización y simulación de la farmacocinética/farmacodinámica y la farmacocinética de la población predijo una exposición a adalimumab y eficacia similar en pacientes tratados con 80 mg cada dos semanas comparado con 40 mg semanal (incluyendo pacientes adultos con AR, HS, CU, EC o Ps, pacientes con HS adolescente, y pacientes pediátricos ≥ 40 kg con EC y UC).

Relación exposición-respuesta en población pediátrica

Basándose en los datos de ensayos clínicos en pacientes con AIJ (AIJp y ARE) se estableció una relación exposición-respuesta entre las concentraciones plasmáticas y la respuesta PedACR50. La concentración plasmática aparente de adalimumab que produce la mitad del máximo de probabilidad de respuesta PedACR50 (EC50) fue 3 µg/ml (95% IC: 1-6 µg/ml).

Las relaciones exposición-respuesta entre la concentración de adalimumab y la eficacia en pacientes pediátricos con placas psoriásicas crónicas graves se establecieron por PASI 75 y PGA de sin lesiones o mínimas, respectivamente. PASI 75 y PGA de sin lesiones o mínimas aumentó con el aumento de las concentraciones de adalimumab ambas con un EC50 aparente de aproximadamente 4,5 µg/ml (95% IC 0,4-47,6 y 1,9-10,5, respectivamente).

Eliminación

Los análisis farmacocinéticos poblacionales con datos de aproximadamente 1.300 pacientes con AR revelaron una tendencia a una correlación directa entre el incremento aparente del aclaramiento de adalimumab y el peso corporal. Después de un ajuste según las diferencias de peso corporal, se observó que el efecto del sexo y la edad sobre el aclaramiento de adalimumab era mínimo. Los niveles plasmáticos de adalimumab libre (no unido a anticuerpos anti-adalimumab, AAA) se observó que eran inferiores en pacientes con AAA cuantificables.

Insuficiencia renal o hepática

Humira no se ha estudiado en pacientes con insuficiencia hepática o renal.

5.3 Datos preclínicos sobre seguridad

Los datos de los estudios no clínicos no muestran riesgos especiales para los seres humanos según los estudios convencionales de toxicidad a dosis única, a dosis repetidas y genotoxicidad.

Se ha llevado a cabo un estudio de toxicidad en el desarrollo embrio-fetal/perinatal en monos cinomolgos con dosis de 0,30 y 100 mg/kg (9-17 monos/grupo) que no ha revelado evidencia de daños fetales debidos a adalimumab. No se llevaron a cabo ni estudios de carcinogénesis ni de evaluación estándar de la fertilidad y de la toxicidad postnatal con adalimumab debido a la falta de modelos apropiados para estudiar un anticuerpo con reactividad cruzada limitada al TNF del roedor y al desarrollo de anticuerpos neutralizantes en roedores.

6. DATOS FARMACÉUTICOS

6.1 Lista de excipientes

Manitol
Polisorbato 80
Agua para preparaciones inyectables

6.2 Incompatibilidades

En ausencia de estudios de compatibilidad, este medicamento no debe mezclarse con otros.

6.3 Periodo de validez

2 años

6.4 Precauciones especiales de conservación

Conservar en nevera (2°C - 8°C). No congelar. Conservar la jeringa precargada o la pluma precargada en el embalaje exterior para protegerla de la luz.

La jeringa precargada o la pluma precargada de Humira se puede almacenar a una temperatura máxima de 25°C durante un periodo de hasta 14 días. La jeringa o la pluma se tiene que proteger de la luz y desechar si no se usa dentro de este periodo de 14 días.

6.5 Naturaleza y contenido del envase

Humira 80 mg solución inyectable en jeringa precargada

Humira 80 mg solución inyectable en jeringa precargada de un solo uso (vidrio tipo I) con un émbolo (goma de bromobutilo) y una aguja con protector de aguja (elastómero termoplástico).

Envases de:

- 1 jeringa precargada (0,8 ml de solución estéril) con una toallita impregnada en alcohol en un blíster.

Humira 80 mg solución inyectable en pluma precargada

Humira 80 mg solución inyectable en pluma precargada de un solo uso para pacientes que contiene una jeringa precargada. La jeringa de dentro de la pluma es de vidrio Tipo I y contiene un émbolo (goma de bromobutilo) y una aguja con protector de aguja (elastómero termoplástico).

Envases de:

- 1 pluma precargada (0,8 ml de solución estéril), con 2 toallitas impregnadas en alcohol en un blíster.
- 3 plumas precargadas (0,8 ml de solución estéril), con 4 toallitas impregnadas en alcohol en un blíster.

Puede que solamente estén comercializados algunos tamaños de envases.

6.6 Precauciones especiales de eliminación

La eliminación del medicamento no utilizado y de todos los materiales que hayan estado en contacto con él se realizará de acuerdo con la normativa local.

7. TITULAR DE LA AUTORIZACIÓN DE COMERCIALIZACIÓN

AbbVie Deutschland GmbH & Co. KG
Knollstrasse
67061 Ludwigshafen
Alemania

8. NÚMERO(S) DE AUTORIZACIÓN DE COMERCIALIZACIÓN

Humira 80 mg solución inyectable en jeringa precargada
EU/1/03/256/020

Humira 80 mg solución inyectable en pluma precargada
EU/1/03/256/021
EU/1/03/256/027

9. FECHA DE LA PRIMERA AUTORIZACIÓN/RENOVACIÓN DE LA AUTORIZACIÓN

Fecha de la primera autorización: 08 de septiembre 2003
Fecha de la última renovación: 08 de septiembre 2008

10. FECHA DE LA REVISIÓN DEL TEXTO

La información detallada de este medicamento está disponible en la página web de la Agencia Europea de Medicamentos <https://www.ema.europa.eu/>.

ANEXO II

- A. FABRICANTES) DEL PRINCIPIO ACTIVO BIOLÓGICO Y FABRICANTES RESPONSABLES DE LA LIBERACIÓN DE LOS LOTES**
- B. CONDICIONES O RESTRICCIONES DE SUMINISTRO Y USO**
- C. OTRAS CONDICIONES Y REQUISITOS DE LA AUTORIZACIÓN DE COMERCIALIZACIÓN.**
- D. CONDICIONES O RESTRICCIONES EN RELACIÓN CON LA UTILIZACIÓN SEGURA Y EFICAZ DEL MEDICAMENTO**

A. FABRICANTES DEL PRINCIPIO ACTIVO BIOLÓGICO Y FABRICANTES RESPONSABLE(S) DE LA LIBERACIÓN DE LOS LOTES

Nombre y dirección de los fabricantes del principio activo biológico

AbbVie Bioresearch Center
100 Research Drive
Worcester
MA 01605
EE. UU.

y

AbbVie Biotechnology Ltd.
Road No. 2, Km. 59.2
Barceloneta
Puerto Rico 00617

y

Lonza Biologics Tuas PTE Ltd
35 Tuas South Ave 6
Singapur 637377

y

AbbVie Operations Singapore PTE Ltd
23 Tuas South Avenue 6
Singapur 637022

Nombre y dirección del fabricante responsable de la liberación de los lotes

AbbVie Biotechnology GmbH
Knollstrasse
67061 Ludwigshafen
Alemania

B. CONDICIONES O RESTRICCIONES DE SUMINISTRO Y USO

Medicamento sujeto a prescripción médica restringida (ver Anexo I: Resumen de las Características del Producto, sección 4.2).

C. OTRAS CONDICIONES Y REQUISITOS DE LA AUTORIZACIÓN DE COMERCIALIZACIÓN.

- **Informes periódicos de seguridad (IPs)**

Los requerimientos para la presentación de los IPs para este medicamento se establecen en la lista de fechas de referencia de la Unión (lista EURD), prevista en el artículo 107 quater, apartado 7, de la Directiva 2001/83/CE y cualquier actualización posterior publicada en el portal web europeo sobre medicamentos.

D. CONDICIONES O RESTRICCIONES EN RELACIÓN CON LA UTILIZACIÓN SEGURA Y EFICAZ DEL MEDICAMENTO.

- **Plan de gestión de riesgos (PGR)**

El titular de la autorización de comercialización (TAC) realizará las actividades e intervenciones de farmacovigilancia necesarias según lo acordado en la versión del PGR incluido en el Módulo 1.8.2 de la autorización de comercialización y en cualquier actualización del PGR que se acuerde posteriormente.

Se debe presentar un PGR actualizado:

- A petición de la Agencia Europea de Medicamentos.
- Cuando se modifique el sistema de gestión de riesgos, especialmente como resultado de nueva información disponible que pueda conllevar cambios relevantes en el perfil beneficio/riesgo, o como resultado de la consecución de un hito importante (farmacovigilancia o minimización de riesgos).

- **Medidas adicionales de minimización de riesgos**

Las tarjetas de información para el paciente (adultos y pediátricos) contienen los siguientes elementos clave:

- infecciones, incluyendo tuberculosis
- cáncer
- problemas del sistema nervioso
- vacunas

ANEXO III
ETIQUETADO Y PROSPECTO

A. ETIQUETADO

INFORMACIÓN QUE DEBE FIGURAR EN EL EMBALAJE EXTERIOR

CARTONAJE EXTERIOR

1. NOMBRE DEL MEDICAMENTO

Humira 20 mg solución inyectable en jeringa precargada
adalimumab

2. PRINCIPIO ACTIVO

Cada jeringa precargada de 0,2 ml contiene 20 mg de adalimumab.

3. LISTA DE EXCIPIENTES

Excipientes: manitol, polisorbato 80 y agua para preparaciones inyectables. Para mayor información consultar el prospecto.

4. FORMA FARMACÉUTICA Y CONTENIDO DEL ENVASE

Solución inyectable
2 jeringas precargadas
2 toallitas impregnadas en alcohol

5. FORMA Y VÍA DE ADMINISTRACIÓN

Vía subcutánea

Leer el prospecto antes de utilizar este medicamento.

Para un solo uso.

Para uso pediátrico

6. ADVERTENCIA ESPECIAL DE QUE EL MEDICAMENTO DEBE MANTENERSE FUERA DE LA VISTA Y DEL ALCANCE DE LOS NIÑOS

Mantener fuera de la vista y del alcance de los niños.

7. OTRAS ADVERTENCIAS ESPECIALES, SI ES NECESARIO

8. FECHA DE CADUCIDAD

CAD

9. CONDICIONES ESPECIALES DE CONSERVACIÓN

Conservar en nevera. No congelar.

Para detalles sobre almacenamiento alternativo, consultar el prospecto.

Mantener la jeringa en el embalaje exterior para protegerlo de la luz.

10. PRECAUCIONES ESPECIALES DE ELIMINACIÓN DEL MEDICAMENTO NO UTILIZADO Y DE LOS MATERIALES DERIVADOS DE SU USO, CUANDO CORRESPONDA**11. NOMBRE Y DIRECCIÓN DEL TITULAR DE LA AUTORIZACIÓN DE COMERCIALIZACIÓN**

AbbVie Deutschland GmbH & Co. KG
Knollstrasse
67061 Ludwigshafen
Alemania

12. NÚMERO DE AUTORIZACIÓN DE COMERCIALIZACIÓN

EU/1/03/256/022

13. NÚMERO DE LOTE

Lote

14. CONDICIONES GENERALES DE DISPENSACIÓN**15. INSTRUCCIONES DE USO****16. INFORMACIÓN EN BRAILLE**

Humira 20 mg

17. IDENTIFICADOR ÚNICO - CÓDIGO DE BARRAS 2D

Incluido el código de barras 2D que lleva el identificador único.

18. IDENTIFICADOR ÚNICO - INFORMACIÓN EN CARACTERES VISUALES

PC
SN
NN

INFORMACIÓN MÍNIMA A INCLUIR EN BLÍSTERS O TIRAS

TEXTO DE LA BANDEJA

1. NOMBRE DEL MEDICAMENTO

Humira 20 mg solución inyectable en jeringa precargada
adalimumab

2. NOMBRE DEL TITULAR DE LA AUTORIZACIÓN DE COMERCIALIZACIÓN

AbbVie (como logo)

3. FECHA DE CADUCIDAD

EXP

4. NÚMERO DE LOTE

Lot

5. OTROS

Para las instrucciones de almacenamiento, consultar el prospecto.

Para un solo uso.

Para uso pediátrico

**INFORMACIÓN MÍNIMA QUE DEBE INCLUIRSE EN PEQUEÑOS
ACONDICIONAMIENTOS PRIMARIOS**

ETIQUETA DE LA JERINGA

1. NOMBRE DEL MEDICAMENTO Y VÍA DE ADMINISTRACIÓN

Humira 20 mg inyectable
adalimumab
SC

2. FORMA DE ADMINISTRACIÓN

3. FECHA DE CADUCIDAD

EXP

4. NÚMERO DE LOTE

Lot

5. CONTENIDO EN PESO, EN VOLUMEN O EN UNIDADES

20 mg/0,2 ml

6. OTROS

INFORMACIÓN QUE DEBE FIGURAR EN EL EMBALAJE EXTERIOR

CARTONAJE EXTERIOR

1. NOMBRE DEL MEDICAMENTO

Humira 40 mg solución inyectable en jeringa precargada
adalimumab

2. PRINCIPIO ACTIVO

Cada jeringa precargada de 0,4 ml contiene 40 mg de adalimumab.

3. LISTA DE EXCIPIENTES

Excipientes: manitol, polisorbato 80 y agua para preparaciones inyectables. Para mayor información consultar el prospecto.

4. FORMA FARMACÉUTICA Y CONTENIDO DEL ENVASE

Solución inyectable

1 jeringa precargada

1 toallita impregnada en alcohol

2 jeringas precargadas

2 toallitas impregnadas en alcohol

4 jeringas precargadas

4 toallitas impregnadas en alcohol

6 jeringas precargadas

6 toallitas impregnadas en alcohol

5. FORMA Y VÍA DE ADMINISTRACIÓN

Vía subcutánea

Leer el prospecto antes de utilizar este medicamento

Para un solo uso.

6. ADVERTENCIA ESPECIAL DE QUE EL MEDICAMENTO DEBE MANTENERSE FUERA DE LA VISTA Y DEL ALCANCE DE LOS NIÑOS

Mantener fuera de la vista y del alcance de los niños

7. OTRA ADVERTENCIA ESPECIAL, SI ES NECESARIO

8. FECHA DE CADUCIDAD

CAD

9. CONDICIONES ESPECIALES DE CONSERVACIÓN

Conservar en nevera. No congelar.

Para detalles sobre almacenamiento alternativo, consultar el prospecto.

Mantener la jeringa en el embalaje exterior para protegerlo de la luz.

10. PRECAUCIONES ESPECIALES DE ELIMINACIÓN DEL MEDICAMENTO NO UTILIZADO Y DE LOS MATERIALES DERIVADOS DE SU USO (CUANDO CORRESPONDA)

11. NOMBRE Y DIRECCIÓN DEL TITULAR DE LA AUTORIZACIÓN DE COMERCIALIZACIÓN

AbbVie Deutschland GmbH & Co. KG
Knollstrasse
67061 Ludwigshafen
Alemania

12. NÚMERO DE AUTORIZACIÓN DE COMERCIALIZACIÓN

EU/1/03/256/012
EU/1/03/256/013
EU/1/03/256/014
EU/1/03/256/015

13. NÚMERO DE LOTE DEL FABRICANTE

Lote

14. CONDICIONES GENERALES DE DISPENSACIÓN

15. INSTRUCCIONES DE USO

16. INFORMACIÓN EN BRAILE

Humira 40 mg

17. IDENTIFICADOR ÚNICO - CÓDIGO DE BARRAS 2D
--

Incluido el código de barras 2D que lleva el identificador único.

18. IDENTIFICADOR ÚNICO - INFORMACIÓN EN CARACTERES VISUALES

PC
SN
NN

INFORMACIÓN MÍNIMA A INCLUIR EN BLÍSTERS O TIRAS

TEXTO DE LA BANDEJA

1. NOMBRE DEL MEDICAMENTO

Humira 40 mg solución inyectable en jeringa precargada
adalimumab

2. NOMBRE DEL TITULAR DE LA AUTORIZACIÓN DE COMERCIALIZACIÓN

AbbVie (como logo)

3. FECHA DE CADUCIDAD

EXP

4. NÚMERO DE LOTE

Lot

5 OTROS

Para las instrucciones de almacenamiento, consultar el prospecto.

Para un solo uso.

40 mg/0,4 ml

**INFORMACIÓN MÍNIMA QUE DEBE INCLUIRSE EN PEQUEÑOS
ACONDICIONAMIENTOS PRIMARIOS**

ETIQUETA DE LA JERINGA

1. NOMBRE DEL MEDICAMENTO Y VÍA DE ADMINISTRACIÓN

Humira 40 mg inyectable
adalimumab
SC

2. FORMA DE ADMINISTRACIÓN

3. FECHA DE CADUCIDAD

EXP

4. NÚMERO DE LOTE

Lot

5. CONTENIDO EN PESO, EN VOLUMEN O EN UNIDADES

40 mg/0,4 ml

6 OTROS

INFORMACIÓN QUE DEBE FIGURAR EN EL EMBALAJE EXTERIOR

CARTONAJE EXTERIOR

1. NOMBRE DEL MEDICAMENTO

Humira 40 mg solución inyectable en pluma precargada
adalimumab

2. PRINCIPIO ACTIVO

Cada pluma precargada de 0,4 ml contiene 40 mg de adalimumab.

3. LISTA DE EXCIPIENTES

Excipientes: manitol, polisorbato 80 y agua para preparaciones inyectables. Para mayor información consultar el prospecto.

4. FORMA FARMACÉUTICA Y CONTENIDO DEL ENVASE

Solución inyectable

1 pluma precargada

2 toallitas impregnadas en alcohol

2 plumas precargadas

2 toallitas impregnadas en alcohol

4 plumas precargadas

4 toallitas impregnadas en alcohol

6 plumas precargadas

6 toallitas impregnadas en alcohol

5. FORMA Y VÍA DE ADMINISTRACIÓN

Vía subcutánea

Leer el prospecto antes de utilizar este medicamento.

Para un solo uso.

6. ADVERTENCIA ESPECIAL DE QUE EL MEDICAMENTO DEBE MANTENERSE FUERA DE LA VISTA Y DEL ALCANCE DE LOS NIÑOS

Mantener fuera de la vista y del alcance de los niños.

7. OTRA ADVERTENCIA ESPECIAL, SI ES NECESARIO

8. FECHA DE CADUCIDAD

CAD

9. CONDICIONES ESPECIALES DE CONSERVACIÓN

Conservar en nevera. No congelar.

Para detalles sobre almacenamiento alternativo, consultar el prospecto.

Mantener la pluma en el embalaje exterior para protegerlo de la luz.

10. PRECAUCIONES ESPECIALES DE ELIMINACIÓN DEL MEDICAMENTO NO UTILIZADO Y DE LOS MATERIALES DERIVADOS DE SU USO (CUANDO CORRESPONDA)**11. NOMBRE Y DIRECCIÓN DEL TITULAR DE LA AUTORIZACIÓN DE COMERCIALIZACIÓN**

AbbVie Deutschland GmbH & Co. KG
Knollstrasse
67061 Ludwigshafen
Alemania

12. NÚMERO DE AUTORIZACIÓN DE COMERCIALIZACIÓN

EU/1/03/256/016
EU/1/03/256/017
EU/1/03/256/018
EU/1/03/256/019

13. NÚMERO DE LOTE

Lote

14. CONDICIONES GENERALES DE DISPENSACIÓN**15. INSTRUCCIONES DE USO****16. INFORMACIÓN EN BRAILE**

Humira 40 mg

17. IDENTIFICADOR ÚNICO - CÓDIGO DE BARRAS 2D

Incluido el código de barras 2D que lleva el identificador único.

18. IDENTIFICADOR ÚNICO - INFORMACIÓN EN CARACTERES VISUALES

PC
SN
NN

INFORMACIÓN MÍNIMA A INCLUIR EN BLÍSTERS O TIRAS

TEXTO DE LA BANDEJA

1. NOMBRE DEL MEDICAMENTO

Humira 40 mg solución inyectable en pluma precargada
adalimumab

2. NOMBRE DEL TITULAR DE LA AUTORIZACIÓN DE COMERCIALIZACIÓN

AbbVie (como logo)

3. FECHA DE CADUCIDAD

EXP

4. NÚMERO DE LOTE

Lot

5 OTROS

Para las instrucciones de almacenamiento, consultar el prospecto.

Para un solo uso.

40 mg/0,4 ml

**INFORMACIÓN MÍNIMA QUE DEBE INCLUIRSE EN PEQUEÑOS
ACONDICIONAMIENTOS PRIMARIOS**

ETIQUETA DE LA PLUMA

1. NOMBRE DEL MEDICAMENTO Y VÍA DE ADMINISTRACIÓN

Humira 40 mg inyectable
adalimumab
SC

2. FORMA DE ADMINISTRACIÓN

3. FECHA DE CADUCIDAD

EXP

4. NÚMERO DE LOTE

Lot

5. CONTENIDO EN PESO, EN VOLUMEN O EN UNIDADES

40 mg/0,4 ml

6 OTROS

INFORMACIÓN QUE DEBE FIGURAR EN EL EMBALAJE EXTERIOR**CARTONAJE EXTERIOR****1. NOMBRE DEL MEDICAMENTO**

Humira 80 mg solución inyectable en jeringa precargada
adalimumab

2. PRINCIPIO ACTIVO

Cada jeringa precargada de 0,8 ml contiene 80 mg de adalimumab.

3. LISTA DE EXCIPIENTES

Excipientes: manitol, polisorbato 80 y agua para preparaciones inyectables. Para mayor información consultar el prospecto.

4. FORMA FARMACÉUTICA Y CONTENIDO DEL ENVASE

Solución inyectable
1 jeringa precargada
1 toallita impregnada en alcohol

5. FORMA Y VÍA DE ADMINISTRACIÓN

Vía subcutánea

Leer el prospecto antes de utilizar este medicamento.

Para un solo uso.

6. ADVERTENCIA ESPECIAL DE QUE EL MEDICAMENTO DEBE MANTENERSE FUERA DE LA VISTA Y DEL ALCANCE DE LOS NIÑOS

Mantener fuera de la vista y del alcance de los niños.

7. OTRA ADVERTENCIA ESPECIAL, SI ES NECESARIO**8. FECHA DE CADUCIDAD**

CAD

9. CONDICIONES ESPECIALES DE CONSERVACIÓN

Conservar en nevera. No congelar.

Para detalles sobre almacenamiento alternativo, consultar el prospecto.

Conservar la jeringa en el embalaje exterior para protegerla de la luz.

10. PRECAUCIONES ESPECIALES DE ELIMINACIÓN DEL MEDICAMENTO NO UTILIZADO Y DE LOS MATERIALES DERIVADOS DE SU USO (CUANDO CORRESPONDA)**11. NOMBRE Y DIRECCIÓN DEL TITULAR DE LA AUTORIZACIÓN DE COMERCIALIZACIÓN**

AbbVie Deutschland GmbH & Co. KG
Knollstrasse
67061 Ludwigshafen
Alemania

12. NÚMERO DE AUTORIZACIÓN DE COMERCIALIZACIÓN

EU/1/03/256/020

13. NÚMERO DE LOTE

Lote

14. CONDICIONES GENERALES DE DISPENSACIÓN**15. INSTRUCCIONES DE USO****16. INFORMACIÓN EN BRAILE**

Humira 80 mg

17. IDENTIFICADOR ÚNICO - CÓDIGO DE BARRAS 2D

Incluido el código de barras 2D que lleva el identificador único.

18. IDENTIFICADOR ÚNICO - INFORMACIÓN EN CARACTERES VISUALES

PC
SN
NN

INFORMACIÓN MÍNIMA A INCLUIR EN BLÍSTERS O TIRAS

TEXTO DE LA BANDEJA

1. NOMBRE DEL MEDICAMENTO

Humira 80 mg solución inyectable en jeringa precargada
adalimumab

2. NOMBRE DEL TITULAR DE LA AUTORIZACIÓN DE COMERCIALIZACIÓN

AbbVie (como logo)

3. FECHA DE CADUCIDAD

EXP

4. NÚMERO DE LOTE

Lot

5 OTROS

Para las instrucciones de almacenamiento, consultar el prospecto.

Para un solo uso.

**INFORMACIÓN MÍNIMA QUE DEBE INCLUIRSE EN PEQUEÑOS
ACONDICIONAMIENTOS PRIMARIOS**

ETIQUETA DE LA JERINGA

1. NOMBRE DEL MEDICAMENTO Y VÍA DE ADMINISTRACIÓN

Humira 80 mg inyectable
adalimumab
SC

2. FORMA DE ADMINISTRACIÓN

3. FECHA DE CADUCIDAD

EXP

4. NÚMERO DE LOTE

Lot

5. CONTENIDO EN PESO, EN VOLUMEN O EN UNIDADES

80 mg/0,8 ml

6 OTROS

INFORMACIÓN QUE DEBE FIGURAR EN EL EMBALAJE EXTERIOR

CARTONAJE

1. NOMBRE DEL MEDICAMENTO

Humira 80 mg solución inyectable en pluma precargada
adalimumab

2. PRINCIPIO ACTIVO

Cada pluma precargada de 0,8 ml contiene 80 mg de adalimumab.

3. LISTA DE EXCIPIENTES

Excipientes: manitol, polisorbato 80 y agua para preparaciones inyectables. Para mayor información consultar el prospecto.

4. FORMA FARMACÉUTICA Y CONTENIDO DEL ENVASE

Solución inyectable

1 pluma precargada

2 toallitas impregnadas en alcohol

3 plumas precargadas

4 toallitas impregnadas en alcohol

5. FORMA Y VÍA DE ADMINISTRACIÓN

Vía subcutánea

Leer el prospecto antes de utilizar este medicamento.

Para un solo uso.

6. ADVERTENCIA ESPECIAL DE QUE EL MEDICAMENTO DEBE MANTENERSE FUERA DE LA VISTA Y DEL ALCANCE DE LOS NIÑOS

Mantener fuera de la vista y del alcance de los niños.

7. OTRA ADVERTENCIA ESPECIAL, SI ES NECESARIO

8. FECHA DE CADUCIDAD

CAD

9. CONDICIONES ESPECIALES DE CONSERVACIÓN

Conservar en nevera. No congelar.

Para detalles sobre almacenamiento alternativo, consultar el prospecto.

Conservar la pluma precargada en el embalaje exterior para protegerla de la luz.

10. PRECAUCIONES ESPECIALES DE ELIMINACIÓN DEL MEDICAMENTO NO UTILIZADO Y DE LOS MATERIALES DERIVADOS DE SU USO (CUANDO CORRESPONDA)**11. NOMBRE Y DIRECCIÓN DEL TITULAR DE LA AUTORIZACIÓN DE COMERCIALIZACIÓN**

AbbVie Deutschland GmbH & Co. KG
Knollstrasse
67061 Ludwigshafen
Alemania

12. NÚMERO DE AUTORIZACIÓN DE COMERCIALIZACIÓN

EU/1/03/256/021

EU/1/03/256/027

13. NÚMERO DE LOTE

Lote

14. CONDICIONES GENERALES DE DISPENSACIÓN**15. INSTRUCCIONES DE USO****16. INFORMACIÓN EN BRAILE**

Humira 80 mg

17. IDENTIFICADOR ÚNICO - CÓDIGO DE BARRAS 2D

Incluido el código de barras 2D que lleva el identificador único.

18. IDENTIFICADOR ÚNICO - INFORMACIÓN EN CARACTERES VISUALES

PC
SN
NN

INFORMACIÓN MÍNIMA A INCLUIR EN BLÍSTERS O TIRAS

TEXTO DE LA BANDEJA

1. NOMBRE DEL MEDICAMENTO

Humira 80 mg solución inyectable en pluma precargada
adalimumab

2. NOMBRE DEL TITULAR DE LA AUTORIZACIÓN DE COMERCIALIZACIÓN

AbbVie (como logo)

3. FECHA DE CADUCIDAD

EXP

4. NÚMERO DE LOTE

Lot

5 OTROS

Para las instrucciones de almacenamiento, consultar el prospecto.

Para un solo uso.

**INFORMACIÓN MÍNIMA QUE DEBE INCLUIRSE EN PEQUEÑOS
ACONDICIONAMIENTOS PRIMARIOS**

ETIQUETA DE LA PLUMA

1. NOMBRE DEL MEDICAMENTO Y VÍA DE ADMINISTRACIÓN

Humira 80 mg inyectable
adalimumab
SC

2. FORMA DE ADMINISTRACIÓN

3. FECHA DE CADUCIDAD

EXP

4. NÚMERO DE LOTE

Lot

5. CONTENIDO EN PESO, EN VOLUMEN O EN UNIDADES

80 mg/0,8 ml

6 OTROS

TEXTO DE LOS ADHESIVOS RECORDATORIO (Incluidos en el envase)

Humira

Señale la fecha de la próxima dosis en su calendario con los adhesivos que se adjuntan.

B. PROSPECTO

Prospecto: Información para el paciente

Humira 20 mg solución inyectable en jeringa precargada adalimumab

Lea todo el prospecto detenidamente antes de que su hijo empiece a usar este medicamento, porque contiene información importante para usted.

- Conserve este prospecto, ya que puede tener que volver a leerlo. Su médico le dará una **tarjeta de información para el paciente**, que contiene información de seguridad importante que necesita conocer antes y durante el tratamiento de su hijo con Humira. Conserve, usted o su hijo, esta **tarjeta de información para el paciente**.
- Si tiene alguna duda, consulte a su médico o farmacéutico.
- Este medicamento se le ha recetado solamente a su hijo y no debe dárselo a otras personas, aunque tengan los mismos síntomas que su hijo, ya que puede perjudicarles.
- Si su hijo experimenta efectos adversos, consulte a su médico o farmacéutico, incluso si se trata de efectos adversos que no aparecen en este prospecto. Ver sección 4.

Contenido del prospecto

1. Qué es Humira y para qué se utiliza
2. Qué necesita saber antes de que su hijo empiece a usar Humira
3. Cómo usar Humira
4. Posibles efectos adversos
5. Conservación de Humira
6. Contenido del envase e información adicional
7. Cómo inyectar Humira

1. Qué es Humira y para qué se utiliza

Humira contiene como sustancia activa adalimumab

Humira está indicado en el tratamiento de las enfermedades inflamatorias que se describen a continuación:

- Artritis idiopática juvenil poliarticular
- Artritis asociada a entesitis
- Psoriasis pediátrica en placas
- Enfermedad de Crohn pediátrica
- Uveítis pediátrica

La sustancia activa de Humira, adalimumab, es un anticuerpo monoclonal humano. Los anticuerpos monoclonales son proteínas que atacan a una diana específica.

La diana de adalimumab es una proteína llamada factor de necrosis tumoral (TNF α), que interviene en el sistema inmune (defensa) y se encuentra en niveles elevados en las enfermedades inflamatorias descritas arriba. Mediante el ataque al TNF α , Humira disminuye el proceso de inflamación en esas enfermedades.

Artritis idiopática juvenil poliarticular

La artritis idiopática juvenil poliarticular es una enfermedad inflamatoria de las articulaciones que habitualmente aparece por primera vez en la infancia.

Humira se utiliza para tratar la artritis idiopática juvenil poliarticular en pacientes a partir de los 2 años de edad. Su hijo puede haber recibido primero otros fármacos modificadores de la enfermedad, como metotrexato. Si esos medicamentos no responden suficientemente bien, su hijo recibirá Humira para tratar su artritis idiopática juvenil.

Su médico decidirá si Humira deberá usarse con metotrexato o solo.

Artritis asociada a entesitis

La artritis asociada a entesitis es una enfermedad inflamatoria de las articulaciones y lugares donde los tendones se unen con los huesos.

Humira se utiliza para tratar la artritis asociada a entesitis en pacientes a partir de los 6 años de edad. Su hijo puede haber recibido primero otros fármacos modificadores de la enfermedad, como metotrexato. Si estos medicamentos no responden suficientemente bien, su hijo recibirá Humira para tratar su artritis asociada a entesitis.

Psoriasis pediátrica en placas

La psoriasis en placas es una enfermedad de la piel que causa áreas enrojecidas, escamosas, con costras y cubiertas por escamas plateadas. La psoriasis en placas también puede afectar las uñas, provocando que se deterioren, se engrosen y se levanten del lecho de la uña, lo cual puede ser doloroso. Se cree que la psoriasis está causada por un defecto en el sistema inmune del cuerpo que lleva a un incremento en la producción de células de la piel.

Humira se utiliza para tratar la psoriasis en placas crónica grave en niños y adolescentes entre 4 y 17 años de edad que no hayan respondido o no sean buenos candidatos para terapia tópica y fototerapias.

Enfermedad de Crohn pediátrica

La enfermedad de Crohn es una enfermedad inflamatoria del tracto digestivo.

Humira se utiliza para tratar la enfermedad de Crohn de moderada a grave en niños y adolescentes de entre los 6 y los 17 años de edad.

Su hijo puede haber recibido primero otros fármacos. Si estos medicamentos no responden suficientemente bien, su hijo recibirá Humira para reducir los signos y síntomas de su enfermedad.

Uveítis pediátrica

La uveítis no infecciosa es una enfermedad inflamatoria que afecta a ciertas partes del ojo.

Humira se utiliza para tratar niños con uveítis no infecciosa crónica desde los 2 años de edad con inflamación que afecta a la parte frontal del ojo.

Esta inflamación puede conducir a una disminución de la visión y/o la presencia de motas en el ojo (puntos negros o líneas delgadas que se mueven a lo largo del campo de visión). Humira actúa reduciendo esta inflamación.

Su hijo puede haber recibido primero otros fármacos. Si estos medicamentos no responden suficientemente bien, su hijo recibirá Humira para reducir los signos y síntomas de su enfermedad.

2. Qué necesita saber antes de que su hijo empiece a usar Humira

No use Humira:

- Si su hijo es alérgico a adalimumab o a alguno de los demás componentes de este medicamento (incluidos en la sección 6).
- Si su hijo padece tuberculosis activa u otra infección grave (ver “Advertencias y precauciones”). En caso de que su hijo tenga síntomas de infección, por ejemplo: fiebre, heridas, cansancio, problemas dentales, es importante que informe a su médico.
- Si su hijo padece insuficiencia cardíaca moderada o grave. Es importante que le diga a su médico si su hijo ha tenido o tiene algún problema cardíaco serio (ver “Advertencias y precauciones”).

Advertencias y precauciones

Consulte a su médico o farmacéutico antes de empezar a usar Humira.

Reacciones alérgicas

- Si notase en su hijo una reacción alérgica con síntomas como opresión en el pecho, dificultad para respirar, mareo, hinchazón o sarpullido, interrumpa la administración de Humira y póngase en contacto con su médico inmediatamente ya que, en casos raros, estas reacciones pueden poner en peligro la vida.

Infecciones

- Si su hijo padece una infección, incluyendo las crónicas o las localizadas (por ejemplo: una úlcera en la pierna), consulte a su médico antes de comenzar el tratamiento con Humira. Si no está seguro, póngase en contacto con su médico.
- Con el tratamiento con Humira su hijo podría contraer infecciones con más facilidad. Este riesgo puede ser mayor si tiene dañados los pulmones. Estas infecciones pueden ser graves e incluyen:
 - tuberculosis
 - infecciones causadas por virus, hongos, parásitos o bacterias
 - infección grave en la sangre (sepsis)

En casos raros, estas infecciones pueden poner en peligro la vida. Por esta razón es importante que en el caso de que su hijo tenga síntomas como fiebre, heridas, cansancio o problemas dentales, se lo diga a su médico. Su médico le puede recomendar que interrumpa temporalmente el tratamiento con Humira.

- Informe a su médico si su hijo vive o viaja a regiones donde las infecciones fúngicas (por ejemplo, histoplasmosis, coccidiomicosis o blastomicosis) son muy frecuentes.
- Informe a su médico si su hijo ha tenido infecciones recurrentes u otros factores que aumenten el riesgo de infecciones.
- Su hijo y su médico deben prestar especial atención a los signos de infección mientras su hijo está siendo tratado con Humira. Es importante que en el caso de que su hijo tenga síntomas como fiebre, heridas, cansancio o problemas dentales, se lo diga a su médico.

Tuberculosis

- Como se han reportado casos de tuberculosis en pacientes tratados con Humira, antes de comenzar el tratamiento con Humira su médico comprobará los signos y síntomas de tuberculosis en su hijo. Esto incluirá una evaluación médica exhaustiva incluyendo el historial médico de su hijo y pruebas apropiadas de cribado (por ejemplo, radiografía del pecho y una prueba de tuberculina). El comportamiento y resultados de estas pruebas deberían ser recogidas en la **tarjeta de información para el paciente** de su hijo.
 - Es muy importante que le diga a su médico si su hijo ha tenido alguna vez tuberculosis o si su hijo ha estado en contacto con alguien que haya tenido tuberculosis. Si su hijo tiene tuberculosis activa, no use Humira.
 - La tuberculosis se puede desarrollar durante el tratamiento incluso si su hijo ha recibido tratamiento para la prevención de tuberculosis.
 - Informe a su médico inmediatamente si los síntomas de la tuberculosis (por ejemplo, tos persistente, pérdida de peso, falta de energía, fiebre leve) o cualquier otra infección que aparezca durante o después del tratamiento.

Hepatitis B

- Informe a su médico si su hijo es portador del virus de la hepatitis B (VHB), si ha tenido infecciones activas con VHB activo o si piensa que él/ella podría correr riesgo de contraer el VHB.
 - Su médico le debe realizar un análisis para el VHB. Humira puede causar la reactivación del virus en personas portadoras del VHB.
 - En casos raros, especialmente si su hijo está tomando otros medicamentos que suprimen el sistema inmune, la reactivación del VHB puede poner en peligro su vida.

Cirugía o intervención dental

- Si a su hijo le van a realizar una intervención quirúrgica o dental, por favor informe a su médico de que está tomando Humira. Su médico le puede recomendar que interrumpa temporalmente el tratamiento con Humira.

Enfermedad desmielinizante

- Si su hijo padece o desarrolla una enfermedad desmielinizante (una enfermedad que afecta a la capa de aislamiento alrededor de los nervios, como la esclerosis múltiple), su médico decidirá si el/ella debe ser tratado o continuar en tratamiento con Humira. Informe inmediatamente a su médico si su hijo experimenta síntomas tales como cambios en la visión, debilidad en brazos o piernas o entumecimiento u hormigueo en cualquier parte del cuerpo.

Vacunas

- Ciertas vacunas pueden causar infecciones y no deben administrarse si se está en tratamiento con Humira.
 - Consulte con su médico antes de que su hijo reciba cualquier tipo de vacuna.
 - Si es posible, se recomienda que los niños reciban las vacunas previstas para su edad antes de iniciar el tratamiento con Humira.
 - Si su hija recibió Humira mientras estaba embarazada, su bebé puede tener un riesgo mayor de sufrir infecciones durante aproximadamente los cinco meses siguientes a la última dosis que haya recibido de Humira durante su embarazo. Es importante que informe al pediatra y a otros profesionales sanitarios sobre el uso de Humira de su hija durante el embarazo para que ellos puedan decidir si su bebé debe recibir alguna vacuna.

Insuficiencia cardíaca

- Si su hijo tiene insuficiencia cardíaca leve y está en tratamiento con Humira, puede ser monitorizado estrechamente por su médico. Es importante que le diga a su médico si su hijo ha tenido o tiene problemas cardíacos graves. Si su hijo desarrolla síntomas nuevos o empeoran sus síntomas (dificultad al respirar, o hinchazón de sus pies), debe ponerse en contacto con su médico inmediatamente. Su médico decidirá si debe seguir tomando Humira.

Fiebre, hematomas, sangrado o aspecto pálido

- En algunos pacientes, el organismo puede ser incapaz de producir un número suficiente del tipo de células sanguíneas que ayudan al cuerpo a luchar contra las infecciones o de las que contribuyen a parar las hemorragias. Su médico puede decidir si interrumpe el tratamiento. Si su hijo desarrolla fiebre persistente, ligeros hematomas o sangra fácilmente o su aspecto es pálido, llame a su médico inmediatamente.

Cáncer

- En muy raras ocasiones se han dado casos de ciertos tipos de cáncer en niños y adultos tratados con Humira u otros agentes que bloquean el TNF.
 - Las personas con artritis reumatoide de grados más graves y que padezcan la enfermedad desde hace mucho tiempo pueden tener un riesgo mayor que la media de desarrollar un linfoma (un cáncer que afecta al sistema linfático), y leucemia (un cáncer que afecta a la sangre y a la médula ósea).
 - Si su hijo está en tratamiento con Humira el riesgo de padecer linfoma, leucemia y otros tipos de cáncer puede incrementarse. Se ha observado, en raras ocasiones, un tipo de linfoma poco frecuente y grave en pacientes en tratamiento con Humira. Algunos de estos pacientes recibían tratamiento también con azatioprina o 6-mercaptopurina.
 - Informe a su médico si su hijo está tomando azatioprina o 6-mercaptopurina con Humira.
 - Se han observado casos de cáncer de piel (tipo no melanoma) en pacientes que usan Humira.
 - Avise a su médico si durante o después del tratamiento aparecen nuevas lesiones en su piel o si las lesiones existentes cambian de apariencia.
- Se han registrado cánceres, diferentes del linfoma, en pacientes con una determinada enfermedad pulmonar, denominada Enfermedad Pulmonar Obstructiva Crónica (EPOC), tratados con otro agente bloqueante del TNF. Si su hijo tiene EPOC, o fuma mucho, debe consultar a su médico si el tratamiento con un bloqueante del TNF es adecuado para su hijo.

Enfermedad autoinmune

- En raras ocasiones el tratamiento con Humira podría dar lugar a un síndrome similar al lupus. Contacte con su médico si tiene síntomas como erupción persistente sin explicación, fiebre, dolor de las articulaciones o cansancio.

Uso de Humira con otros medicamentos

Informe a su médico o farmacéutico si su hijo está tomando, ha tomado recientemente o pudiera tener que tomar cualquier otro medicamento.

Su hijo no debe tomar Humira con otros medicamentos que contengan los siguientes principios activos debido a un incremento del riesgo de infecciones graves:

- anakinra
- abatacept.

Humira se puede tomar junto con:

- metotrexato
- ciertos medicamentos antirreumáticos modificadores de la enfermedad (por ejemplo, sulfasalazina, hidroxicloroquina, leflunomida y preparaciones inyectables a base de sales de oro)
- esteroides o medicamentos para el dolor, incluidos los antiinflamatorios no esteroideos (AINEs).

Si tiene alguna duda, por favor consulte a su médico.

Embarazo y lactancia

- Su hija debe considerar el uso de métodos anticonceptivos adecuados para evitar quedarse embarazada y continuar con su uso durante al menos 5 meses después del último tratamiento con Humira.
- Si su hija está embarazada, cree que podría estar embarazada o tiene intención de tener un bebé, pida consejo a su médico sobre el uso de este medicamento.
- Humira debe usarse durante el embarazo solo si es necesario.
- Según un estudio en embarazo, no hubo un mayor riesgo de defectos congénitos cuando la madre había recibido tratamiento con Humira durante el embarazo comparado con las madres con la misma enfermedad que no recibieron tratamiento con Humira.
- Humira puede usarse durante la lactancia.
- Si su hija utilizara Humira durante su embarazo, su bebé puede tener un riesgo más alto de contraer una infección.
- Es importante que le diga al pediatra o a otros profesionales sanitarios que su hija usa Humira durante el embarazo antes de que el bebé reciba ninguna vacuna. Para más información sobre vacunas ver la sección “Advertencias y precauciones”.

Conducción y uso de máquinas

La influencia de Humira sobre la capacidad de su hijo para conducir, montar en bicicleta o utilizar máquinas es pequeña. Puede producirse sensación de que la habitación da vueltas y alteraciones de la visión después de utilizar Humira.

Humira contiene polisorbato

Este medicamento contiene 0,2 mg de polisorbato 80 en cada dosis de 20 mg. Los polisorbatos pueden causar reacciones alérgicas. Informe a su médico si su hijo tiene cualquier alergia conocida.

3. Cómo usar Humira

Siga exactamente las instrucciones de administración de este medicamento indicadas por su médico o farmacéutico. En caso de duda, consulte de nuevo a su médico o farmacéutico.

Las dosis recomendadas de Humira en cada uno de los usos aprobados se muestran en la siguiente tabla. Su médico le puede prescribir otra dosis de Humira si su hijo necesita una dosis diferente.

Artritis idiopática juvenil poliarticular		
Edad o peso corporal	Cuánto y con qué frecuencia se debe tomar	Notas
Niños, adolescentes y adultos desde los 2 años de edad con peso de 30 kg o más	40 mg en semanas alternas	No procede
Niños y adolescentes desde los 2 años de edad con 10 kg de peso hasta 30 kg	20 mg en semanas alternas	No procede

Artritis asociada a entesitis		
Edad o peso corporal	Cuánto y con qué frecuencia se debe tomar	Notas
Niños, adolescentes y adultos desde los 6 años de edad con peso de 30 kg o más	40 mg en semanas alternas	No procede
Niños y adolescentes desde los 6 años de edad con 15 kg de peso hasta 30 kg	20 mg en semanas alternas	No procede

Psoriasis pediátrica en placas		
Edad o peso corporal	Cuánto y con qué frecuencia se debe tomar	Notas
Niños y adolescentes desde los 4 a 17 años de edad con peso de 30 kg o más	La dosis inicial es de 40 mg, seguida de 40 mg una semana después. A partir de entonces, la dosis habitual es de 40 mg en semanas alternas.	No procede
Niños y adolescentes desde los 4 a 17 años de edad con 15 kg de peso hasta 30 kg	La dosis inicial es de 20 mg seguida de 20 mg una semana después. A partir de entonces, la dosis habitual es de 20 mg en semanas alternas.	No procede

Enfermedad de Crohn pediátrica		
Edad o peso corporal	Cuánto y con qué frecuencia se debe tomar	Notas
Niños y adolescentes desde los 6 a 17 años de edad con peso de 40 kg o más	La dosis inicial es de 80 mg, seguida de 40 mg dos semanas más tarde. Si se necesita una respuesta más rápida, su pediatra puede prescribir una dosis inicial de 160 mg seguida de 80 mg dos semanas más tarde. A partir de entonces, la dosis habitual es de 40 mg en semanas alternas.	Su pediatra puede aumentar la dosis a 40 mg cada semana u 80 mg cada dos semanas.

Niños y adolescentes desde los 6 a 17 años de edad con peso de menos de 40 kg	<p>La dosis inicial es de 40 mg, seguida de 20 mg dos semanas más tarde.</p> <p>Si se necesita una respuesta más rápida, el médico puede prescribir una dosis inicial de 80 mg, seguida de 40 mg dos semanas más tarde.</p> <p>A partir de entonces, la dosis habitual es de 20 mg en semanas alternas.</p>	Su pediatra puede aumentar la frecuencia de la dosis a 20 mg cada semana.
---	---	---

Uveitis pediátrica		
Edad o peso corporal	Cuánto y con qué frecuencia se debe tomar	Notas
Niños y adolescentes desde los 2 años de edad con peso inferior a 30 kg	20 mg en semanas alternas	Su médico le puede prescribir una dosis inicial de 40 mg que puede ser administrada una semana antes de empezar con la pauta habitual de 20 mg en semanas alternas. Se recomienda el uso de Humira en combinación con metotrexato.
Niños y adolescentes desde los 2 años de edad con peso de al menos 30 kg	40 mg en semanas alternas	Su médico le puede prescribir una dosis inicial de 80 mg que puede ser administrada una semana antes de empezar con la pauta habitual de 40 mg en semanas alternas. Se recomienda el uso de Humira en combinación con metotrexato.

Forma y vía de administración

Humira se inyecta bajo la piel (por inyección subcutánea).

En la sección 7 “Cómo inyectar Humira” se encuentran las instrucciones para la administración de una inyección de Humira.

Si usa más Humira del que debe

Si accidentalmente se inyecta Humira con más frecuencia que la pautada por su médico o farmacéutico, debe llamar a su médico o farmacéutico y contarles que su hijo ha utilizado más. Siempre lleve la caja del medicamento consigo, incluso si está vacía.

Si olvidó usar Humira

Si olvida administrar a su hijo una inyección, debe inyectar la siguiente dosis de Humira tan pronto como lo recuerde. Después administre a su hijo la siguiente dosis como habitualmente, como si no se hubiese olvidado una dosis.

Si interrumpe el tratamiento con Humira

La decisión de dejar de usar Humira debe ser discutida con su médico. Los síntomas de su hijo pueden volver tras la interrupción del tratamiento.

Si tiene cualquier otra duda sobre el uso de este medicamento, pregunte a su médico o farmacéutico.

4. Posibles efectos adversos

Al igual que todos los medicamentos, este medicamento puede producir efectos adversos, aunque no todas las personas los sufren. La mayoría de los efectos adversos son leves a moderados. Sin embargo, algunos pueden ser graves y requerir tratamiento. Los efectos adversos pueden aparecer al menos hasta 4 meses después de la última inyección de Humira.

Póngase en contacto con su médico inmediatamente si nota cualquiera de los siguientes efectos

- erupción grave, urticaria u otros signos de reacción alérgica
- hinchazón de la cara, manos, pies
- dificultad para respirar, tragar
- falta de aliento al hacer ejercicio o al estar tumbado, hinchazón de pies

Póngase en contacto con su médico tan pronto como sea posible si nota alguno de los siguientes efectos

- signos de infección tales como fiebre, ganas de vomitar, heridas, problemas dentales, sensación de quemazón al orinar
- sensación de debilidad o cansancio
- tos
- hormigueo
- entumecimiento
- visión doble
- debilidad en brazos o piernas
- una protuberancia o una herida abierta que no se cura
- signos y síntomas de alteraciones en la sangre como fiebre persistente, cardenales, hemorragias y palidez

Los síntomas descritos anteriormente pueden ser signos de los efectos adversos listados a continuación, que se han observado con Humira.

Muy frecuentes (pueden afectar a más de 1 de cada 10 personas)

- reacciones en el lugar de inyección (incluyendo dolor, hinchazón, enrojecimiento o picor)
- infecciones del tracto respiratorio inferior (incluyendo resfriado, moqueo, sinusitis, neumonía)
- dolor de cabeza
- dolor abdominal
- náuseas y vómitos
- sarpullido
- dolor muscular

Frecuentes (pueden afectar hasta 1 de cada 10 personas)

- infecciones graves (incluyendo envenenamiento sanguíneo y gripe)
- infecciones intestinales (incluyendo gastroenteritis)
- infecciones de la piel (incluyendo celulitis y herpes)

- infección de oído
- infecciones orales (incluyendo infección dental y dolor frío)
- infecciones en el sistema reproductor
- infección del tracto urinario
- infecciones por hongos
- infección en las articulaciones
- tumores benignos
- cáncer de piel
- reacciones alérgicas (incluyendo alergia estacional)
- deshidratación
- cambios de humor (incluyendo depresión)
- ansiedad
- dificultad para dormir
- alteraciones sensoriales como hormigueo, escozor o entumecimiento
- migraña
- compresión de la raíz nerviosa (incluyendo dolor en la parte baja de la espalda y la pierna)
- alteraciones visuales
- inflamación del ojo
- inflamación del párpado e hinchazón del ojo
- vértigo (sensación de mareo o de que todo da vueltas)
- sensación de pulso acelerado
- alta presión sanguínea
- rubor
- hematoma (acumulación de sangre fuera de los vasos sanguíneos)
- tos
- asma
- dificultad para respirar
- sangrado gastrointestinal
- dispepsia (indigestión, hinchazón y ardor)
- reflujo ácido
- síndrome del ojo seco (incluyendo sequedad en ojos y boca)
- picores
- sarpullido con picor
- moratones
- inflamación de la piel (como eczema)
- rotura de uñas de las manos y los pies
- aumento de la transpiración
- pérdida de pelo
- psoriasis de nueva aparición o empeoramiento de la psoriasis existente
- espasmos musculares
- sangre en orina
- problemas renales
- dolor de pecho
- edema (hinchazón)
- fiebre
- disminución de plaquetas en sangre, lo que incrementa el riesgo de sangrado o moratones
- problemas de cicatrización

Poco frecuentes (pueden afectar hasta 1 de cada 100 personas)

- infecciones oportunistas (que incluyen tuberculosis y otras infecciones que ocurren cuando la resistencia a la enfermedad disminuye)
- infecciones neurológicas (incluyendo meningitis viral)
- infecciones del ojo

- infecciones bacterianas
- diverticulitis (inflamación e infección del intestino grueso)
- cáncer
- cáncer que afecta al sistema linfático
- melanoma
- alteraciones inmunológicas que pueden afectar a los pulmones, piel y ganglios linfáticos (la presentación más frecuente es sarcoidosis)
- vasculitis (inflamación de los vasos sanguíneos)
- temblor (sentirse tembloroso)
- neuropatía (trastorno de los nervios)
- derrame cerebral
- pérdida de oído, zumbidos
- sensación de pulso irregular como brincos
- problemas del corazón que pueden causar dificultad para respirar o hinchazón de tobillos
- ataque al corazón
- saco en la pared de una arteria mayor, inflamación y coagulación en una vena, bloqueo de un vaso sanguíneo
- enfermedades pulmonares que pueden causar dificultad para respirar (incluyendo inflamación)
- embolia pulmonar (bloqueo de una arteria del pulmón)
- derrame pleural (almacenamiento anormal de fluido en el espacio pleural)
- inflamación del páncreas que causa un dolor grave en el abdomen y la espalda
- dificultad para tragar
- edema facial (hinchazón de la cara)
- inflamación de la vesícula, piedras en la vesícula
- grasa en el hígado
- sudores nocturnos
- cicatrices
- crisis muscular anormal
- lupus eritematoso sistémico (incluyendo inflamación de la piel, corazón, pulmones, articulaciones y otros órganos)
- interrupciones del sueño
- impotencia
- inflamaciones

Raros (pueden afectar hasta 1 de cada 1000 personas)

- leucemia (cáncer que afecta a la sangre y la médula ósea)
- reacción alérgica grave con shock
- esclerosis múltiple
- alteraciones nerviosas (como inflamación del nervio óptico y síndrome de Guillain-Barré que puede provocar debilidad muscular, sensaciones anormales, hormigueo en los brazos y la parte superior del cuerpo)
- parada cardíaca
- fibrosis pulmonar (cicatriz en el pulmón)
- perforación intestinal
- hepatitis
- reactivación del virus de la hepatitis B
- hepatitis autoinmune (inflamación del hígado causada por el propio sistema inmunológico del cuerpo)
- vasculitis cutánea (inflamación de los vasos sanguíneos en la piel)
- síndrome de Stevens-Johnson (los síntomas tempranos incluyen malestar, fiebre, dolor de cabeza y sarpullido)
- edema facial (inflamación de la cara) asociado con reacciones alérgicas
- eritema multiforme (erupción inflamatoria en la piel)

- síndrome similar al lupus
- angioedema (inflamación localizada de la piel)
- reacción liquenoide en la piel (sarpullido rojizo-morado con picor)

Frecuencia no conocida (no se puede estimar la frecuencia a partir de los datos disponibles)

- linfoma hepatoesplénico de células T (cáncer sanguíneo raro que a menudo es mortal)
- carcinoma de células de Merkel (un tipo de cáncer de piel)
- sarcoma de Kaposi, un cáncer poco común relacionado con la infección por el virus del herpes humano 8. El sarcoma de Kaposi suele manifestarse con mayor frecuencia como lesiones cutáneas de color púrpura
- fallo hepático
- empeoramiento de una enfermedad llamada dermatomiositis (visto como erupción cutánea acompañada de debilidad muscular)
- aumento de peso (para la mayoría de pacientes, el aumento de peso fue reducido)

Algunos efectos adversos observados en los ensayos clínicos no tienen síntomas y sólo pueden ser identificados mediante un análisis de sangre. Estos incluyen:

Muy frecuentes (pueden afectar a más de 1 de cada 10 personas)

- bajo recuento sanguíneo de células blancas
- bajo recuento sanguíneo de células rojas
- aumento de lípidos en sangre
- aumento de enzimas hepáticas

Frecuentes (pueden afectar hasta 1 de cada 10 personas)

- alto recuento sanguíneo de células blancas
- bajo recuento sanguíneo de plaquetas
- aumento de ácido úrico en sangre
- valores anormales de sodio en sangre
- bajo nivel de calcio en sangre
- bajo nivel de fosfato en sangre
- azúcar en sangre alto
- valores altos de lactato deshidrogenasa en sangre
- presencia de autoanticuerpos en sangre
- bajo nivel de potasio en sangre

Poco frecuentes (pueden afectar hasta 1 de cada 100 personas)

- valores de bilirrubina elevados (análisis de función hepática)

Raros (pueden afectar hasta 1 de cada 1000 personas)

- recuentos bajos en sangre para células blancas, células rojas y plaquetas

Comunicación de efectos adversos

Si su hijo experimenta cualquier tipo de efecto adverso, consulte con su médico o farmacéutico, incluso si se trata de posibles efectos adversos que no aparecen en este prospecto. También puede comunicarlos directamente a través del sistema nacional de notificación incluido en el [Apéndice V](#). Mediante la comunicación de efectos adversos usted puede contribuir a proporcionar más información sobre la seguridad de este medicamento.

5. Conservación de Humira

Mantener este medicamento fuera de la vista y del alcance de los niños.

No utilice este medicamento después de la fecha de caducidad que aparece en la etiqueta/blister/cartonaje después de “CAD”.

Conservar en nevera (entre 2°C y 8°C). No congelar.

Conservar la jeringa precargada en el embalaje exterior para protegerla de la luz.

Almacenamiento alternativo:

Cuando sea necesario (por ejemplo cuando esté de viaje), puede almacenar una jeringa precargada individual de Humira a temperatura ambiente (hasta 25°C) durante un periodo máximo de 14 días - asegúrese de protegerlo de la luz. Una vez que se ha sacado de la nevera para almacenar la jeringa a temperatura ambiente, **debe usarla en los siguientes 14 días o desecharla**, incluso si la vuelve a meter en la nevera.

Debe anotar la fecha en la que retiró la jeringa de la nevera, y la fecha después de la cual debe desechar la jeringa.

Los medicamentos no se deben tirar por los desagües ni a la basura. Pregunte a su médico o farmacéutico cómo deshacerse de los envases y de los medicamentos que ya no necesita. De esta forma, ayudará a proteger el medio ambiente.

6. Contenido del envase e información adicional

Composición de Humira

El principio activo es adalimumab.

Los demás componentes son manitol, polisorbato 80 y agua para preparaciones inyectables.

Aspecto del producto y contenido del envase

Humira 20 mg solución inyectable en jeringa precargada para uso pediátrico se suministra como una solución estéril de 20 mg de adalimumab disuelto en 0,2 ml de solución.

La jeringa precargada de Humira es una jeringa de vidrio que contiene una solución de adalimumab.

La jeringa precargada de Humira está disponible en un envase que contiene 2 jeringas precargadas con 2 toallitas empapadas en alcohol.

Humira también está disponible en vial, en jeringa precargada y/o en pluma precargada.

Titular de la autorización de comercialización

AbbVie Deutschland GmbH & Co. KG
Knollstrasse
67061 Ludwigshafen
Alemania

Responsable de la fabricación

AbbVie Biotechnology GmbH
Knollstrasse
67061 Ludwigshafen

Alemania

Pueden solicitar más información respecto a este medicamento, dirigiéndose al representante local del titular de la autorización de comercialización.

België/Belgique/Belgien

AbbVie SA

Tél/Tel: +32 10 477811

България

АБВИ ЕООД

Тел.: +359 2 90 30 430

Česká republika

AbbVie s.r.o.

Tel: +420 233 098 111

Danmark

AbbVie A/S

Tlf.: +45 72 30-20-28

Deutschland

AbbVie Deutschland GmbH & Co. KG

Tel: 00800 222843 33 (gebührenfrei)

Tel: +49 (0) 611 / 1720-0

Eesti

AbbVie OÜ

Tel: +372 623 1011

Ελλάδα

AbbVie ΦΑΡΜΑΚΕΥΤΙΚΗ Α.Ε.

Τηλ: +30 214 4165 555

España

AbbVie Spain, S.L.U.

Tel: +34 91 384 09 10

France

AbbVie

Tél: +33 (0) 1 45 60 13 00

Hrvatska

AbbVie d.o.o.

Tel + 385 (0)1 5625 501

Ireland

AbbVie Limited

Tel: +353 (0)1 4287900

Ísland

Vistor

Tel: +354 535 7000

Lietuva

AbbVie UAB

Tel: +370 5 205 3023

Luxembourg/Luxemburg

AbbVie SA

Belgique/Belgien

Tél/Tel: +32 10 477811

Magyarország

AbbVie Kft.

Tel.: +36 1 455 8600

Malta

V.J.Salomone Pharma Limited

Tel: +356 21220174

Nederland

AbbVie B.V.

Tel: +31 (0)88 322 2843

Norge

AbbVie AS

Tlf: +47 67 81 80 00

Österreich

AbbVie GmbH

Tel: +43 1 20589-0

Polska

AbbVie Sp. z o.o.

Tel.: +48 22 37278 00

Portugal

AbbVie, Lda.

Tel: +351 (0)21 1908400

România

AbbVie S.R.L.

Tel: +40 21 529 30 35

Slovenija

AbbVie Biofarmacevtska družba d.o.o.

Tel: +386 (1)32 08 060

Slovenská republika

AbbVie s.r.o.

Tel: +421 2 5050 0777

Italia

AbbVie S.r.l.
Tel: +39 06 928921

Suomi/Finland

AbbVie Oy
Puh/Tel: +358 (0)10 2411 200

Κύπρος

Lifepharma (Z.A.M.) Ltd
Τηλ.: +357 22 34 74 40

Sverige

AbbVie AB
Tel: +46 (0)8 684 44 600

Latvija

AbbVie SIA
Tel: +371 67605000

Fecha de la última revisión de este prospecto

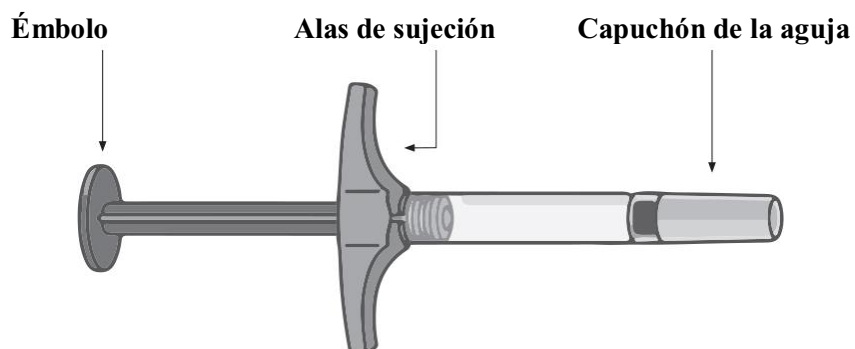
La información detallada de este medicamento está disponible en la página web de la Agencia Europea de Medicamentos: <https://www.ema.europa.eu>.

Para escuchar o solicitar una copia de este prospecto en <braille>, <tamaño de letra grande > o escucharlo en <audio>, póngase en contacto con el representante local del titular de la autorización de comercialización.

7. Cómo inyectar Humira

- Las siguientes instrucciones explican cómo inyectar Humira a su hijo por vía subcutánea usando la jeringa precargada. Lea detenidamente todas las instrucciones primero y, a continuación, sígala paso a paso.
- Su médico, enfermero o farmacéutico le indicará la técnica de inyección.
- No intente ponerle la inyección a su hijo hasta no estar seguro de que comprende cómo preparar y administrar la inyección.
- Después de que le formen correctamente, su hijo u otra persona, como un familiar o amigo, pueden poner la inyección.
- Utilice solo cada jeringa precargada para una inyección.

Humira Jeringa precargada



No use la jeringa precargada y llame a su médico o farmacéutico si

- el líquido está turbio, presenta coloración o tiene escamas o partículas en él
- ha pasado la fecha de caducidad (CAD)
- el líquido ha estado congelado o se ha dejado expuesto a la luz solar directa
- la jeringa precargada se ha caído o aplastado

No retire el capuchón de la aguja hasta justo antes de la inyección. Mantener Humira fuera de la vista y del alcance de los niños.

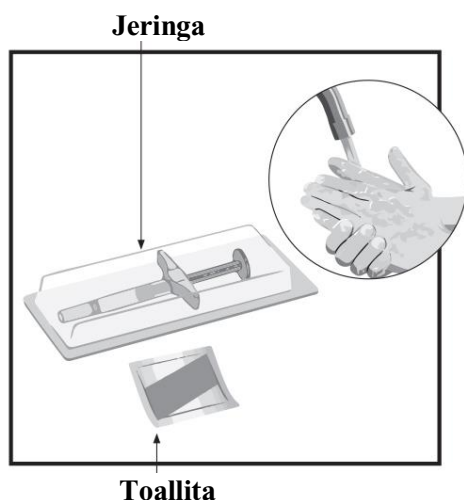
PASO 1

Saque Humira de la nevera.

Deje Humira a temperatura ambiente entre **15 y 30 minutos** antes de la inyección.

- **No** retire el capuchón de la aguja mientras deja que Humira alcance la temperatura ambiente
- **No** caliente Humira de ninguna otra manera. Por ejemplo, **no** lo caliente en un microondas ni en agua caliente

PASO 2



Compruebe la fecha de caducidad (CAD). **No** use la jeringa precargada si la fecha de caducidad (CAD) ya ha pasado.

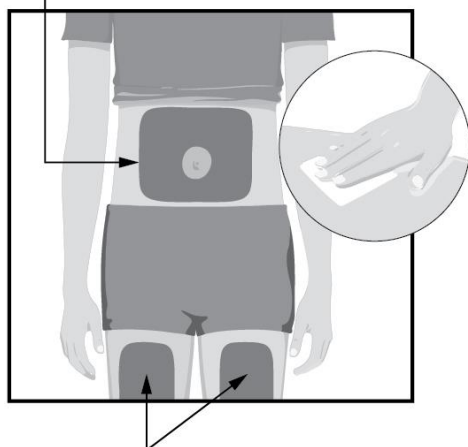
Sobre una superficie lisa y limpia coloque

- 1 jeringa precargada de un único uso y
- 1 toallita impregnada en alcohol

Lávese las manos y séquelas.

PASO 3

Zonas inyectables



Escoja un lugar de su cuerpo para poner la inyección:

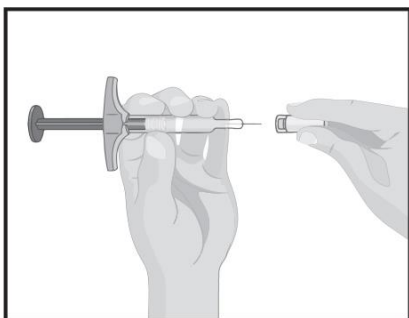
- en la parte delantera de los muslos de su hijo o
- en la barriga de su hijo (abdomen) al menos a 5 cm de distancia del ombligo
- al menos a 3 cm de distancia del último lugar de inyección

Limpie el lugar de inyección con la toallita impregnada en alcohol con movimientos circulares.

- **No** se ponga la inyección a través de la ropa
- **No** se ponga la inyección sobre piel irritada, con hematomas, enrojecida, dura, con cicatrices, con estrías ni en zonas con placas psoriásicas

Zonas inyectables

PASO 4



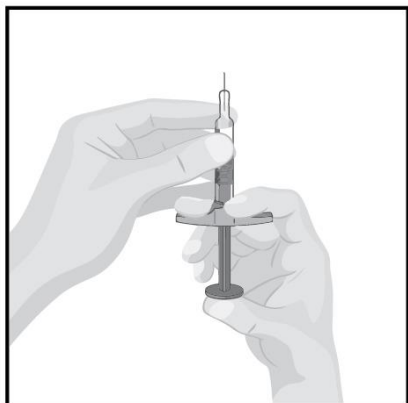
Sostenga la jeringa precargada con una mano.

Compruebe el líquido de la jeringa precargada.

- Compruebe que el líquido es transparente e incoloro
- **No** use la jeringa precargada si el líquido está turbio o tiene partículas
- **No** use la jeringa precargada si se ha caído o aplastado

Con cuidado, quítele el capuchón de la aguja con la otra mano. Tire el capuchón de la aguja y no vuelva a usarlo.

- **No** toque la aguja con los dedos ni deje que entre en contacto con nada

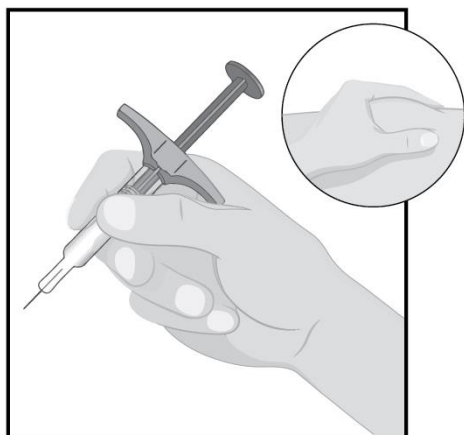
PASO 5

Sujete la jeringa precargada con la aguja mirando hacia arriba.

- Sostenga con una mano la jeringa precargada a la altura de los ojos para ver el aire que contiene

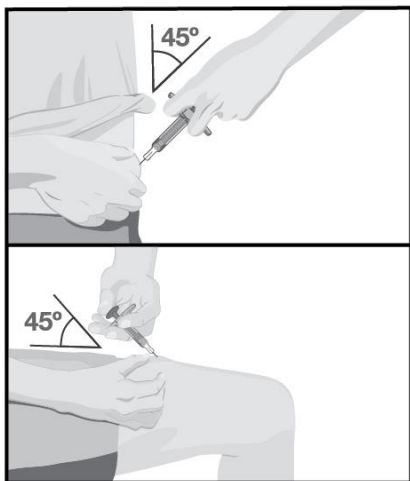
Empuje lentamente el émbolo para sacar el aire a través de la aguja

- Es normal ver que salen algunas gotas de líquido de la aguja

PASO 6

Sujete el cuerpo de la jeringa precargada con una mano entre los dedos pulgar e índice, como si cogiese un bolígrafo.

Pellízquese la piel en el lugar de la inyección con la otra mano para hacer que se eleve y sujete firmemente.

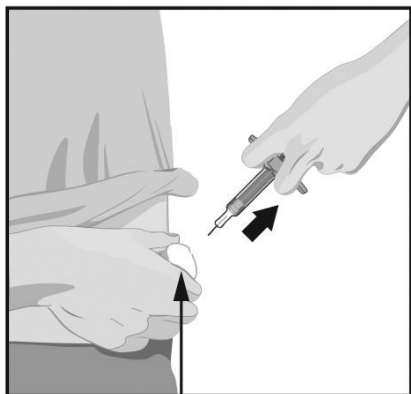
PASO 7

Introduzca la aguja en la piel hasta el final a un ángulo aproximado de 45 grados, con un movimiento corto y rápido.

- Una vez la aguja esté dentro de la piel, suelte el pellizco

Empuje el émbolo lentamente hasta llegar al final, hasta que se haya inyectado todo el líquido y la jeringa precargada esté vacía.

PASO 8



Algodón

Cuando la inyección se haya completado, saque despacio la aguja de la piel manteniendo la jeringa precargada en el mismo ángulo.

Después de completar la inyección, coloque una bolita de algodón o una gasa sobre la piel en el lugar de la inyección.

- **No** la frote
- Es normal que haya un ligero sangrado en el lugar de la inyección

PASO 9

Tire la jeringa precargada en un contenedor para residuos especiales según se lo haya indicado su médico, enfermero o farmacéutico. **Nunca** vuelva a ponerle el capuchón a una aguja.

- **No** recicle ni tire la jeringa precargada en la basura doméstica
- Mantenga **siempre** la jeringa precargada y el contenedor para residuos especiales fuera de la vista y del alcance de los niños

El capuchón de la aguja, la toallita impregnada en alcohol, la bola de algodón o la gasa, el blíster y el embalaje pueden tirarse en la basura doméstica.

Prospecto: Información para el paciente

Humira 40 mg solución inyectable en jeringa precargada adalimumab

Lea todo el prospecto detenidamente antes de empezar a usar este medicamento, porque contiene información importante para usted.

- Conserve este prospecto, ya que puede tener que volver a leerlo.
- Su médico le dará una **tarjeta de información para el paciente**, que contiene información de seguridad importante que necesita conocer antes de empezar a usar y durante el tratamiento con Humira. Conserve esta **tarjeta de información para el paciente**.
- Si tiene alguna duda, consulte a su médico o farmacéutico.
- Este medicamento se le ha recetado solamente a usted y no debe dárselo a otras personas, aunque tengan los mismos síntomas que usted, ya que puede perjudicarles.
- Si experimenta efectos adversos, consulte a su médico o farmacéutico, incluso si se trata de efectos adversos que no aparecen en este prospecto. Ver sección 4.

Contenido del prospecto

1. Qué es Humira y para qué se utiliza
2. Qué necesita saber antes de empezar a usar Humira
3. Cómo usar Humira
4. Posibles efectos adversos
5. Conservación de Humira
6. Contenido del envase e información adicional
7. Cómo inyectar Humira

1. Qué es Humira y para qué se utiliza

Humira contiene como sustancia activa adalimumab.

Humira se usa para tratar

- Artritis reumatoide
- Artritis idiopática juvenil poliarticular
- Artritis asociada a entesitis
- Espondilitis anquilosante
- Espondiloartritis axial sin evidencia radiográfica de espondilitis anquilosante
- Artritis psoriásica
- Psoriasis en placas
- Hidradenitis supurativa
- Enfermedad de Crohn
- Colitis ulcerosa
- Uveítis no infecciosa

La sustancia activa de Humira, adalimumab, es un anticuerpo monoclonal humano. Los anticuerpos monoclonales son proteínas que atacan a una diana específica.

La diana de adalimumab es una proteína llamada factor de necrosis tumoral (TNF α), que interviene en el sistema inmune (defensa) y se encuentra en niveles elevados en las enfermedades inflamatorias descritas arriba. Mediante el ataque al TNF α , Humira disminuye el proceso de inflamación en esas enfermedades.

Artritis reumatoide

La artritis reumatoide es una enfermedad inflamatoria de las articulaciones.

Humira se utiliza para tratar la artritis reumatoide de moderada a grave en adultos. Puede que se le administren antes otros medicamentos modificadores de la enfermedad tales como metotrexato. En caso de que la respuesta a estos medicamentos no sea suficiente, se le administrará Humira.

Humira también puede usarse en el tratamiento de la artritis reumatoide grave, activa y progresiva sin tratamiento previo con metotrexato.

Humira puede reducir el daño de las articulaciones producido por la enfermedad inflamatoria y puede ayudar a que se muevan con más libertad.

Su médico decidirá si Humira debe utilizarse con metotrexato o en monoterapia.

Artritis idiopática juvenil poliarticular

La artritis idiopática juvenil poliarticular es una enfermedad inflamatoria de las articulaciones.

Humira se utiliza para tratar la artritis idiopática juvenil poliarticular en pacientes desde los 2 años de edad. Puede haber recibido primero otros fármacos modificadores de la enfermedad, como metotrexato. Si no responde suficientemente bien a esos medicamentos, recibirá Humira.

Su médico decidirá si Humira debe utilizarse con metotrexato o en monoterapia.

Artritis asociada a entesitis

La artritis asociada a entesitis es una enfermedad inflamatoria de las articulaciones y los lugares de fijación de los tendones en el hueso.

Humira se usa para tratar la artritis asociada a entesitis en pacientes desde los 6 años de edad. Puede haber recibido primero otros fármacos modificadores de la enfermedad, como metotrexato. Si no responde suficientemente bien a esos medicamentos, se le administrará Humira.

Espondilitis anquilosante y espondiloartritis axial sin evidencia radiográfica de espondilitis anquilosante

La espondilitis anquilosante y la espondiloartritis axial sin evidencia radiográfica de espondilitis anquilosante son enfermedades inflamatorias que afectan a la columna vertebral.

Humira se utiliza para tratar la espondilitis anquilosante grave y la espondiloartritis axial sin evidencia radiográfica de espondilitis anquilosante en adultos. Puede haber recibido primero otros medicamentos. Si no responde suficientemente bien a esos medicamentos, se le administrará Humira.

Artritis psoriásica

La artritis psoriásica es una enfermedad inflamatoria de las articulaciones que suele ir asociada con la psoriasis.

Humira se utiliza para tratar la artritis psoriásica en adultos. Humira puede reducir el daño que produce la enfermedad en las articulaciones y puede ayudar a que se muevan con más libertad. Puede que se le trate primero con otros medicamentos. Si no responde suficientemente bien a esos medicamentos, se le administrará Humira.

Psoriasis en placas

La psoriasis en placas es una enfermedad de la piel que causa áreas enrojecidas, escamosas, con costras y cubiertas por escamas plateadas. La psoriasis en placas también puede afectar las uñas, provocando que se deterioren, se engrosen y se levanten del lecho de la uña, lo cual puede ser doloroso.

Humira se utiliza para tratar

- la psoriasis crónica en placas de moderada a grave en adultos y
- la psoriasis crónica en placas grave en niños y adolescentes entre 4 y 17 años de edad que no hayan respondido o no sean buenos candidatos para terapia tópica y fototerapias.

Hidradenitis supurativa

La hidradenitis supurativa (a veces denominada acné inverso) es una enfermedad inflamatoria de la piel crónica y a menudo dolorosa. Los síntomas pueden incluir nódulos sensibles (bultos) y abscesos (forúnculos) que pueden secretar pus. Normalmente afecta a áreas específicas de la piel, como debajo del pecho, de las axilas, zona interior de los muslos, ingle y nalgas. También puede haber cicatrices en las áreas afectadas.

Humira se utiliza para tratar

- la hidradenitis supurativa de moderada a grave en adultos y
- la hidradenitis supurativa de moderada a grave en adolescentes desde 12 a 17 años.

Humira puede reducir el número de nódulos y abscesos provocados por la enfermedad, y el dolor que normalmente va asociado a esta enfermedad. Puede haber recibido otros medicamentos previamente. Si no responde lo suficientemente bien a esos medicamentos, recibirá Humira.

Enfermedad de Crohn

La enfermedad de Crohn es una enfermedad inflamatoria del tracto digestivo.

Humira se utiliza para tratar

- la enfermedad de Crohn de moderada a grave en adultos y
- la enfermedad de Crohn de moderada a grave en niños y adolescentes desde los 6 hasta los 17 años.

Puede haber recibido otros medicamentos previamente. Si no responde lo suficientemente bien a esos medicamentos, recibirá Humira.

Colitis ulcerosa

La colitis ulcerosa es una enfermedad inflamatoria del intestino grueso.

Humira se utiliza para tratar

- la colitis ulcerosa de moderada a grave en adultos y
- la colitis ulcerosa de moderada a grave en niños y adolescentes desde los 6 hasta los 17 años

Puede haber recibido otros medicamentos previamente. Si no responde lo suficientemente bien a esos medicamentos, recibirá Humira.

Uveítis no infecciosa

La uveítis no infecciosa es una enfermedad inflamatoria que afecta a ciertas partes del ojo.

Humira se utiliza para tratar

- adultos con uveítis no infecciosa con inflamación que afecta a la parte posterior del ojo.
- niños desde los 2 años de edad con uveítis crónica no infecciosa con inflamación que afecta a la parte frontal del ojo.

Esta inflamación puede conducir a una disminución de la visión y/o la presencia de motas en el ojo (puntos negros o líneas delgadas que se mueven a lo largo del campo de visión). Humira actúa reduciendo esta inflamación.

Puede haber recibido otros medicamentos previamente. Si no responde lo suficientemente bien a esos medicamentos, recibirá Humira.

2. Qué necesita saber antes de empezar a usar Humira

No use Humira:

- Si es alérgico a adalimumab o a alguno de los demás componentes de este medicamento (incluidos en la sección 6).
- Si padece tuberculosis activa u otras infecciones graves (ver “Advertencias y precauciones”). En caso de tener síntomas de cualquier infección, por ejemplo, fiebre, heridas, cansancio, problemas dentales, es importante que informe a su médico.
- Si padece insuficiencia cardíaca moderada o grave. Es importante que le diga a su médico si ha tenido o tiene algún problema cardíaco serio (ver “Advertencias y precauciones”).

Advertencias y precauciones

Consulte a su médico o farmacéutico antes de empezar a usar Humira.

Reacciones alérgicas

- Si tuviera una reacción alérgica con síntomas como opresión en el pecho, dificultad para respirar, mareo, hinchazón o sarpullido, interrumpa la administración de Humira y póngase en contacto con su médico inmediatamente ya que, en casos raros, estas reacciones pueden poner en peligro la vida.

Infecciones

- Si padece cualquier infección, incluyendo infección crónica o una infección localizada en alguna parte del cuerpo (por ejemplo: una úlcera en la pierna), consulte a su médico antes de comenzar el tratamiento con Humira. Si no está seguro, póngase en contacto con su médico.
- Con el tratamiento con Humira podría contraer infecciones con más facilidad. Este riesgo puede ser mayor si tiene dañados los pulmones. Estas infecciones pueden ser graves e incluyen:
 - tuberculosis
 - infecciones causadas por virus, hongos, parásitos o bacterias
 - infección grave en la sangre (sepsis)

En casos raros, estas infecciones podrían poner en peligro su vida. Es importante que en el caso de que tenga síntomas como fiebre, heridas, cansancio o problemas dentales, se lo diga a su médico. Su médico puede indicar que deje de utilizar Humira durante algún tiempo.

- Informe a su médico si reside o viaja por regiones en las que las infecciones fúngicas (como, por ejemplo, histoplasmosis, coccidiomicosis o blastomicosis) son muy frecuentes.
- Informe a su médico si ha sufrido infecciones recurrentes u otros trastornos que aumenten el riesgo de infecciones.

- Si tiene más de 65 años puede ser más susceptible de padecer infecciones mientras está en tratamiento con Humira. Tanto usted como su médico deben prestar atención especial a la aparición de signos de infección mientras esté siendo tratado con Humira. Es importante informar a su médico si tiene síntomas de infecciones, como fiebre, heridas, sensación de cansancio o problemas dentales.

Tuberculosis

- Es muy importante que avise a su médico si ha sufrido tuberculosis en alguna ocasión o si ha estado en estrecho contacto con alguien que haya padecido tuberculosis. Si tiene tuberculosis activa, no debe usar Humira.
 - Dado que se han descrito casos de tuberculosis en pacientes en tratamiento con Humira, su médico le examinará en busca de signos o síntomas de tuberculosis antes de comenzar su tratamiento con Humira. Esto incluirá la realización de una evaluación médica minuciosa, incluyendo su historia médica y las pruebas apropiadas de diagnóstico (por ejemplo radiografía de tórax y la prueba de la tuberculina). La realización y resultados de estas pruebas debe anotarse en su **tarjeta de información para el paciente**.
 - Se puede desarrollar tuberculosis durante el tratamiento incluso si usted ha recibido el tratamiento para prevenir la tuberculosis.
 - Si apareciesen síntomas de tuberculosis (por ejemplo, tos persistente, pérdida de peso, falta de energía, febrícula) o de cualquier otra infección durante o una vez finalizado el tratamiento, póngase en contacto inmediatamente con su médico.

Hepatitis B

- Informe a su médico si es usted portador del virus de la hepatitis B (VHB), si ha tenido infecciones activas con VHB activo o si piensa que podría correr riesgo de contraer el VHB.
 - Su médico le debe realizar un análisis para el VHB. En las personas portadoras del VHB, Humira puede causar que el virus vuelva a ser activo.
 - En casos raros, especialmente si esta tomando otros medicamentos que suprimen el sistema inmune, la reactivación del VHB puede poner en peligro su vida.

Cirugía o intervención dental

- Si le van a realizar una intervención quirúrgica o dental, informe a su médico de que está tomando Humira. Su médico le puede recomendar que interrumpa temporalmente el tratamiento con Humira.

Enfermedad desmielinizante

- Si padece o desarrolla una enfermedad desmielinizante (una enfermedad que afecta a la capa de aislamiento alrededor de los nervios, como la esclerosis múltiple), su médico decidirá si debe ser tratado o continuar en tratamiento con Humira. Informe inmediatamente a su médico si experimenta síntomas tales como cambios en la visión, debilidad en brazos o piernas o entumecimiento u hormigueo en cualquier parte del cuerpo.

Vacunas

- Ciertas vacunas pueden causar infecciones y no deben administrarse si se está en tratamiento con Humira.
 - Consulte con su médico antes de la administración de cualquier tipo de vacuna.
 - Si es posible, se recomienda que los niños reciban las vacunas previstas para su edad antes de iniciar el tratamiento con Humira.

- Si recibe Humira mientras está embarazada, su hijo puede tener un riesgo mayor de sufrir infecciones durante aproximadamente los cinco meses siguientes a la última dosis que haya recibido de Humira durante su embarazo. Es importante que informe al médico de su hijo y a otros profesionales sanitarios sobre su uso de Humira durante el embarazo, para que ellos puedan decidir si su hijo debe recibir alguna vacuna.

Insuficiencia cardíaca

- Si padece insuficiencia cardíaca leve y está en tratamiento con Humira, su médico debe hacerle un seguimiento continuo de su insuficiencia cardíaca. Es importante que informe a su médico si ha padecido o padece problemas serios de corazón. En caso de que aparezcan nuevos síntomas de insuficiencia cardíaca o empeoren los actuales (por ejemplo: dificultad al respirar, o hinchazón de los pies), debe ponerse en contacto con su médico inmediatamente. Su médico decidirá si debe seguir tomando Humira.

Fiebre, hematomas, sangrado o aspecto pálido

- En algunos pacientes, el organismo puede ser incapaz de producir un número suficiente del tipo de células sanguíneas que ayudan al cuerpo a luchar contra las infecciones o de las que contribuyen a parar las hemorragias. Su médico puede decidir si interrumpe el tratamiento. Si tiene fiebre persistente, ligeros hematomas o sangra muy fácilmente o está muy pálido, consulte inmediatamente a su médico.

Cáncer

- En muy raras ocasiones se han dado casos de ciertos tipos de cáncer en niños y adultos tratados con Humira u otros agentes que bloquean el TNF.
 - Las personas con artritis reumatoide de grados más graves y que padezcan la enfermedad desde hace mucho tiempo pueden tener un riesgo mayor que la media de desarrollar un linfoma (un cáncer que afecta al sistema linfático), y leucemia (un cáncer que afecta a la sangre y a la médula ósea).
 - Si está en tratamiento con Humira el riesgo de padecer linfoma, leucemia y otros tipos de cáncer puede incrementarse. Se ha observado, en raras ocasiones, un tipo de linfoma poco frecuente y grave en pacientes en tratamiento con Humira. Algunos de estos pacientes recibían tratamiento también con azatioprina o 6-mercaptopurina.
 - Informe a su médico si está tomando azatioprina o 6-mercaptopurina con Humira.
 - Se han observado casos de cáncer de piel tipo no melanoma en pacientes que usan Humira.
 - Informe a su médico si durante o después del tratamiento aparecen nuevas lesiones en su piel o si las lesiones existentes cambian de apariencia.
- Se han registrado cánceres, diferentes del linfoma, en pacientes con una determinada enfermedad pulmonar, denominada Enfermedad Pulmonar Obstructiva Crónica (EPOC), tratados con otro agente bloqueante del TNF. Si tiene EPOC, o fuma mucho, debe consultar a su médico si el tratamiento con un bloqueante del TNF es adecuado en su caso.

Enfermedad autoinmune

- En raras ocasiones el tratamiento con Humira podría dar lugar a un síndrome similar al lupus. Contacte con su médico si tiene síntomas como erupción persistente sin explicación, fiebre, dolor de las articulaciones o cansancio.

Niños y adolescentes

- Vacunas: si es posible, su hijo debe ponerse al día con todas las vacunas antes de usar Humira.

Uso de Humira con otros medicamentos

Informe a su médico o farmacéutico si está tomando, ha tomado recientemente o pudiera tener que tomar cualquier otro medicamento.

No debe tomar Humira con medicamentos que contengan los siguientes principios activos debido a un incremento del riesgo de infecciones graves:

- anakinra
- abatecept.

Humira se puede tomar junto con:

- metotrexato
- ciertos medicamentos antirreumáticos modificadores de la enfermedad (como por ejemplo, sulfasalazina, hidroxicloroquina, leflunomida y preparaciones inyectables a base de sales de oro)
- esteroides o medicamentos para el dolor, incluidos los antiinflamatorios no esteroideos (AINEs).

Si tiene alguna duda, consulte a su médico.

Embarazo y lactancia

- Debe considerar el uso de métodos anticonceptivos adecuados para evitar quedarse embarazada y continuar con su uso durante al menos 5 meses después del último tratamiento con Humira.
- Si está embarazada, cree que podría estar embarazada o tiene intención de tener un bebé, pida consejo a su médico sobre el uso de este medicamento.
- Humira debe usarse durante el embarazo solo si es necesario.
- Según un estudio en embarazo, no hubo un mayor riesgo de defectos congénitos cuando la madre había recibido tratamiento con Humira durante el embarazo comparado con las madres con la misma enfermedad que no recibieron tratamiento con Humira.
- Humira puede usarse durante la lactancia.
- Si utiliza Humira mientras está embarazada, su hijo puede tener un riesgo más alto de contraer una infección.
- Es importante que informe al pediatra y a otros profesionales sanitarios sobre el uso de Humira durante el embarazo antes de que el bebé reciba ninguna vacuna. Para más información sobre vacunas ver la sección “Advertencias y precauciones”.

Conducción y uso de máquinas

Humira puede tener un pequeño efecto sobre la capacidad para conducir, montar en bicicleta o utilizar máquinas. Puede producirse sensación de que la habitación da vueltas y alteraciones de la visión después de utilizar Humira.

Humira contiene polisorbato

Este medicamento contiene 0,4 mg de polisorbato 80 en cada dosis de 40 mg. Los polisorbatos pueden causar reacciones alérgicas. Informe a su médico si tiene cualquier alergia conocida.

3. Cómo usar Humira

Siga exactamente las instrucciones de administración de este medicamento indicadas por su médico o farmacéutico. En caso de duda, consulte de nuevo a su médico o farmacéutico.

En la siguiente tabla se indican las dosis recomendadas de Humira para cada uno de sus usos aprobados. Su médico le puede prescribir otra dosis de Humira si necesita una dosis diferente.

Artritis reumatoide, artritis psoriásica, espondilitis anquilosante o espondiloartritis axial sin evidencia radiográfica de espondilitis anquilosante		
Edad o peso corporal	Cuánto y con qué frecuencia se debe tomar	Notas
Adultos	40 mg en semanas alternas	<p>En la artritis reumatoide, continúa el tratamiento con metotrexato durante el uso de Humira. Si su médico decide que el metotrexato es inapropiado, puede administrarse Humira en monoterapia.</p> <p>Si presenta artritis reumatoide y no recibe metotrexato con su tratamiento con Humira, su médico puede decidir administrarle 40 mg de Humira cada semana u 80 mg cada dos semanas.</p>

Artritis idiopática juvenil poliarticular		
Edad o peso corporal	Cuánto y con qué frecuencia se debe tomar	Notas
Niños, adolescentes y adultos desde los 2 años de edad con peso de 30 kg o más	40 mg en semanas alternas	No procede
Niños y adolescentes desde 2 años de edad con 10 kg de peso hasta 30 kg	20 mg en semanas alternas	No procede

Artritis asociada a entesitis		
Edad o peso corporal	Cuánto y con qué frecuencia se debe tomar	Notas
Niños, adolescentes y adultos desde 6 años de edad con peso de 30 kg o más	40 mg en semanas alternas	No procede
Niños y adolescentes desde 6 años de edad con 15 kg de peso hasta 30 kg	20 mg en semanas alternas	No procede

Psoriasis en placas		
Edad o peso corporal	Cuánto y con qué frecuencia se debe tomar	Notas
Adultos	La dosis inicial es de 80 mg (dos inyecciones de 40 mg en un día), seguida de 40 mg en semanas alternas comenzando una semana después de la primera dosis.	Si obtiene una respuesta inadecuada, su médico puede aumentar la dosis a 40 mg cada semana u 80 mg cada dos semanas.

Niños y adolescentes desde los 4 a 17 años de edad con peso de 30 kg o más	La dosis inicial es de 40 mg, seguida de 40 mg una semana después. A partir de entonces, la dosis habitual es de 40 mg en semanas alternas.	No procede
Niños y adolescentes desde 4 a 17 años de edad con 15 kg de peso hasta 30 kg	La dosis inicial es de 20 mg seguida de 20 mg una semana después. A partir de entonces, la dosis habitual es de 20 mg en semanas alternas.	No procede

Hidradenitis supurativa		
Edad o peso corporal	Cuánto y con qué frecuencia se debe tomar	Notas
Adultos	La dosis inicial es de 160 mg (cuatro inyecciones de 40 mg en un día o dos inyecciones de 40 mg al día durante dos días consecutivos), seguida de una dosis de 80 mg (dos inyecciones de 40 mg en un día) dos semanas más tarde. Después de dos semanas más, continuar con una dosis de 40 mg cada semana u 80 mg cada dos semanas, según se lo haya recetado su médico.	Se recomienda que use un líquido antiséptico diario en las zonas afectadas.
Adolescentes a partir de 12 a 17 años de edad, con un peso de 30 kg o más	La dosis inicial es de 80 mg (2 inyecciones de 40 mg en un día), seguido de 40 mg en semanas alternas comenzando una semana después.	Si obtiene una respuesta inadecuada con Humira 40 mg en semanas alternas, su médico puede aumentar la dosis a 40 mg semanales u 80 mg cada dos semanas. Se recomienda que utilice un líquido antiséptico diario en las zonas afectadas.

Enfermedad de Crohn		
Edad o peso corporal	Cuánto y con qué frecuencia se debe tomar	Notas
Niños, adolescentes y adultos a partir de los 6 años de edad con peso de 40 kg o más	La dosis inicial es de 80 mg (dos inyecciones de 40 mg en un día), seguida de 40 mg dos semanas más tarde. Si se necesita una respuesta más rápida, el médico puede prescribir una primera dosis de 160 mg (cuatro inyecciones de 40 mg en un día o dos inyecciones de 40 mg al día)	Su médico puede aumentar la dosis a 40 mg cada semana u 80 mg cada dos semanas.

	<p>durante dos días consecutivos) seguida de 80 mg (dos inyecciones de 40 mg en un día) dos semanas más tarde.</p> <p>A partir de entonces, la dosis habitual es de 40 mg en semanas alternas.</p>	
Niños y adolescentes desde los 6 a 17 años de edad que pesen menos de 40 kg	<p>La dosis inicial es de 40 mg, seguida de 20 mg dos semanas más tarde.</p> <p>Si se necesita una respuesta más rápida, el médico puede prescribir una primera dosis de 80 mg (dos inyecciones de 40 mg en un día), seguida de 40 mg dos semanas más tarde.</p> <p>A partir de entonces, la dosis habitual es de 20 mg en semanas alternas.</p>	Su médico puede aumentar la frecuencia de la dosis a 20 mg cada semana.

Colitis ulcerosa		
Edad o peso corporal	Cuánto y con qué frecuencia se debe tomar	Notas
Adultos	<p>La dosis inicial es de 160 mg (cuatro inyecciones de 40 mg en un día o dos inyecciones de 40 mg al día durante dos días consecutivos), seguidas de una dosis de 80 mg (dos inyecciones de 40 mg en un día) dos semanas más tarde.</p> <p>A partir de entonces, la dosis habitual es de 40 mg en semanas alternas.</p>	Su médico puede aumentar la dosis a 40 mg cada semana u 80 mg cada dos semanas.
Niños y adolescentes desde los 6 años de edad con un peso inferior a 40 kg	<p>Primera dosis de 80 mg (dos inyecciones de 40 mg en un día), seguida de 40 mg (una inyección de 40 mg) dos semanas después.</p> <p>A partir de entonces, la dosis habitual es de 40 mg en semanas alternas.</p>	Debe continuar utilizando Humira a la dosis habitual, incluso después de cumplir los 18 años.
Niños y adolescentes desde los 6 años de edad con un peso de 40 kg o superior	<p>Primera dosis de 160 mg (cuatro inyecciones de 40 mg en un día o dos inyecciones de 40 mg al día en dos días consecutivos), seguida de 80 mg (dos inyecciones de 40 mg en un día) dos semanas después.</p>	Debe continuar utilizando Humira a la dosis habitual, incluso después de cumplir los 18 años.

	A partir de entonces, la dosis habitual es de 80 mg en semanas alternas.	
--	--	--

Uveitis no infecciosa		
Edad o peso corporal	Cuánto y con qué frecuencia se debe tomar	Notas
Adultos	La dosis inicial es de 80 mg (dos inyecciones de 40 mg en un día), seguidos de 40 mg en semanas alternas comenzando una semana después de la dosis inicial.	Se puede continuar el tratamiento con corticoesteroides u otros medicamentos que afectan el sistema inmune. Humira también se puede administrar sólo.
Niños y adolescentes desde los 2 años de edad con peso inferior a 30 kg	20 mg en semanas alternas	Su médico le puede prescribir una dosis inicial de 40 mg que puede ser administrada una semana antes de empezar con la pauta habitual de 20 mg en semanas alternas. Se recomienda el uso de Humira en combinación con metotrexato.
Niños y adolescentes desde los 2 años de edad con peso de al menos 30 kg	40 mg en semanas alternas	Su médico le puede prescribir una dosis inicial de 80 mg que puede ser administrada una semana antes de empezar con la pauta habitual de 40 mg en semanas alternas. Se recomienda el uso de Humira en combinación con metotrexato.

Forma y vía de administración

Humira se inyecta bajo la piel (vía subcutánea).

En la sección 7 «Cómo inyectar Humira» se proporcionan las instrucciones detalladas sobre cómo inyectar Humira.

Si usa más Humira del que debe

Si accidentalmente se inyecta Humira con más frecuencia que la pauta por su médico o farmacéutico, informe de ello a su médico o farmacéutico. Siempre lleve la caja del medicamento consigo, incluso si está vacía.

Si olvidó usar Humira

Si olvida administrarse una inyección, debe inyectarse la siguiente dosis de Humira tan pronto como lo recuerde. Después se administrará la siguiente dosis como habitualmente, como si no se hubiese olvidado una dosis.

Si interrumpe el tratamiento con Humira

La decisión de dejar de usar Humira debe ser discutida con su médico. Sus síntomas pueden volver si deja de utilizar Humira.

Si tiene cualquier otra duda sobre el uso de este medicamento, pregunte a su médico o farmacéutico.

4. Posibles efectos adversos

Al igual que todos los medicamentos, este medicamento puede producir efectos adversos, aunque no todas las personas los sufran. La mayoría de los efectos adversos son leves a moderados. Sin embargo, algunos pueden ser graves y requerir tratamiento. Los efectos adversos pueden aparecer al menos hasta 4 meses después de la última inyección de Humira.

Póngase en contacto con su médico inmediatamente si nota cualquiera de los siguientes efectos

- erupción grave, urticaria u otros signos de reacción alérgica
- hinchazón de la cara, manos, pies
- dificultad para respirar, tragar
- falta de aliento con la actividad física o al estar tumbado o hinchazón de pies.

Póngase en contacto con su médico tan pronto como sea posible si nota alguno de los siguientes efectos

- signos de infección tales como fiebre, ganas de vomitar, heridas, problemas dentales, sensación de quemazón al orinar
- sensación de debilidad o cansancio
- tos
- hormigueo
- entumecimiento
- visión doble
- debilidad en brazos o piernas
- una protuberancia o una herida abierta que no se cura
- signos y síntomas de alteraciones en la sangre como fiebre persistente, cardenales, hemorragias y palidez

Los síntomas descritos anteriormente pueden ser signos de los efectos adversos listados a continuación, que se han observado con Humira.

Muy frecuentes (pueden afectar a más de 1 de cada 10 personas)

- reacciones en el lugar de inyección (incluyendo dolor, hinchazón, enrojecimiento o picor)
- infecciones del tracto respiratorio inferior (incluyendo resfriado, moqueo, sinusitis, neumonía)
- dolor de cabeza
- dolor abdominal
- náuseas y vómitos
- sarpullido
- dolor muscular

Frecuentes (pueden afectar hasta 1 de cada 10 personas)

- infecciones graves (incluyendo envenenamiento sanguíneo y gripe)
- infecciones intestinales (incluyendo gastroenteritis)
- infecciones de la piel (incluyendo celulitis y herpes)
- infección de oído

- infecciones orales (incluyendo infección dental y dolor frío)
- infecciones en el sistema reproductor
- infección del tracto urinario
- infecciones por hongos
- infección en las articulaciones
- tumores benignos
- cáncer de piel
- reacciones alérgicas (incluyendo alergia estacional)
- deshidratación
- cambios de humor (incluyendo depresión)
- ansiedad
- dificultad para dormir
- alteraciones sensoriales como hormigueo, escozor o entumecimiento
- migraña
- compresión de la raíz nerviosa (incluyendo dolor en la parte baja de la espalda y la pierna)
- alteraciones visuales
- inflamación del ojo
- inflamación del párpado e hinchazón del ojo
- vértigo (sensación de mareo o de que todo da vueltas)
- sensación de pulso acelerado
- alta presión sanguínea
- rubor
- hematomas (acumulación de sangre fuera de los vasos sanguíneos)
- tos
- asma
- dificultad para respirar
- sangrado gastrointestinal
- dispepsia (indigestión, hinchazón y ardor)
- reflujo ácido
- síndrome del ojo seco (incluyendo sequedad en ojos y boca)
- picores
- sarpullido con picor
- moratones
- inflamación de la piel (como eczema)
- rotura de uñas de las manos y los pies
- aumento de la transpiración
- pérdida de pelo
- psoriasis de nueva aparición o empeoramiento de la psoriasis existente
- espasmos musculares
- sangre en orina
- problemas renales
- dolor de pecho
- edema (hinchazón)
- fiebre
- disminución de plaquetas en sangre, lo que incrementa el riesgo de sangrado o moratones
- problemas de cicatrización

Poco frecuentes (pueden afectar hasta 1 de cada 100 personas)

- infecciones oportunistas (que incluyen tuberculosis y otras infecciones que ocurren cuando la resistencia a la enfermedad disminuye)
- infecciones neurológicas (incluyendo meningitis viral)
- infecciones del ojo
- infecciones bacterianas

- diverticulitis (inflamación e infección del intestino grueso)
- cáncer
- cáncer que afecta al sistema linfático
- melanoma
- alteraciones inmunológicas que pueden afectar a los pulmones, piel y ganglios linfáticos (la presentación más frecuente es sarcoidosis)
- vasculitis (inflamación de los vasos sanguíneos)
- temblor (sentirse tembloroso)
- neuropatía (trastorno del sistema nervioso)
- derrame cerebral
- pérdida de oído, zumbidos
- sensación de pulso irregular como brincos
- problemas del corazón que pueden causar dificultad para respirar o hinchazón de tobillos
- ataque al corazón
- saco en la pared de una arteria mayor, inflamación y coagulación en una vena, bloqueo de un vaso sanguíneo
- enfermedades pulmonares que pueden causar dificultad para respirar (incluyendo inflamación)
- embolia pulmonar (bloqueo de una arteria del pulmón)
- derrame pleural (almacenamiento anormal de fluido en el espacio pleural)
- inflamación del páncreas que causa un dolor grave en el abdomen y la espalda
- dificultad para tragar
- edema facial (hinchazón de la cara)
- inflamación de la vesícula; piedras en la vesícula
- grasa en el hígado
- sudores nocturnos
- cicatrices
- crisis muscular anormal
- lupus eritematoso sistémico (incluyendo inflamación de la piel, corazón, pulmones, articulaciones y otros órganos)
- interrupciones del sueño
- impotencia
- inflamaciones

Raros (pueden afectar hasta 1 de cada 1000 personas)

- leucemia (cáncer que afecta a la sangre y la médula ósea)
- reacción alérgica grave con shock
- esclerosis múltiple
- alteraciones nerviosas (como inflamación del nervio óptico y síndrome de Guillain-Barré que puede provocar debilidad muscular, sensaciones anormales, hormigueo en los brazos y la parte superior del cuerpo)
- parada cardíaca
- fibrosis pulmonar (cicatriz en el pulmón)
- perforación intestinal (orificio en el intestino)
- hepatitis
- reactivación del virus de la hepatitis B
- hepatitis autoinmune (inflamación del hígado causada por el propio sistema inmunológico del cuerpo)
- vasculitis cutánea (inflamación de los vasos sanguíneos en la piel)
- síndrome de Stevens-Johnson (los síntomas tempranos incluyen malestar, fiebre, dolor de cabeza y sarpullido)
- edema facial (hinchazón de la cara) asociado con reacciones alérgicas
- eritema multiforme (erupción inflamatoria en la piel)
- síndrome similar al lupus

- angioedema (inflamación localizada de la piel)
- reacción liquenoide en la piel (sarpullido rojizo-morado con picor)

Frecuencia no conocida (no se puede estimar la frecuencia a partir de los datos disponibles)

- linfoma hepatoesplénico de células T (cáncer sanguíneo raro que a menudo es mortal)
- carcinoma de células de Merkel (un tipo de cáncer de piel)
- sarcoma de Kaposi, un cáncer poco común relacionado con la infección por el virus del herpes humano 8. El sarcoma de Kaposi suele manifestarse con mayor frecuencia como lesiones cutáneas de color púrpura
- fallo hepático
- empeoramiento de una enfermedad llamada dermatomiositis (visto como erupción cutánea acompañada de debilidad muscular)
- aumento de peso (para la mayoría de pacientes, el aumento de peso fue reducido)

Algunos efectos adversos observados en los ensayos clínicos no tienen síntomas y sólo pueden ser identificados mediante un análisis de sangre. Estos incluyen:

Muy frecuentes (pueden afectar a más de 1 de cada 10 personas)

- bajo recuento sanguíneo de células blancas
- bajo recuento sanguíneo de células rojas
- aumento de lípidos en sangre
- aumento de enzimas hepáticas

Frecuentes (pueden afectar hasta 1 de cada 10 personas)

- alto recuento sanguíneo de células blancas
- bajo recuento sanguíneo de plaquetas
- aumento de ácido úrico en sangre
- valores anormales de sodio en sangre
- bajo nivel de calcio en sangre
- bajo nivel de fosfato en sangre
- azúcar en sangre alto
- valores altos de lactato deshidrogenasa en sangre
- presencia de autoanticuerpos en sangre
- bajo nivel de potasio en sangre

Poco frecuentes (pueden afectar hasta 1 de cada 100 personas)

- valores de bilirrubina elevados (análisis de función hepática)

Raros (pueden afectar hasta 1 de cada 1000 personas)

- recuentos bajos en sangre para células blancas, células rojas y plaquetas

Comunicación de efectos adversos

Si experimenta cualquier tipo de efecto adverso, consulte con su médico o farmacéutico, incluso si se trata de posibles efectos adversos que no aparecen en este prospecto. También puede comunicarlos directamente a través del sistema nacional de notificación incluido en el [Apéndice V](#). Mediante la comunicación de efectos adversos usted puede contribuir a proporcionar más información sobre la seguridad de este medicamento.

5. Conservación de Humira

Mantener este medicamento fuera de la vista y del alcance de los niños.

No utilice este medicamento después de la fecha de caducidad que aparece en el envase después de “CAD”.

Conservar en nevera (entre 2°C y 8°C). No congelar.

Conservar la jeringa precargada en el embalaje exterior para protegerla de la luz.

Almacenamiento alternativo:

Cuando sea necesario (por ejemplo cuando esté de viaje), puede almacenar una jeringa precargada individual de Humira a temperatura ambiente (hasta 25°C) durante un periodo máximo de 14 días (asegúrese de protegerlo de la luz). Una vez que se ha sacado de la nevera para almacenar la jeringa a temperatura ambiente, **debe usarla en los siguientes 14 días o desecharla**, incluso si la vuelve a meter en la nevera.

Debe anotar la fecha en la que retiró la jeringa de la nevera, y la fecha después de la cual debe desechar la jeringa.

Los medicamentos no se deben tirar por los desagües ni a la basura. Pregunte a su médico o farmacéutico cómo deshacerse de los envases y de los medicamentos que ya no necesita. De esta forma, ayudará a proteger el medio ambiente.

6. Contenido del envase e información adicional

Composición de Humira

El principio activo es adalimumab.

Los demás componentes son: manitol, polisorbato 80 y agua para preparaciones inyectables.

Aspecto del producto y contenido del envase

Humira 40 mg solución inyectable en jeringa precargada se suministra como una solución estéril de 40 mg de adalimumab disuelto en 0,4 ml de solución.

La jeringa precargada de Humira es una jeringa de vidrio que contiene una solución de adalimumab. Cada envase contiene 1, 2, 4 ó 6 jeringas precargadas para el uso del paciente y 1, 2, 4 ó 6 toallitas empapadas en alcohol, respectivamente.

Puede que solamente estén comercializados algunos tamaños de envases.

Humira puede estar disponible en vial, en jeringa precargada y/o en pluma precargada.

Titular de la autorización de comercialización

AbbVie Deutschland GmbH & Co. KG
Knollstrasse
67061 Ludwigshafen
Alemania

Responsable de la fabricación

AbbVie Biotechnology GmbH
Knollstrasse
67061 Ludwigshafen
Alemania

Pueden solicitar más información respecto a este medicamento, dirigiéndose al representante local del titular de la autorización de comercialización:

België/Belgique/Belgien

AbbVie SA
Tél/Tel: +32 10 477811

България

АбВи ЕООД
Тел.: +359 2 90 30 430

Česká republika

AbbVie s.r.o.
Tel: +420 233 098 111

Danmark

AbbVie A/S
Tlf.: +45 72 30-20-28

Deutschland

AbbVie Deutschland GmbH & Co. KG
Tel: 00800 222843 33 (gebührenfrei)
Tel: +49 (0) 611 / 1720-0

Eesti

AbbVie OÜ
Tel: +372 623 1011

Ελλάδα

AbbVie ΦΑΡΜΑΚΕΥΤΙΚΗ Α.Ε.
Τηλ: +30 214 4165 555

España

AbbVie Spain, S.L.U.
Tel: +34 91 384 09 10

France

AbbVie
Tél: +33 (0) 1 45 60 13 00

Hrvatska

AbbVie d.o.o.
Tel + 385 (0)1 5625 501

Ireland

AbbVie Limited
Tel: +353 (0)1 4287900

Ísland

Lietuva

AbbVie UAB
Tel: +370 5 205 3023

Luxembourg/Luxemburg

AbbVie SA
Belgique/Belgien
Tél/Tel: +32 10 477811

Magyarország

AbbVie Kft.
Tel.: +36 1 455 8600

Malta

V.J.Salomone Pharma Limited
Tel: +356 21220174

Nederland

AbbVie B.V.
Tel: +31 (0)88 322 2843

Norge

AbbVie AS
Tlf: +47 67 81 80 00

Österreich

AbbVie GmbH
Tel: +43 1 20589-0

Polska

AbbVie Sp. z o.o.
Tel.: +48 22 37278 00

Portugal

AbbVie, Lda.
Tel: +351 (0)21 1908400

România

AbbVie S.R.L.
Tel: +40 21 529 30 35

Slovenija

AbbVie Biofarmacevtska družba d.o.o.
Tel: +386 (1)32 08 060

Slovenská republika

Vistor
Tel: +354 535 7000

AbbVie s.r.o.
Tel: +421 2 5050 0777

Italia
AbbVie S.r.l.
Tel: +39 06 928921

Suomi/Finland
AbbVie Oy
Puh/Tel: +358 (0)10 2411 200

Κύπρος
Lifepharm (Z.A.M.) Ltd
Τηλ.: +357 22 34 74 40

Sverige
AbbVie AB
Tel: +46 (0)8 684 44 600

Latvija
AbbVie SIA
Tel: +371 67605000

Fecha de la última revisión de este prospecto

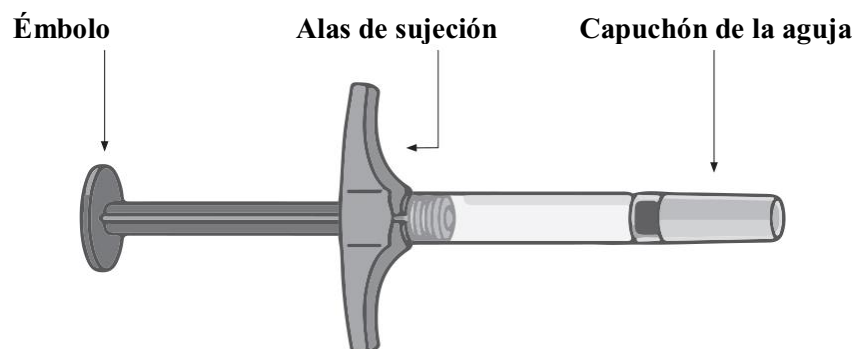
La información detallada de este medicamento está disponible en la página web de la Agencia Europea de Medicamentos: <https://www.ema.europa.eu>.

Para solicitar una copia de este prospecto en <braille>, <tamaño de letra grande > o escucharlo en <audio>, póngase en contacto con el representante local del titular de la autorización de comercialización.

7. Cómo inyectar Humira

- Las siguientes instrucciones explican cómo inyectarse Humira vía subcutánea usted mismo usando la jeringa precargada. Lea detenidamente todas las instrucciones primero y, a continuación, sígalas paso a paso.
- Su médico, enfermero o farmacéutico le indicará la técnica para inyectarse usted mismo.
- No intente ponerse la inyección usted mismo hasta no estar seguro de que comprende cómo preparar y administrar la inyección.
- Después de que le formen correctamente, usted mismo u otra persona, como un familiar o amigo, pueden poner la inyección.
- Utilice solo cada jeringa precargada para una inyección.

Humira Jeringa precargada



No use la jeringa precargada y llame a su médico o farmacéutico si

- el líquido está turbio, presenta coloración o tiene escamas o partículas en él
- ha pasado la fecha de caducidad (CAD)
- el líquido ha estado congelado o se ha dejado expuesto a la luz solar directa
- la jeringa precargada se ha caído o aplastado

No retire el capuchón de la aguja hasta justo antes de la inyección. Mantener Humira fuera de la vista y del alcance de los niños.

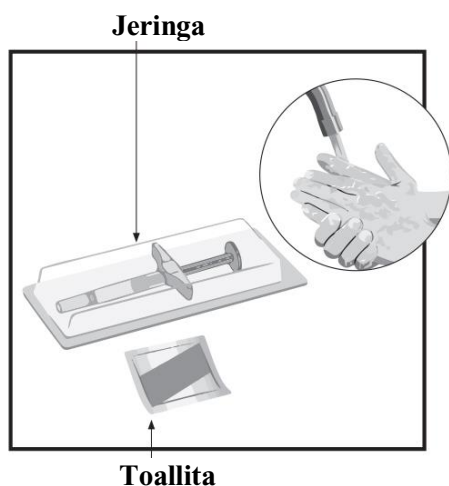
PASO 1

Saque Humira de la nevera.

Deje Humira a temperatura ambiente entre **15 y 30 minutos** antes de la inyección.

- **No** retire el capuchón de la aguja mientras deja que Humira alcance la temperatura ambiente
- **No** caliente Humira de ninguna otra manera. Por ejemplo, **no** lo caliente en un microondas ni en agua caliente

PASO 2



Compruebe la fecha de caducidad (CAD). **No** use la jeringa precargada si la fecha de caducidad (CAD) ya ha pasado.

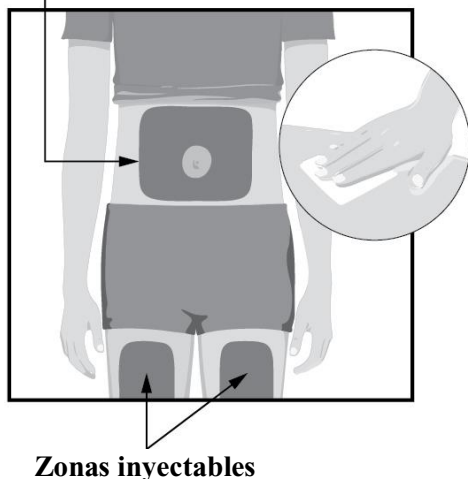
Sobre una superficie lisa y limpia coloque:

- 1 jeringa precargada de un único uso y
- 1 toallita impregnada en alcohol

Lávese las manos y séquelas.

PASO 3

Zonas inyectables



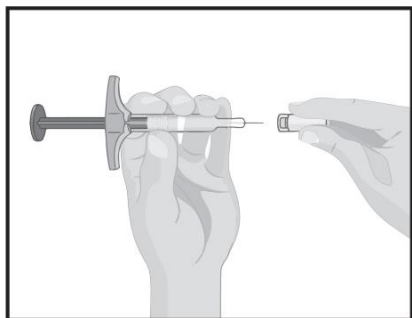
Escoja un lugar de su cuerpo para poner la inyección:

- En la parte delantera de los muslos o
- En la barriga (abdomen) al menos a 5 cm de distancia del ombligo
- Al menos a 3 cm de distancia del último lugar de inyección

Limpie el lugar de inyección con la toallita impregnada en alcohol con movimientos circulares.

- **No** se ponga la inyección a través de la ropa
- **No** se ponga la inyección sobre piel irritada, con hematomas, enrojecida, dura, con cicatrices, con estrías ni en zonas con placas psoriásicas

PASO 4



Sostenga la jeringa precargada con una mano.

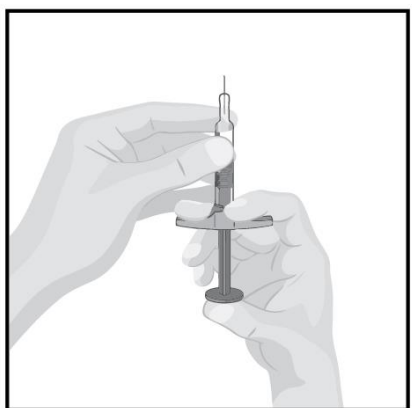
Compruebe el líquido de la jeringa precargada.

- Compruebe que el líquido es transparente e incoloro
- **No** use la jeringa precargada si el líquido está turbio o tiene partículas
- **No** use la jeringa precargada si se ha caído o aplastado

Con cuidado, quítele el capuchón de la aguja con la otra mano. Tire el capuchón de la aguja y no vuelva a usarlo.

- **No** toque la aguja con los dedos ni deje que entre en contacto con nada

PASO 5



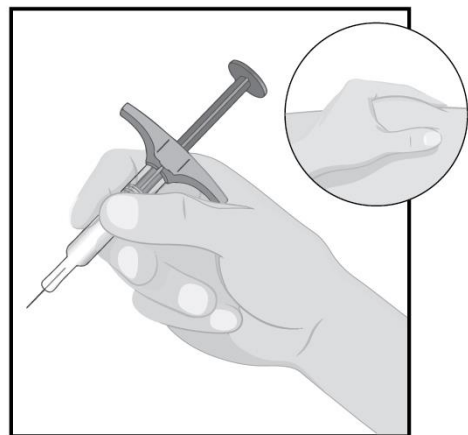
Sujete la jeringa precargada con la aguja mirando hacia arriba.

- Sostenga con una mano la jeringa precargada a la altura de los ojos para ver el aire que contiene

Empuje lentamente el émbolo para sacar el aire a través de la aguja

- Es normal ver que salen algunas gotas de líquido de la aguja

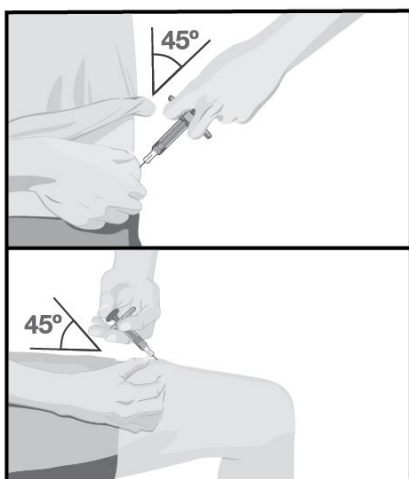
PASO 6



Sujete el cuerpo de la jeringa precargada con una mano entre los dedos pulgar e índice, como si cogiese un bolígrafo.

Pellízquese la piel en el lugar de la inyección con la otra mano para hacer que se eleve y sujete firmemente.

PASO 7

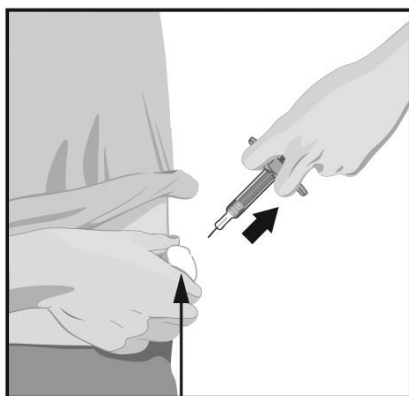


Introduzca la aguja en la piel hasta el final a un ángulo aproximado de 45 grados, con un movimiento corto y rápido.

- Una vez la aguja esté dentro de la piel, suelte el pellizco

Empuje el émbolo lentamente hasta llegar al final, hasta que se haya inyectado todo el líquido y la jeringa precargada esté vacía.

PASO 8



Algodón

Cuando la inyección se haya completado, saque despacio la aguja de la piel manteniendo la jeringa precargada en el mismo ángulo.

Después de completar la inyección, coloque una bolita de algodón o una gasa sobre la piel en el lugar de la inyección.

- **No** la frote
- Es normal que haya un ligero sangrado en el lugar de la inyección

PASO 9

Tire la jeringa precargada en un contenedor para residuos especiales según se lo haya indicado su médico, enfermero o farmacéutico. **Nunca** vuelva a ponerle el capuchón a una aguja.

- **No** recicle ni tire la jeringa precargada en la basura doméstica
- Mantenga **siempre** la jeringa precargada y el contenedor para residuos especiales fuera de la vista y del alcance de los niños

El capuchón de la aguja, la toallita impregnada en alcohol, la bola de algodón o la gasa, el blíster y el embalaje pueden tirarse en la basura doméstica.

Prospecto: Información para el paciente

Humira 40 mg solución inyectable en pluma precargada adalimumab

Lea todo el prospecto detenidamente antes de empezar a usar este medicamento, porque contiene información importante para usted.

- Conserve este prospecto, ya que puede tener que volver a leerlo.
- Su médico le dará una **tarjeta de información para el paciente**, que contiene información de seguridad importante que necesita conocer antes de empezar a usar y durante el tratamiento con Humira. Conserve esta **tarjeta de información para el paciente**.
- Si tiene alguna duda, consulte a su médico o farmacéutico.
- Este medicamento se le ha recetado solamente a usted y no debe dárselo a otras personas, aunque tengan los mismos síntomas que usted, ya que puede perjudicarles.
- Si experimenta efectos adversos, consulte a su médico o farmacéutico, incluso si se trata de efectos adversos que no aparecen en este prospecto. Ver sección 4.

Contenido del prospecto

1. Qué es Humira y para qué se utiliza
2. Qué necesita saber antes de empezar a usar Humira
3. Cómo usar Humira
4. Posibles efectos adversos
5. Conservación de Humira
6. Contenido del envase e información adicional
7. Cómo inyectar Humira

1. Qué es Humira y para qué se utiliza

Humira contiene como sustancia activa adalimumab.

Humira se usa para tratar

- Artritis reumatoide
- Artritis idiopática juvenil poliarticular
- Artritis asociada a entesitis
- Espondilitis anquilosante
- Espondiloartritis axial sin evidencia radiográfica de espondilitis anquilosante
- Artritis psoriásica
- Psoriasis en placas
- Hidradenitis supurativa
- Enfermedad de Crohn
- Colitis ulcerosa
- Uveitis no infecciosa

La sustancia activa de Humira, adalimumab, es un anticuerpo monoclonal humano. Los anticuerpos monoclonales son proteínas que atacan a una diana específica.

La diana de adalimumab es una proteína llamada factor de necrosis tumoral (TNF α), que interviene en el sistema inmune (defensa) y se encuentra en niveles elevados en las enfermedades inflamatorias descritas arriba. Mediante el ataque al TNF α , Humira disminuye el proceso de inflamación en esas enfermedades.

Artritis reumatoide

La artritis reumatoide es una enfermedad inflamatoria de las articulaciones.

Humira se utiliza para tratar la artritis reumatoide de moderada a grave en adultos. Puede que se le administren antes otros medicamentos modificadores de la enfermedad tales como metotrexato. En caso de que la respuesta a estos medicamentos no sea suficiente, se le administrará Humira.

Humira también puede usarse en el tratamiento de la artritis reumatoide grave, activa y progresiva sin tratamiento previo con metotrexato.

Humira puede reducir el daño de las articulaciones producido por la enfermedad inflamatoria y puede ayudar a que se muevan con más libertad.

Su médico decidirá si Humira debe utilizarse con metotrexato o en monoterapia.

Artritis idiopática juvenil poliarticular

La artritis idiopática juvenil poliarticular es una enfermedad inflamatoria de las articulaciones.

Humira se utiliza para tratar la artritis idiopática juvenil poliarticular en pacientes desde los 2 años de edad. Puede haber recibido primero otros fármacos modificadores de la enfermedad, como metotrexato. Si no responde suficientemente bien a esos medicamentos, se le administrará Humira.

Su médico decidirá si Humira debe utilizarse con metotrexato o en monoterapia.

Artritis asociada a entesitis

La artritis asociada a entesitis es una enfermedad inflamatoria de las articulaciones y los lugares de fijación de los tendones en el hueso.

Humira se usa para tratar la artritis asociada a entesitis en pacientes desde los 6 años de edad. Puede haber recibido primero otros fármacos modificadores de la enfermedad, como metotrexato. Si no responde suficientemente bien a esos medicamentos, se le administrará Humira.

Espondilitis anquilosante y espondiloartritis axial sin evidencia radiográfica de espondilitis anquilosante

La espondilitis anquilosante y la espondiloartritis axial sin evidencia radiográfica de espondilitis anquilosante son enfermedades inflamatorias que afectan a la columna vertebral.

Humira se utiliza para tratar la espondilitis anquilosante grave y la espondiloartritis axial sin evidencia radiográfica de espondilitis anquilosante en adultos. Puede que se le trate primero con otros medicamentos. Si no responde suficientemente bien a esos medicamentos, se le administrará Humira.

Artritis psoriásica

La artritis psoriásica es una enfermedad inflamatoria de las articulaciones que suele ir asociada con la psoriasis.

Humira se utiliza para tratar la artritis psoriásica en adultos. Humira puede reducir el daño que produce la enfermedad en las articulaciones y puede ayudar a que se muevan con más libertad. Puede que se le trate primero con otros medicamentos. Si no responde suficientemente bien a esos medicamentos, se le administrará Humira.

Psoriasis en placas

La psoriasis en placas es una enfermedad de la piel que causa áreas enrojecidas, escamosas, con costras y cubiertas por escamas plateadas. La psoriasis en placas también puede afectar las uñas,

provocando que se deterioren, se engrosen y se levanten del lecho de la uña, lo cual puede ser doloroso.

Humira se utiliza para tratar

- la psoriasis crónica en placas de moderada a grave en adultos y
- la psoriasis crónica en placas grave en niños y adolescentes entre 4 y 17 años de edad que no hayan respondido o no sean buenos candidatos para terapia tópica y fototerapias.

Hidradenitis supurativa

La hidradenitis supurativa (a veces denominada acné inverso) es una enfermedad inflamatoria de la piel crónica y a menudo dolorosa. Los síntomas pueden incluir nódulos sensibles (bultos) y abscesos (forúnculos) que pueden secretar pus. Normalmente afecta a áreas específicas de la piel, como debajo del pecho, de las axilas, zona interior de los muslos, ingle y nalgas. También puede haber cicatrices en las áreas afectadas.

Humira se utiliza para tratar

- la hidradenitis supurativa de moderada a grave en adultos y
- la hidradenitis supurativa de moderada a grave en adolescentes desde 12 a 17 años.

Humira puede reducir el número de nódulos y abscesos provocados por la enfermedad y el dolor que normalmente va asociado a esta enfermedad. Puede que se le trate primero con otros medicamentos. Si no responde suficientemente bien a esos medicamentos, se le administrará Humira.

Enfermedad de Crohn

La enfermedad de Crohn es una enfermedad inflamatoria del tracto digestivo.

Humira se utiliza para tratar

- la enfermedad de Crohn de moderada a grave en adultos y
- la enfermedad de Crohn de moderada a grave en niños y adolescentes desde los 6 hasta los 17 años de edad

Puede haber recibido otros medicamentos previamente. Si no responde lo suficientemente bien a esos medicamentos, recibirá Humira.

Colitis ulcerosa

La colitis ulcerosa es una enfermedad inflamatoria del intestino grueso.

Humira se utiliza para tratar

- la colitis ulcerosa de moderada a grave en adultos y
- la colitis ulcerosa de moderada a grave en niños y adolescentes desde los 6 hasta los 17 años

Puede haber recibido otros medicamentos previamente. Si no responde lo suficientemente bien a esos medicamentos, recibirá Humira.

Uveítis no infecciosa

La uveítis no infecciosa es una enfermedad inflamatoria que afecta a ciertas partes del ojo.

Humira se utiliza para tratar

- adultos con uveítis no infecciosa con inflamación que afecta a la parte posterior del ojo.
- niños desde los 2 años de edad con uveítis crónica no infecciosa con inflamación que afecta a la parte frontal del ojo.

Esta inflamación puede conducir a una disminución de la visión y/o la presencia de motas en el ojo (puntos negros o líneas delgadas que se mueven a lo largo del campo de visión). Humira actúa reduciendo esta inflamación.

Puede haber recibido otros medicamentos previamente. Si no responde lo suficientemente bien a esos medicamentos, recibirá Humira.

2. Qué necesita saber antes de empezar a usar Humira

No use Humira:

- si es alérgico a adalimumab o a alguno de los demás componentes de este medicamento (incluidos en la sección 6).
- si padece tuberculosis activa u otras infecciones graves (ver “Advertencias y precauciones”). En caso de tener síntomas de cualquier infección, por ejemplo: fiebre, heridas, cansancio, problemas dentales, es importante que informe a su médico.
- si padece insuficiencia cardíaca moderada o grave. Es importante que le diga a su médico si ha tenido o tiene algún problema cardíaco serio (ver “Advertencias y precauciones”).

Advertencias y precauciones

Consulte a su médico o farmacéutico antes de empezar a usar Humira.

Reacciones alérgicas

- Si tuviera una reacción alérgica con síntomas como opresión en el pecho, dificultad para respirar, mareo, hinchazón o sarpullido, interrumpa la administración de Humira y póngase en contacto con su médico inmediatamente ya que, en casos raros, estas reacciones pueden poner en peligro la vida.

Infecciones

- Si padece cualquier infección, incluyendo infección crónica o una infección localizada en alguna parte del cuerpo (por ejemplo: una úlcera en la pierna), consulte a su médico antes de comenzar el tratamiento con Humira. Si no está seguro, póngase en contacto con su médico.
- Con el tratamiento con Humira podría contraer infecciones con más facilidad. Este riesgo puede ser mayor si tiene dañados los pulmones. Estas infecciones pueden ser graves e incluyen:
 - tuberculosis
 - infecciones causadas por virus, hongos, parásitos o bacterias
 - infección grave en la sangre (sepsis)

En casos raros, estas infecciones podrían poner en peligro su vida. Es importante que en el caso de que tenga síntomas como fiebre, heridas, cansancio o problemas dentales, se lo diga a su médico. Su médico puede indicar que deje de utilizar Humira durante algún tiempo.

- Informe a su médico si reside o viaja por regiones en las que las infecciones fúngicas (como, por ejemplo, histoplasmosis, coccidiomicosis o blastomicosis) son muy frecuentes.
- Informe a su médico si ha sufrido infecciones recurrentes u otros trastornos que aumenten el riesgo de infecciones.

- Si tiene más de 65 años puede ser más susceptible de padecer infecciones mientras está en tratamiento con Humira. Tanto usted como su médico deben prestar especial atención a la aparición de signos de infección mientras esté siendo tratado con Humira. Es importante informar a su médico si tiene síntomas de infecciones, como fiebre, heridas, sensación de cansancio o problemas dentales.

Tuberculosis

- Es muy importante que avise a su médico si ha sufrido tuberculosis en alguna ocasión o si ha estado en estrecho contacto con alguien que haya padecido tuberculosis. Si tiene tuberculosis activa, no debe usar Humira.
 - Dado que se han descrito casos de tuberculosis en pacientes en tratamiento con Humira, su médico le examinará en busca de signos o síntomas de tuberculosis antes de comenzar su tratamiento con Humira. Esto incluirá la realización de una evaluación médica minuciosa, incluyendo su historia médica y las pruebas apropiadas de diagnóstico (por ejemplo radiografía de tórax y la prueba de la tuberculina). La realización y resultados de estas pruebas debe anotarse en su **tarjeta de información para el paciente**.
 - Se puede desarrollar tuberculosis durante el tratamiento incluso si usted ha recibido el tratamiento para prevenir la tuberculosis.
 - Si apareciesen síntomas de tuberculosis (como por ejemplo, tos que no se va, pérdida de peso, falta de energía, febrícula) o de cualquier otra infección durante o una vez finalizado el tratamiento, póngase en contacto inmediatamente con su médico.

Hepatitis B

- Informe a su médico si es usted portador del virus de la hepatitis B (VHB), si ha tenido infecciones activas con VHB o si piensa que podría correr riesgo de contraer el VHB.
 - Su médico le debe realizar un análisis para el VHB. En las personas portadoras del VHB, Humira puede causar que el virus vuelva a ser activo.
 - En casos raros, especialmente si está tomando otros medicamentos que suprimen el sistema inmune, la reactivación del VHB puede poner en peligro su vida.

Cirugía o intervención dental

- Si le van a realizar una intervención quirúrgica o dental, informe a su médico de que está usando Humira. Su médico le puede recomendar que interrumpa temporalmente el tratamiento con Humira.

Enfermedad desmielinizante

- Si padece o desarrolla una enfermedad desmielinizante (una enfermedad que afecta a la capa de aislamiento alrededor de los nervios, como la esclerosis múltiple), su médico decidirá si debe ser tratado o continuar en tratamiento con Humira. Informe inmediatamente a su médico si experimenta síntomas tales como cambios en la visión, debilidad en brazos o piernas o entumecimiento u hormigueo en cualquier parte del cuerpo.

Vacunas

- Ciertas vacunas pueden causar infecciones y no deben administrarse si se está en tratamiento con Humira.
 - Consulte con su médico antes de que recibir cualquier tipo de vacuna.
 - Si es posible, se recomienda que los niños reciban las vacunas previstas para su edad antes de iniciar el tratamiento con Humira.

- Si recibió Humira mientras estaba embarazada, su bebé puede tener un riesgo mayor de sufrir infecciones durante aproximadamente los cinco meses siguientes a la última dosis que haya recibido de Humira durante su embarazo. Es importante que informe al médico y a otros profesionales sanitarios sobre el uso de Humira durante el embarazo para que ellos puedan decidir si su bebé debe recibir alguna vacuna.

Insuficiencia cardíaca

- Si tiene insuficiencia cardíaca leve y está en tratamiento con Humira, puede ser monitorizado estrechamente por su médico. Es importante que le diga a su médico si ha tenido o tiene problemas cardíacos graves. Si desarrolla síntomas nuevos o empeoran sus síntomas (dificultad al respirar, o hinchazón de sus pies), debe ponerse en contacto con su médico inmediatamente. Su médico decidirá si debe seguir tomando Humira.

Fiebre, hematomas, sangrado o aspecto pálido

- En algunos pacientes, el organismo puede ser incapaz de producir un número suficiente del tipo de células sanguíneas que ayudan al cuerpo a luchar contra las infecciones o de las que contribuyen a parar las hemorragias. Su médico puede decidir si interrumpe el tratamiento. Si desarrolla fiebre persistente, ligeros hematomas o sangra fácilmente o su aspecto es pálido, llame a su médico inmediatamente.

Cáncer

- En muy raras ocasiones se han dado casos de ciertos tipos de cáncer en niños y adultos tratados con Humira u otros agentes que bloquean el TNF.
 - Las personas con artritis reumatoide de grados más graves y que padezcan la enfermedad desde hace mucho tiempo pueden tener un riesgo mayor que la media de desarrollar un linfoma (un cáncer que afecta al sistema linfático) y leucemia (un cáncer que afecta a la sangre y a la médula ósea).
 - Si está en tratamiento con Humira el riesgo de padecer linfoma, leucemia u otros tipos de cáncer puede incrementarse. Se ha observado, en raras ocasiones, un tipo de linfoma poco frecuente y grave en pacientes en tratamiento con Humira. Algunos de estos pacientes recibían tratamiento también con azatioprina o 6-mercaptopurina.
 - Informe a su médico si está tomando azatioprina o 6-mercaptopurina con Humira.
 - Se han observado casos de cáncer de piel tipo no melanoma en pacientes que usan Humira.
 - Informe a su médico si durante o después del tratamiento aparecen nuevas lesiones en su piel o si las lesiones existentes cambian de apariencia.
- Se han registrado cánceres, diferentes del linfoma, en pacientes con una determinada enfermedad pulmonar, denominada Enfermedad Pulmonar Obstructiva Crónica (EPOC), tratados con otro agente bloqueante del TNF. Si tiene EPOC, o fuma mucho, debe consultar a su médico si el tratamiento con un bloqueante del TNF es adecuado en su caso.

Enfermedad autoinmune

- En raras ocasiones el tratamiento con Humira podría dar lugar a un síndrome similar al lupus. Contacte con su médico si tiene síntomas como erupción persistente sin explicación, fiebre, dolor de las articulaciones o cansancio.

Niños y adolescentes

- Vacunas: si es posible, su hijo debe ponerse al día con todas las vacunas antes de usar Humira.

Uso de Humira con otros medicamentos

Informe a su médico o farmacéutico si está tomando, ha tomado recientemente o pudiera tener que tomar cualquier otro medicamento.

No debe tomar Humira con medicamentos que contengan los siguientes principios activos debido a un incremento del riesgo de infecciones graves:

- anakinra
- abatecept.

Humira se puede tomar junto con:

- metotrexato
- ciertos medicamentos antirreumáticos modificadores de la enfermedad (como por ejemplo, sulfasalazina, hidroxicloroquina, leflunomida y preparaciones inyectables a base de sales de oro)
- esteroides o medicamentos para el dolor, incluidos los antiinflamatorios no esteroideos (AINEs).

Si tiene alguna duda, consulte a su médico.

Embarazo y lactancia

- Debe considerar el uso de métodos anticonceptivos adecuados para evitar quedarse embarazada y continuar con su uso durante al menos 5 meses después del último tratamiento con Humira.
- Si está embarazada, cree que podría estar embarazada o tiene intención de tener un bebé, pida consejo a su médico sobre el uso de este medicamento.
- Humira debe usarse durante el embarazo solo si es necesario.
- Según un estudio en embarazo, no hubo un mayor riesgo de defectos congénitos cuando la madre había recibido tratamiento con Humira durante el embarazo comparado con las madres con la misma enfermedad que no recibieron tratamiento con Humira.
- Humira puede usarse durante la lactancia.
- Si utiliza Humira mientras está embarazada, su hijo puede tener un riesgo más alto de contraer una infección.
- Es importante que informe al pediatra y a otros profesionales sanitarios sobre el uso de Humira durante el embarazo antes de que el bebé reciba ninguna vacuna. Para más información sobre vacunas ver la sección “Advertencias y precauciones”.

Conducción y uso de máquinas

La influencia de Humira sobre la capacidad para conducir, montar en bicicleta o utilizar máquinas es pequeña. Puede producirse sensación de que la habitación da vueltas y alteraciones de la visión después de utilizar Humira.

Humira contiene polisorbato

Este medicamento contiene 0,4 mg de polisorbato 80 en cada dosis de 40 mg. Los polisorbatos pueden causar reacciones alérgicas. Informe a su médico si tiene cualquier alergia conocida.

3. Cómo usar Humira

Siga exactamente las instrucciones de administración de este medicamento indicadas por su médico o farmacéutico. En caso de duda, consulte de nuevo a su médico o farmacéutico.

En la siguiente tabla se indican las dosis recomendadas de Humira para cada uno de sus usos aprobados. Su médico le puede prescribir otra dosis de Humira si necesita una dosis diferente.

Artritis reumatoide, artritis psoriásica, espondilitis anquilosante o espondiloartritis axial sin evidencia radiográfica de espondilitis anquilosante		
Edad o peso corporal	Cuánto y con qué frecuencia se debe tomar	Notas
Adultos	40 mg en semanas alternas	<p>En la artritis reumatoide, continúa el tratamiento con metotrexato durante el uso de Humira. Si su médico decide que el metotrexato es inapropiado, puede administrarse Humira en monoterapia.</p> <p>Si presenta artritis reumatoide y no recibe metotrexato con su tratamiento con Humira, su médico puede decidir administrarle 40 mg de Humira cada semana u 80 mg cada dos semanas.</p>

Artritis idiopática juvenil poliarticular		
Edad o peso corporal	Cuánto y con qué frecuencia se debe tomar	Notas
Niños, adolescentes y adultos desde los 2 años de edad con peso de 30 kg o más	40 mg en semanas alternas	No procede
Niños y adolescentes desde 2 años de edad con 10 kg de peso hasta 30 kg	20 mg en semanas alternas	No procede

Artritis asociada a entesitis		
Edad o peso corporal	Cuánto y con qué frecuencia se debe tomar	Notas
Niños, adolescentes y adultos desde 6 años de edad con peso de 30 kg o más	40 mg en semanas alternas	No procede
Niños y adolescentes desde 6 años de edad con 15 kg de peso hasta 30 kg	20 mg en semanas alternas	No procede

Psoriasis en placas		
Edad o peso corporal	Cuánto y con qué frecuencia se debe tomar	Notas
Adultos	La dosis inicial es de 80 mg (dos inyecciones de 40 mg en un día), seguida de 40 mg en semanas alternas comenzando una semana después de la primera dosis.	Si obtiene una respuesta inadecuada, su médico puede aumentar la dosis a 40 mg cada semana u 80 mg cada dos semanas.
Niños y adolescentes desde los 4 a 17 años de edad con peso de 30 kg o más	La dosis inicial es de 40 mg, seguida de 40 mg una semana después.	No procede

	A partir de entonces, la dosis habitual es de 40 mg en semanas alternas.	
Niños y adolescentes desde 4 a 17 años de edad con 15 kg de peso hasta 30 kg	La dosis inicial es de 20 mg seguida de 20 mg una semana después. A partir de entonces, la dosis habitual es de 20 mg en semanas alternas.	No procede

Hidradenitis supurativa		
Edad o peso corporal	Cuánto y con qué frecuencia se debe tomar	Notas
Adultos	La dosis inicial es de 160 mg (cuatro inyecciones de 40 mg en un día o dos inyecciones de 40 mg al día durante dos días consecutivos), seguida de una dosis de 80 mg (dos inyecciones de 40 mg en un día) dos semanas más tarde. Después de dos semanas más, continuar con una dosis de 40 mg cada semana u 80 mg cada dos semanas, según se lo haya recetado su médico.	Se recomienda que use un líquido antiséptico diario en las zonas afectadas.
Adolescentes a partir de 12 a 17 años de edad, con un peso de 30 kg o más	La dosis inicial es de 80 mg (2 inyecciones de 40 mg en un día), seguido de 40 mg en semanas alternas comenzando una semana después	Si obtiene una respuesta inadecuada con Humira 40 mg en semanas alternas, su médico puede aumentar la dosis a 40 mg semanales u 80 mg cada dos semanas. Se recomienda que utilice un líquido antiséptico diario en las zonas afectadas.

Enfermedad de Crohn		
Edad o peso corporal	Cuánto y con qué frecuencia se debe tomar	Notas
Niños, adolescentes y adultos a partir de los 6 años de edad con peso de 40 kg o más	La dosis inicial es de 80 mg (dos inyecciones de 40 mg en un día), seguida de 40 mg dos semanas más tarde. Si se necesita una respuesta más rápida, el médico puede prescribir una primera dosis de 160 mg (cuatro inyecciones de 40 mg en un día o dos inyecciones de 40 mg al día durante dos días consecutivos) seguida de 80 mg (dos	Su médico puede aumentar la dosis a 40 mg cada semana u 80 mg cada dos semanas.

	inyecciones de 40 mg en un día) dos semanas más tarde. A partir de entonces, la dosis habitual es de 40 mg en semanas alternas.	
Niños y adolescentes desde los 6 a 17 años de edad que pesen menos de 40 kg	La dosis inicial es de 40 mg, seguida de 20 mg dos semanas más tarde. Si se necesita una respuesta más rápida, el médico puede prescribir una primera dosis de 80 mg (dos inyecciones de 40 mg en un día), seguida de 40 mg dos semanas más tarde. A partir de entonces, la dosis habitual es de 20 mg en semanas alternas.	Su médico puede aumentar la frecuencia de la dosis a 20 mg cada semana.

Colitis ulcerosa		
Edad o peso corporal	Cuánto y con qué frecuencia se debe tomar	Notas
Adultos	La dosis inicial es de 160 mg (cuatro inyecciones de 40 mg en un día o dos inyecciones de 40 mg al día durante dos días consecutivos), seguidas de una dosis de 80 mg (dos inyecciones de 40 mg en un día) dos semanas más tarde. A partir de entonces, la dosis habitual es de 40 mg en semanas alternas.	Su médico puede aumentar la dosis a 40 mg cada semana u 80 mg cada dos semanas.
Niños y adolescentes desde los 6 años de edad con un peso inferior a 40 kg	Primera dosis de 80 mg (dos inyecciones de 40 mg en un día), seguida de 40 mg (una inyección de 40 mg) dos semanas después. A partir de entonces, la dosis habitual es de 40 mg en semanas alternas.	Debe continuar utilizando Humira a la dosis habitual, incluso después de cumplir los 18 años.
Niños y adolescentes desde los 6 años de edad con un peso de 40 kg o superior	Primera dosis de 160 mg (cuatro inyecciones de 40 mg en un día o dos inyecciones de 40 mg al día en dos días consecutivos), seguida de 80 mg (dos inyecciones de 40 mg en un día) dos semanas después.	Debe continuar utilizando Humira a la dosis habitual, incluso después de cumplir los 18 años.

	A partir de entonces, la dosis habitual es de 80 mg en semanas alternas.	
--	--	--

Uveitis no infecciosa		
Edad o peso corporal	Cuánto y con qué frecuencia se debe tomar	Notas
Adultos	La dosis inicial es de 80 mg (dos inyecciones de 40 mg en un día), seguidos de 40 mg en semanas alternas comenzando una semana después de la dosis inicial.	Se puede continuar el tratamiento con corticoesteroides u otros medicamentos que afectan el sistema inmune. Humira también se puede administrar sólo.
Niños y adolescentes desde los 2 años de edad con peso inferior a 30 kg	20 mg en semanas alternas	Su médico le puede prescribir una dosis inicial de 40 mg que puede ser administrada una semana antes de empezar con la pauta habitual. Se recomienda el uso de Humira en combinación con metotrexato.
Niños y adolescentes desde los 2 años de edad con peso de al menos 30 kg	40 mg en semanas alternas	Su médico le puede prescribir una dosis inicial de 80 mg que puede ser administrada una semana antes de empezar con la pauta habitual. Se recomienda el uso de Humira en combinación con metotrexato.

Forma y vía de administración

Humira se inyecta bajo la piel (vía subcutánea).

En la sección 7 « Cómo inyectar Humira » se proporcionan las instrucciones detalladas sobre cómo inyectar Humira.

Si usa más Humira del que debe

Si accidentalmente se inyecta Humira con más frecuencia que la pauta por su médico o farmacéutico, informe de ello a su médico o farmacéutico. Siempre lleve la caja del medicamento consigo, incluso si está vacía.

Si olvidó usar Humira

Si olvida administrarse una inyección, debe inyectarse la siguiente dosis de Humira tan pronto como lo recuerde. Después se administrará la siguiente dosis como habitualmente, como si no se hubiese olvidado una dosis.

Si interrumpe el tratamiento con Humira

La decisión de dejar de usar Humira debe ser discutida con su médico. Sus síntomas pueden volver si deja de utilizar Humira.

Si tiene cualquier otra duda sobre el uso de este medicamento, pregunte a su médico o farmacéutico.

4. Posibles efectos adversos

Al igual que todos los medicamentos, este medicamento puede producir efectos adversos, aunque no todas las personas los sufran. La mayoría de los efectos adversos son leves a moderados. Sin embargo, algunos pueden ser graves y requerir tratamiento. Los efectos adversos pueden aparecer al menos hasta 4 meses después de la última inyección de Humira.

Póngase en contacto con su médico inmediatamente si nota cualquiera de los siguientes efectos

- erupción grave, urticaria u otros signos de reacción alérgica
- hinchazón de la cara, manos, pies
- dificultad para respirar, tragar
- falta de aliento con la actividad física o al estar tumbado o hinchazón de pies

Póngase en contacto con su médico tan pronto como sea posible si nota alguno de los siguientes efectos

- signos de infección tales como fiebre, ganas de vomitar, heridas, problemas dentales, sensación de quemazón al orinar
- sensación de debilidad o cansancio
- tos
- hormigueo
- entumecimiento
- visión doble
- debilidad en brazos o piernas
- una protuberancia o una herida abierta que no se cura
- signos y síntomas de alteraciones en la sangre como fiebre persistente, cardenales, hemorragias y palidez

Los síntomas descritos anteriormente pueden ser signos de los efectos adversos listados a continuación, que se han observado con Humira.

Muy frecuentes (pueden afectar a más de 1 de cada 10 personas)

- reacciones en el lugar de inyección (incluyendo dolor, hinchazón, enrojecimiento o picor); infecciones del tracto respiratorio inferior (incluyendo resfriado, moqueo, sinusitis, neumonía)
- dolor de cabeza
- dolor abdominal
- náuseas y vómitos
- sarpullido
- dolor muscular

Frecuentes (pueden afectar hasta 1 de cada 10 personas)

- infecciones graves (incluyendo envenenamiento sanguíneo y gripe)
- infecciones intestinales (incluyendo gastroenteritis)
- infecciones de la piel (incluyendo celulitis y herpes)
- infección de oído
- infecciones orales (incluyendo infección dental y dolor frío)
- infecciones en el sistema reproductor
- infección del tracto urinario
- infecciones por hongos

- infección en las articulaciones
- tumores benignos
- cáncer de piel
- reacciones alérgicas (incluyendo alergia estacional)
- deshidratación
- cambios de humor (incluyendo depresión)
- ansiedad
- dificultad para dormir
- alteraciones sensoriales como hormigueo, escozor o entumecimiento
- migraña
- compresión de la raíz nerviosa (incluyendo dolor en la parte baja de la espalda y la pierna)
- alteraciones visuales
- inflamación del ojo
- inflamación del párpado e hinchazón del ojo
- vértigo (sensación de mareo o de que todo da vueltas)
- sensación de pulso acelerado
- alta presión sanguínea
- rubor
- hematoma (acumulación de sangre fuera de los vasos sanguíneos)
- tos
- asma
- dificultad para respirar
- sangrado gastrointestinal
- dispepsia (indigestión, hinchazón y ardor)
- reflujo ácido
- síndrome del ojo seco (incluyendo sequedad en ojos y boca)
- picores
- sarpullido con picor
- moratones
- inflamación de la piel (como eczema)
- rotura de uñas de las manos y los pies
- aumento de la transpiración
- pérdida de pelo
- psoriasis de nueva aparición o empeoramiento de la psoriasis existente
- espasmos musculares
- sangre en orina
- problemas renales
- dolor de pecho
- edema (hinchazón)
- fiebre
- disminución de plaquetas en sangre, lo que incrementa el riesgo de sangrado o moratones
- problemas de cicatrización

Poco frecuentes (pueden afectar hasta 1 de cada 100 personas)

- infecciones oportunistas (que incluyen tuberculosis y otras infecciones que ocurren cuando la resistencia a la enfermedad disminuye)
- infecciones neurológicas (incluyendo meningitis viral)
- infecciones del ojo
- infecciones bacterianas
- diverticulitis (inflamación e infección del intestino grueso)
- cáncer
- cáncer que afecta al sistema linfático
- melanoma

- alteraciones inmunológicas que pueden afectar a los pulmones, piel y ganglios linfáticos (la presentación más frecuente es sarcoidosis)
- vasculitis (inflamación de los vasos sanguíneos)
- temblor (sentirse tembloroso)
- neuropatía (trastorno del sistema nervioso)
- derrame cerebral
- pérdida de oído, zumbidos
- sensación de pulso irregular como brincos
- problemas del corazón que pueden causar dificultad para respirar o hinchazón de tobillos
- ataque al corazón
- saco en la pared de una arteria mayor, inflamación y coagulación en una vena, bloqueo de un vaso sanguíneo
- enfermedades pulmonares que pueden causar dificultad para respirar (incluyendo inflamación)
- embolia pulmonar (bloqueo de una arteria del pulmón)
- derrame pleural (almacenamiento anormal de fluido en el espacio pleural)
- inflamación del páncreas que causa un dolor grave en el abdomen y la espalda
- dificultad para tragar
- edema facial (hinchazón de la cara)
- inflamación de la vesícula; piedras en la vesícula
- grasa en el hígado
- sudores nocturnos
- cicatrices
- crisis muscular anormal
- lupus eritematoso sistémico (incluyendo inflamación de la piel, corazón, pulmones, articulaciones y otros órganos)
- interrupciones del sueño
- impotencia
- inflamaciones

Raros (pueden afectar hasta 1 de cada 1000 personas)

- leucemia (cáncer que afecta a la sangre y la médula ósea)
- reacción alérgica grave con shock
- esclerosis múltiple
- alteraciones nerviosas (como inflamación del nervio óptico y síndrome de Guillain-Barré que puede provocar debilidad muscular, sensaciones anormales, hormigueo en los brazos y la parte superior del cuerpo)
- parada cardíaca
- fibrosis pulmonar (cicatriz en el pulmón)
- perforación intestinal (orificio en el intestino)
- hepatitis
- reactivación del virus de la hepatitis B
- hepatitis autoinmune (inflamación del hígado causada por el propio sistema inmunológico del cuerpo)
- vasculitis cutánea (inflamación de los vasos sanguíneos en la piel)
- síndrome de Stevens-Johnson (los síntomas tempranos incluyen malestar, fiebre, dolor de cabeza y sarpullido)
- edema facial (hinchazón de la cara) asociado con reacciones alérgicas
- eritema multiforme (erupción inflamatoria en la piel)
- síndrome similar al lupus
- angioedema (inflamación localizada de la piel)
- reacción liquenoide en la piel (sarpullido rojizo-morado con picor)

Frecuencia no conocida (no se puede estimar la frecuencia a partir de los datos disponibles)

- linfoma hepatoesplénico de células T (cáncer sanguíneo raro que a menudo es mortal)
- carcinoma de células de Merkel (un tipo de cáncer de piel)
- sarcoma de Kaposi, un cáncer poco común relacionado con la infección por el virus del herpes humano 8. El sarcoma de Kaposi suele manifestarse con mayor frecuencia como lesiones cutáneas de color púrpura
- fallo hepático
- empeoramiento de una enfermedad llamada dermatomiositis (visto como erupción cutánea acompañada de debilidad muscular)
- aumento de peso (para la mayoría de pacientes, el aumento de peso fue reducido)

Algunos efectos adversos observados con Humira pueden no tener síntomas y sólo pueden ser identificados mediante un análisis de sangre. Estos incluyen:

Muy frecuentes (pueden afectar a más de 1 de cada 10 personas)

- bajo recuento sanguíneo de células blancas
- bajo recuento sanguíneo de células rojas
- aumento de lípidos en sangre
- aumento de enzimas hepáticas

Frecuentes (pueden afectar hasta 1 de cada 10 personas)

- alto recuento sanguíneo de células blancas
- bajo recuento sanguíneo de plaquetas
- aumento de ácido úrico en sangre
- valores anormales de sodio en sangre
- bajo nivel de calcio en sangre
- bajo nivel de fosfato en sangre
- azúcar en sangre alta
- valores altos de lactato deshidrogenasa en sangre
- presencia de autoanticuerpos en sangre
- bajo nivel de potasio en sangre

Poco frecuentes (pueden afectar hasta 1 de cada 100 personas)

- valores de bilirrubina elevados (análisis de función hepática)

Raros (pueden afectar hasta 1 de cada 1000 personas)

- recuentos bajos en sangre para células blancas, células rojas y plaquetas

Comunicación de efectos adversos

Si experimenta cualquier tipo de efecto adverso, consulte con su médico o farmacéutico, incluso si se trata de posibles efectos adversos que no aparecen en este prospecto.

También puede comunicarlos directamente a través [del sistema nacional de notificación incluido en el Apéndice V](#). Mediante la comunicación de efectos adversos usted puede contribuir a proporcionar más información sobre la seguridad de este medicamento.

5. Conservación de Humira

Mantener este medicamento fuera de la vista y del alcance de los niños.

No utilice la pluma precargada de Humira después de la fecha de caducidad que aparece en el envase después de “CAD”.

Conservar en nevera (entre 2°C y 8°C). No congelar.

Conservar la pluma precargada en el embalaje exterior para protegerla de la luz.

Almacenamiento alternativo:

Cuando sea necesario (por ejemplo cuando esté de viaje), puede almacenar una pluma precargada individual de Humira a temperatura ambiente (hasta 25°C) durante un periodo máximo de 14 días (asegúrese de protegerlo de la luz). Una vez que se ha sacado de la nevera para almacenar la pluma a temperatura ambiente, **debe usarla en los siguientes 14 días o desecharla**, incluso si la vuelve a meter en la nevera.

Debe anotar la fecha en la que retiró la pluma de la nevera, y la fecha después de la cual debe desechar la pluma.

Los medicamentos no se deben tirar por los desagües ni a la basura. Pregunte a su médico o farmacéutico cómo deshacerse de los envases y de los medicamentos que ya no necesita. De esta forma, ayudará a proteger el medio ambiente.

6. Contenido del envase e información adicional

Composición de Humira

El principio activo es adalimumab.

Los demás componentes son manitol, polisorbato 80 y agua para preparaciones inyectables.

Aspecto del producto y contenido del envase

Humira 40 mg solución inyectable en pluma precargada se suministra como una solución estéril de 40 mg de adalimumab disuelto en 0,4 ml de solución.

La pluma precargada de Humira es una pluma bicolor gris/ciruela de un solo uso que contiene una jeringa de cristal con una solución de adalimumab. Tiene dos tapas-una es gris y tiene un 1 impreso y la otra es ciruela y tiene impreso el número 2. Tiene una ventana en cada una de las caras de la pluma a través de la cual puede ver la solución de Humira que contiene la jeringa.

Humira pluma precargada está disponible en envases que contienen 1, 2, 4 y 6 plumas precargadas. El envase de 1 pluma precargada lleva consigo 2 toallitas impregnadas en alcohol (una de repuesto). Para los envases de 2, 4 y 6 plumas precargadas, cada pluma precargada lleva consigo 1 toallita impregnada en alcohol. Puede que solamente estén comercializados algunos tamaños de envases.

Humira puede estar disponible en vial, en jeringa precargada y/o en pluma precargada.

Titular de la autorización de comercialización

AbbVie Deutschland GmbH & Co. KG
Knollstrasse
67061 Ludwigshafen
Alemania

Responsable de la fabricación

AbbVie Biotechnology GmbH
Knollstrasse
67061 Ludwigshafen
Alemania

Pueden solicitar más información respecto a este medicamento, dirigiéndose al representante local del titular de la autorización de comercialización:

België/Belgique/Belgien

AbbVie SA
Tél/Tel: +32 10 477811

Lietuva

AbbVie UAB
Tel: +370 5 205 3023

България

АбВи ЕООД
Тел.: +359 2 90 30 430

Luxembourg/Luxemburg

AbbVie SA
Belgique/Belgien
Tél/Tel: +32 10 477811

Česká republika

AbbVie s.r.o.
Tel: +420 233 098 111

Magyarország

AbbVie Kft.
Tel.: +36 1 455 8600

Danmark

AbbVie A/S
Tlf.: +45 72 30-20-28

Malta

V.J.Salomone Pharma Limited
Tel: +356 21220174

Deutschland

AbbVie Deutschland GmbH & Co. KG
Tel: 00800 222843 33 (gebührenfrei)
Tel: +49 (0) 611 / 1720-0

Nederland

AbbVie B.V.
Tel: +31 (0)88 322 2843

Eesti

AbbVie OÜ
Tel: +372 623 1011

Norge

AbbVie AS
Tlf: +47 67 81 80 00

Ελλάδα

AbbVie ΦΑΡΜΑΚΕΥΤΙΚΗ Α.Ε.
Τηλ: +30 214 4165 555

Österreich

AbbVie GmbH
Tel: +43 1 20589-0

España

AbbVie Spain, S.L.U.
Tel: +34 91 384 09 10

Polska

AbbVie Sp. z o.o.
Tel.: +48 22 37278 00

France

AbbVie
Tél: +33 (0) 1 45 60 13 00

Portugal

AbbVie, Lda.
Tel: +351 (0)21 1908400

Hrvatska

AbbVie d.o.o.
Tel + 385 (0)1 5625 501

România

AbbVie S.R.L.
Tel: +40 21 529 30 35

Ireland

AbbVie Limited
Tel: +353 (0)1 4287900

Slovenija

AbbVie Biofarmacevtska družba d.o.o.
Tel: +386 (1)32 08 060

Ísland
Vistor
Tel: +354 535 7000

Slovenská republika
AbbVie s.r.o.
Tel: +421 2 5050 0777

Italia
AbbVie S.r.l.
Tel: +39 06 928921

Suomi/Finland
AbbVie Oy
Puh/Tel: +358 (0)10 2411 200

Κύπρος
Lifepharma (Z.A.M.) Ltd
Τηλ.: +357 22 34 74 40

Sverige
AbbVie AB
Tel: +46 (0)8 684 44 600

Latvija
AbbVie SIA
Tel: +371 67605000

Fecha de la última revisión de este prospecto

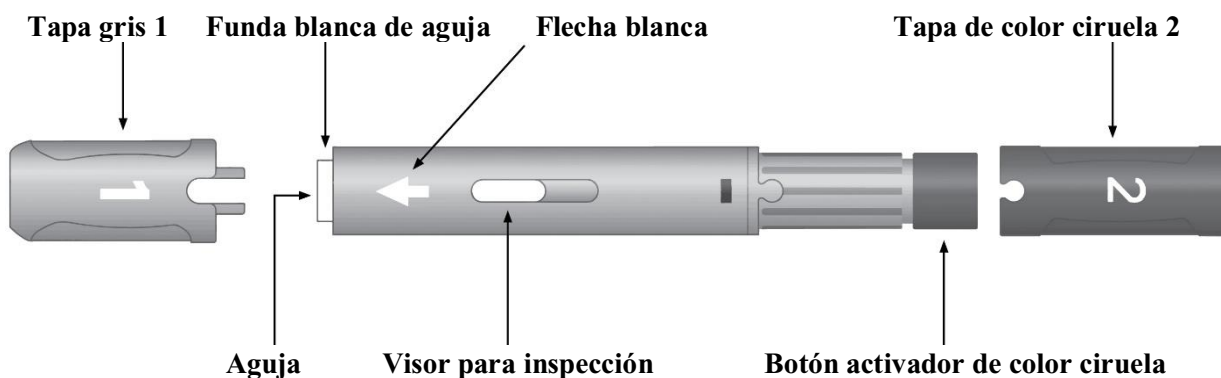
La información detallada de este medicamento está disponible en la página web de la Agencia Europea de Medicamentos: <https://www.ema.europa.eu>.

Para solicitar una copia de este prospecto en <braille>, <tamaño de letra grande > o escucharlo en <audio>, póngase en contacto con el representante local del titular de la autorización de comercialización.

7. Cómo inyectar Humira

- Las siguientes instrucciones explican cómo inyectarse Humira vía subcutánea usted mismo usando la pluma precargada. Lea detenidamente todas las instrucciones primero y, a continuación, sígala paso a paso.
- Su médico, enfermero o farmacéutico le indicará la técnica para inyectarse usted mismo.
- No intente ponerse la inyección usted mismo hasta no estar seguro de que comprende cómo preparar y administrar la inyección.
- Después de que le formen correctamente, usted mismo u otra persona, como un familiar o amigo, pueden poner la inyección.
- Utilice solo cada pluma precargada para una inyección.

Humira Pluma precargada



No use la pluma precargada y llame a su médico o farmacéutico si

- el líquido está turbio, presenta coloración o tiene escamas o partículas en él
- ha pasado la fecha de caducidad (CAD)
- el líquido ha estado congelado o se ha dejado expuesto a la luz solar directa
- la pluma precargada se ha caído o aplastado

No retire todas las tapas hasta justo antes de la inyección. Mantener Humira fuera de la vista y del alcance de los niños.

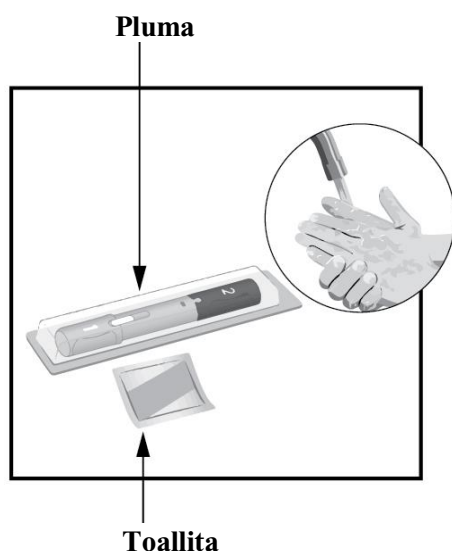
PASO 1

Saque Humira de la nevera.

Deje Humira a temperatura ambiente entre **15 y 30 minutos** antes de la inyección.

- **No** retire las tapas de color gris o ciruela mientras deja que Humira alcance la temperatura ambiente
- **No** caliente Humira de ninguna otra manera. Por ejemplo, **no** lo caliente en un microondas ni en agua caliente

PASO 2



Compruebe la fecha de caducidad (CAD). **No** use la pluma precargada si la fecha de caducidad (CAD) ya ha pasado.

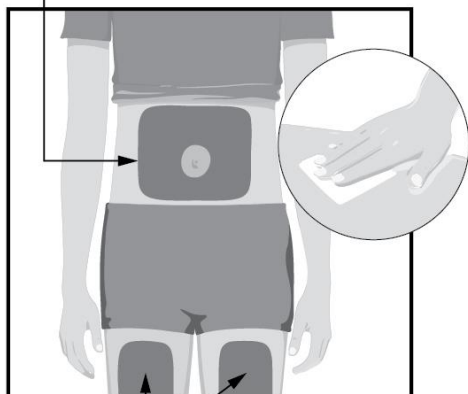
Sobre una superficie lisa y limpia coloque

- 1 pluma precargada de un único uso y
- 1 toallita impregnada en alcohol

Lávese las manos y séquelas.

PASO 3

Zonas inyectables



Zonas inyectables

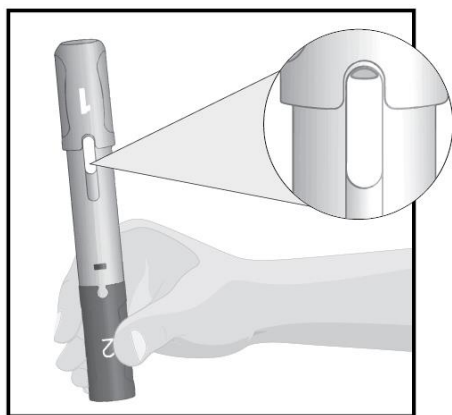
Escoja un lugar de su cuerpo para poner la inyección:

- En la parte delantera de los muslos o
- En la barriga (abdomen) al menos a 5 cm de distancia del ombligo
- Al menos a 3 cm de distancia del último lugar de inyección

Limpie el lugar de inyección con la toallita impregnada en alcohol con movimientos circulares.

- **No** se ponga la inyección a través de la ropa
- **No** se ponga la inyección sobre una zona con piel irritada, con contusiones, enrojecida, dura, con cicatrices, con marcas de estrías o en zonas con placas psoriásicas

PASO 4



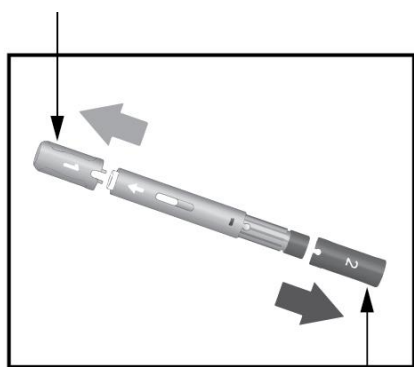
Mantenga la pluma precargada con la tapa gris 1 mirando hacia arriba.

Compruebe el visor de inspección.

- Es normal ver 1 o más burbujas en el visor
- Compruebe que el líquido es transparente e incoloro
- **No** use la pluma precargada si el líquido está turbio o tiene partículas
- **No** use la pluma precargada si se ha caído o aplastado

PASO 5

Tapa 1



Tapa 2

Tire de la tapa gris 1 directamente para sacarla. Tirela y no vuelva a colocarla.

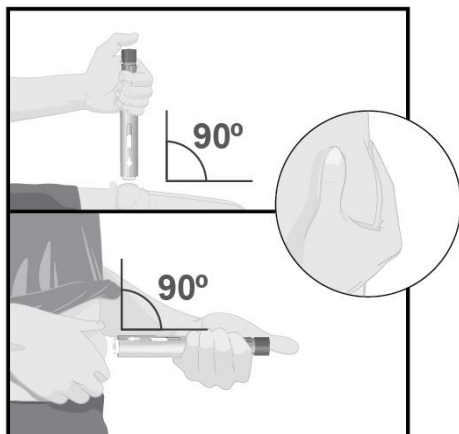
- Compruebe que el capuchón de color negro de la aguja ha salido con la tapa
- Es normal ver que salen algunas gotas de líquido de la aguja

Tire de la tapa 2 de color ciruela para sacarla. Tirela y no vuelva a colocarla.

La pluma precargada está ahora lista para su uso.

Gire la pluma precargada de forma que la flecha blanca señale hacia el lugar de la inyección.

PASO 6



Apriete la piel en la zona de la inyección con su otra mano para hacer que se eleve y manténgala agarrada con firmeza hasta que haya terminado de administrar la inyección.

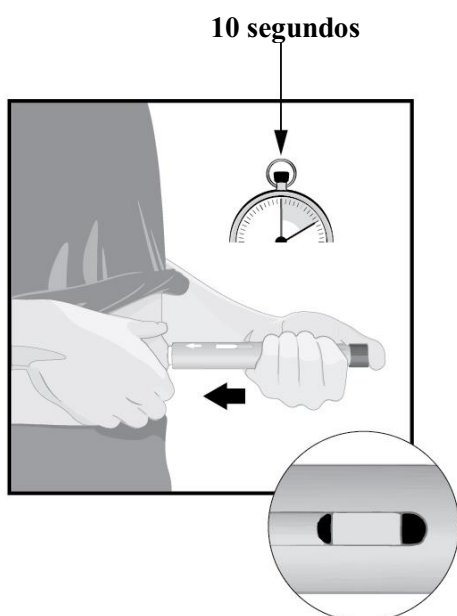
Apunte la flecha blanca hacia el lugar de la inyección (muslo o abdomen).

Coloque la funda blanca de la aguja recta (**en un ángulo de 90°**) contra el lugar de la inyección.

Sostenga la pluma precargada de forma que pueda ver el visor de inspección.

No presione el botón activador de color ciruela hasta que esté preparado para administrar la inyección.

PASO 7



Empuje con firmeza la pluma precargada contra el lugar de la inyección antes de iniciar la administración.

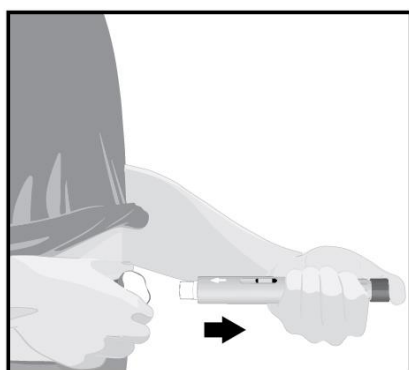
Siga apretando para evitar que la pluma precargada se salga de la piel durante la inyección.

Apriete el botón activador de color ciruela y cuente lentamente hasta **10 segundos**.

- Un “**clic**” audible señalará el comienzo de la inyección
- **Continúe empujando con firmeza** la pluma precargada contra el lugar de la inyección hasta que haya terminado de administrar la inyección

La inyección se ha completado cuando el indicador amarillo ha dejado de moverse.

PASO 8



Cuando la inyección se haya completado, separe la pluma precargada con lentitud de la piel. La funda blanca de la aguja cubrirá la punta de la aguja.

- Es normal que aparezca una pequeña cantidad de líquido en el lugar de la inyección

Si hay más de algunas gotas de líquido en el lugar de la inyección, póngase en contacto con su médico, enfermero o farmacéutico.

Después de completar la inyección, coloque una bolita de algodón o una gasa sobre la piel en el lugar de la inyección.

- **No** la frote
- Es normal que haya un ligero sangrado en el lugar de la inyección

PASO 9

Tire la pluma precargada en un contenedor de desecho especial (contenedor de objetos punzantes) según se lo haya indicado su médico, enfermero o farmacéutico.

- **No** recicle ni tire la jeringa precargada en la basura doméstica
- Mantenga **siempre** la pluma precargada y el contenedor especial para desecho fuera de la vista y del alcance de los niños

Las tapas, la toallita impregnada en alcohol, la bola de algodón o la gasa, el blíster y el embalaje pueden tirarse en la basura doméstica.

Prospecto: Información para el paciente

Humira 80 mg solución inyectable en jeringa precargada adalimumab

Lea todo el prospecto detenidamente antes de empezar a usar este medicamento, porque contiene información importante para usted.

- Conserve este prospecto, ya que puede tener que volver a leerlo.
- Su médico le dará una **tarjeta de información para el paciente**, que contiene información de seguridad importante que necesita conocer antes y durante el tratamiento con Humira. Conserve esta **tarjeta de información para el paciente**.
- Si tiene alguna duda, consulte a su médico o farmacéutico.
- Este medicamento se le ha recetado solamente a usted y no debe dárselo a otras personas, aunque tengan los mismos síntomas que usted, ya que puede perjudicarles.
- Si experimenta efectos adversos, consulte a su médico o farmacéutico, incluso si se trata de efectos adversos que no aparecen en este prospecto. Ver sección 4.

Contenido del prospecto

1. Qué es Humira y para qué se utiliza
2. Qué necesita saber antes de empezar a usar Humira
3. Cómo usar Humira
4. Posibles efectos adversos
5. Conservación de Humira
6. Contenido del envase e información adicional
7. Cómo inyectar Humira

1. Qué es Humira y para qué se utiliza

Humira contiene como sustancia activa adalimumab.

Humira se usa para tratar

- Artritis reumatoide
- Psoriasis en placas
- Hidradenitis supurativa
- Enfermedad de Crohn
- Colitis ulcerosa
- Uveitis no infecciosa

La sustancia activa de Humira, adalimumab, es un anticuerpo monoclonal humano. Los anticuerpos monoclonales son proteínas que atacan a una diana específica.

La diana de adalimumab es una proteína llamada factor de necrosis tumoral (TNF α), que interviene en el sistema inmune (defensa) y se encuentra en niveles elevados en las enfermedades inflamatorias descritas arriba. Mediante el ataque al TNF α , Humira disminuye el proceso de inflamación en esas enfermedades.

Artritis reumatoide

La artritis reumatoide es una enfermedad inflamatoria de las articulaciones.

Humira se utiliza para tratar la artritis reumatoide de moderada a grave en adultos. Puede que se le administren antes otros medicamentos modificadores de la enfermedad tales como metotrexato. En caso de que la respuesta a estos medicamentos no sea suficiente, se le administrará Humira.

Humira también puede usarse en el tratamiento de la artritis reumatoide grave, activa y progresiva sin tratamiento previo con metotrexato.

Humira puede reducir el daño de las articulaciones producido por la enfermedad inflamatoria y puede ayudar a que se muevan con más libertad.

Su médico decidirá si Humira debe utilizarse con metotrexato o en monoterapia.

Psoriasis en placas

La psoriasis en placas es una enfermedad de la piel que causa áreas enrojecidas, escamosas, con costras y cubiertas por escamas plateadas. La psoriasis en placas también puede afectar las uñas, provocando que se deterioren, se engrosen y se levanten del lecho de la uña, lo cual puede ser doloroso.

Humira se utiliza para tratar la psoriasis en placas crónica de moderada a grave en adultos.

Hidradenitis supurativa

La hidradenitis supurativa (a veces denominada acné inverso) es una enfermedad inflamatoria de la piel, crónica y a menudo dolorosa. Los síntomas pueden incluir nódulos sensibles (bultos) y abscesos (forúnculos) que pueden secretar pus. Normalmente afecta a áreas específicas de la piel, como debajo del pecho, de las axilas, zona interior de los muslos, ingle y nalgas. También puede haber cicatrices en las áreas afectadas.

Humira se utiliza para tratar

- la hidradenitis supurativa de moderada a grave en adultos y
- la hidradenitis supurativa de moderada a grave en adolescentes desde 12 a 17 años.

Humira puede reducir el número de nódulos y abscesos provocados por la enfermedad, y el dolor que normalmente va asociado a esta enfermedad. Puede haber recibido otros medicamentos previamente. Si no responde lo suficientemente bien a esos medicamentos, recibirá Humira.

Enfermedad de Crohn

La enfermedad de Crohn es una enfermedad inflamatoria del tracto digestivo.

Humira se utiliza para tratar

- la enfermedad de Crohn de moderada a grave en adultos y
- la enfermedad de Crohn de moderada a grave en niños y adolescentes desde 6 a 17 años.

Puede haber recibido otros medicamentos previamente. Si no responde lo suficientemente bien a esos medicamentos, se le administrará Humira.

Colitis ulcerosa

La colitis ulcerosa es una enfermedad inflamatoria del intestino grueso.

Humira se utiliza para tratar

- la colitis ulcerosa de moderada a grave en adultos y
- la colitis ulcerosa de moderada a grave en niños y adolescentes desde los 6 hasta los 17 años

Puede haber recibido otros medicamentos previamente. Si no responde lo suficientemente bien a esos medicamentos, se le administrará Humira.

Uveítis no infecciosa

La uveítis no infecciosa es una enfermedad inflamatoria que afecta a ciertas partes del ojo.

Humira se utiliza para tratar

- adultos con uveítis no infecciosa con inflamación que afecta a la parte posterior del ojo
- niños desde los 2 años de edad con uveítis crónica no infecciosa con inflamación que afecta a la parte frontal del ojo

Esta inflamación puede conducir a una disminución de la visión y/o la presencia de motas en el ojo (puntos negros o líneas delgadas que se mueven a lo largo del campo de visión). Humira actúa reduciendo esta inflamación. Puede haber recibido otros medicamentos previamente. Si no responde lo suficientemente bien a esos medicamentos, se le administrará Humira.

2. Qué necesita saber antes de empezar a usar Humira

No use Humira:

- Si es alérgico a adalimumab o a alguno de los demás componentes de este medicamento (incluidos en la sección 6).
- Si padece tuberculosis activa u otras infecciones graves (ver “Advertencias y precauciones”). En caso de tener síntomas de cualquier infección, por ejemplo: fiebre, heridas, cansancio, problemas dentales, es importante que informe a su médico.
- Si padece insuficiencia cardíaca moderada o grave. Es importante que le diga a su médico si ha tenido o tiene algún problema cardíaco serio (ver “Advertencias y precauciones”).

Advertencias y precauciones

Consulte a su médico o farmacéutico antes de empezar a usar Humira.

Reacciones alérgicas

- Si notase una reacción alérgica con síntomas como opresión en el pecho, dificultad para respirar, mareo, hinchazón o sarpullido, interrumpa la administración de Humira y póngase en contacto con su médico inmediatamente ya que, en casos raros, estas reacciones pueden poner en peligro la vida.

Infecciones

- Si padece cualquier infección, incluyendo las crónicas, o una infección localizada en alguna parte del cuerpo (por ejemplo: una úlcera en la pierna), consulte a su médico antes de comenzar el tratamiento con Humira. Si no está seguro, póngase en contacto con su médico.
- Con el tratamiento con Humira podría contraer infecciones con más facilidad. Este riesgo puede ser mayor si tiene dañados los pulmones. Estas infecciones pueden ser graves e incluyen:
 - tuberculosis
 - infecciones causadas por virus, hongos, parásitos o bacterias
 - infección grave en la sangre (sepsis)

En casos raros, estas infecciones podrían poner en peligro su vida. Por esta razón es importante que en el caso de que tenga síntomas como fiebre, heridas, cansancio o problemas dentales, se

lo diga a su médico. Su médico le puede indicar que deje de utilizar Humira durante algún tiempo.

- Informe a su médico si reside o viaja por regiones donde las infecciones por hongos (por ejemplo, histoplasmosis, coccidioidomicosis o blastomicosis) son muy frecuentes.
- Informe a su médico si ha tenido infecciones recurrentes u otras enfermedades que aumentan el riesgo de contraer infecciones.
- Si tiene más de 65 años, puede ser más propenso a contraer infecciones durante el tratamiento con Humira. Usted y su médico deben prestar especial atención a los signos de infección mientras esté recibiendo tratamiento con Humira. Es importante que informe a su médico si presenta síntomas de infección, como fiebre, heridas, cansancio o problemas dentales.

Tuberculosis

- Es muy importante que informe a su médico si alguna vez ha sufrido tuberculosis o si ha estado en contacto directo con alguna persona que la haya padecido. Si tiene tuberculosis activa, no debe utilizar Humira.
 - Dado que se han descrito casos de tuberculosis en pacientes en tratamiento con Humira, su médico le examinará en busca de signos o síntomas de tuberculosis antes de comenzar su tratamiento con Humira. Esto incluirá la realización de una evaluación médica minuciosa, incluyendo su historia médica y las pruebas apropiadas de diagnóstico (por ejemplo radiografía de tórax y la prueba de la tuberculina). La realización y resultados de estas pruebas debe anotarse en su **tarjeta de información para el paciente**.
 - Se puede desarrollar tuberculosis durante el tratamiento incluso si usted ha recibido el tratamiento para prevenir la tuberculosis.
 - Si apareciesen síntomas de tuberculosis (como por ejemplo, tos que no remite, pérdida de peso, falta de energía, febrícula), o de cualquier otra infección durante o una vez finalizado el tratamiento, póngase en contacto inmediatamente con su médico.

Hepatitis B

- Informe a su médico si es usted portador del virus de la hepatitis B (VHB), si ha tenido infecciones activas con VHB activo o si piensa que podría correr riesgo de contraer el VHB.
 - Su médico le debe realizar un análisis para el VHB. En personas portadoras del VHB, Humira puede hacer que este virus se vuelva activo otra vez.
 - En casos raros, especialmente si esta tomando otros medicamentos que suprimen el sistema inmune, la reactivación del VHB puede poner en peligro su vida.

Cirugía o intervención dental

- Si le van a realizar una intervención quirúrgica o dental, por favor informe a su médico de que está tomando Humira. Su médico le puede recomendar que interrumpa temporalmente el tratamiento con Humira.

Enfermedad desmielinizante

- Si padece o desarrolla una enfermedad desmielinizante (una enfermedad que afecta a la capa de aislamiento alrededor de los nervios, como la esclerosis múltiple), su médico decidirá si debe ser tratado o continuar en tratamiento con Humira. Informe inmediatamente a su médico si experimenta síntomas tales como cambios en la visión, debilidad en brazos o piernas o entumecimiento u hormigueo en cualquier parte del cuerpo.

Vacunas

- Ciertas vacunas pueden causar infecciones y no deben administrarse si se está en tratamiento con Humira.
 - Consulte con su médico antes de que recibir cualquier tipo de vacuna.
 - Si es posible, se recomienda que reciba las vacunas previstas para su edad antes de iniciar el tratamiento con Humira.
 - Si recibió Humira mientras estaba embarazada, su bebé puede tener un riesgo mayor de sufrir infecciones durante aproximadamente los cinco meses siguientes a la última dosis que haya recibido de Humira durante su embarazo. Es importante que informe al médico y a otros profesionales sanitarios sobre el uso de Humira durante el embarazo para que ellos puedan decidir si su bebé debe recibir alguna vacuna.

Insuficiencia cardíaca

- Si tiene insuficiencia cardíaca leve y está en tratamiento con Humira, puede ser monitorizado estrechamente por su médico. Es importante que le diga a su médico si ha tenido o tiene problemas cardíacos graves. Si desarrolla síntomas nuevos o empeoran sus síntomas (dificultad al respirar, o hinchazón de sus pies), debe ponerse en contacto con su médico inmediatamente. Su médico decidirá si debe seguir tomando Humira.

Fiebre, hematomas, sangrado o aspecto pálido

- En algunos pacientes, el organismo puede ser incapaz de producir un número suficiente del tipo de células sanguíneas que ayudan al cuerpo a luchar contra las infecciones o de las que contribuyen a parar las hemorragias. Su médico puede decidir si interrumpe el tratamiento. Si desarrolla fiebre persistente, ligeros hematomas o sangra fácilmente o su aspecto es pálido, llame a su médico inmediatamente.

Cáncer

- En muy raras ocasiones se han dado casos de ciertos tipos de cáncer en niños y adultos tratados con Humira u otros agentes que bloquean el TNF.
 - Las personas con artritis reumatoide de grados más graves y que padezcan la enfermedad desde hace mucho tiempo pueden tener un riesgo mayor que la media de desarrollar un linfoma (un cáncer que afecta al sistema linfático) y leucemia (un cáncer que afecta a la sangre y a la médula ósea).
 - Si está en tratamiento con Humira el riesgo de padecer linfoma, leucemia u otros tipos de cáncer puede incrementarse. Se ha observado, en raras ocasiones, un tipo de linfoma poco frecuente y grave en pacientes en tratamiento con Humira. Algunos de estos pacientes recibían tratamiento también con azatioprina o 6-mercaptopurina.
 - Informe a su médico si está tomando azatioprina o 6-mercaptopurina con Humira.
 - Se han observado casos de cáncer de piel (tipo no melanoma) en pacientes que usan Humira.
 - Informe a su médico si durante o después del tratamiento aparecen nuevas lesiones en su piel o si las lesiones existentes cambian de apariencia.
- Se han registrado cánceres, diferentes del linfoma, en pacientes con una determinada enfermedad pulmonar, denominada Enfermedad Pulmonar Obstructiva Crónica (EPOC), tratados con otro agente bloqueante del TNF. Si tiene EPOC, o fuma mucho, debe consultar a su médico si el tratamiento con un bloqueante del TNF es adecuado en su caso.

Enfermedad autoinmune

- En raras ocasiones el tratamiento con Humira podría dar lugar a un síndrome similar al lupus. Contacte con su médico si tiene síntomas como erupción persistente sin explicación, fiebre, dolor de las articulaciones o cansancio.

Niños y adolescentes

- Vacunas: si es posible, su hijo debe ponerse al día con todas las vacunas antes de usar Humira.

Uso de Humira con otros medicamentos

Informe a su médico o farmacéutico si está tomando, ha tomado recientemente o pudiera tener que tomar cualquier otro medicamento.

No debe utilizar Humira junto con medicamentos que contengan los siguientes principios activos debido a un incremento del riesgo de infecciones graves:

- anakinra
- abatacept.

Humira se puede tomar junto con:

- metotrexato
- ciertos medicamentos antirreumáticos modificadores de la enfermedad (como por ejemplo: sulfasalazina, hidroxicloroquina, leflunomida y preparaciones inyectables a base de sales de oro)
- esteroides o medicamentos para el dolor, incluidos los antiinflamatorios no esteroideos (AINEs).

Si tiene alguna duda, consulte a su médico.

Embarazo y lactancia

- Debe considerar el uso de métodos anticonceptivos adecuados para evitar quedarse embarazada y continuar con su uso durante al menos 5 meses después del último tratamiento con Humira.
- Si está embarazada, cree que podría estar embarazada o tiene intención de tener un bebé, pida consejo a su médico sobre el uso de este medicamento.
- Humira debe usarse durante el embarazo solo si es necesario.
- Según un estudio en embarazo, no hubo un mayor riesgo de defectos congénitos cuando la madre había recibido tratamiento con Humira durante el embarazo comparado con las madres con la misma enfermedad que no recibieron tratamiento con Humira.
- Humira puede usarse durante la lactancia.
- Si utiliza Humira mientras está embarazada, su hijo puede tener un riesgo más alto de contraer una infección.
- Es importante que informe al pediatra y a otros profesionales sanitarios sobre el uso de Humira durante el embarazo antes de que el bebé reciba ninguna vacuna. Para más información sobre vacunas ver la sección “Advertencias y precauciones”.

Conducción y uso de máquinas

La influencia de Humira sobre la capacidad para conducir, montar en bicicleta o utilizar máquinas es pequeña. Puede producirse sensación de que la habitación da vueltas y alteraciones de la visión después de utilizar Humira.

Humira contiene polisorbato

Este medicamento contiene 0,4 mg de polisorbato 80 en cada dosis de 80 mg. Los polisorbatos pueden causar reacciones alérgicas. Informe a su médico si tiene cualquier alergia conocida.

3. Cómo usar Humira

Siga exactamente las instrucciones de administración de este medicamento indicadas por su médico. En caso de duda, consulte de nuevo a su médico.

Las dosis recomendadas de Humira en cada uno de los usos autorizados se muestran en la siguiente tabla. Su médico puede recetarle otra presentación de Humira si necesita una dosis diferente.

Artritis reumatoide		
Edad o peso corporal	Cuánto y con qué frecuencia se debe tomar	Notas
Adultos	40 mg en semanas alternas	En la artritis reumatoide, continúa el tratamiento con metotrexato durante el uso de Humira. Si su médico decide que el metotrexato es inapropiado, puede administrarse Humira en monoterapia. Si presenta artritis reumatoide y no recibe metotrexato con su tratamiento con Humira, su médico puede decidir administrarle 40 mg de Humira cada semana u 80 mg cada dos semanas.

Psoriasis en placas		
Edad o peso corporal	¿Cuánto y con qué frecuencia se debe tomar?	Notas
Adultos	La dosis inicial es de 80 mg (una inyección de 80 mg), seguida de 40 mg en semanas alternas comenzando una semana después de la primera dosis.	Si obtiene una respuesta inadecuada, su médico puede aumentarle la dosis a 40 mg semanales u 80 mg cada dos semanas.

Hidradenitis supurativa		
Edad o peso corporal	¿Cuánto y con qué frecuencia se debe tomar?	Notas

Adultos	La dosis inicial es de 160 mg (dos inyecciones de 80 mg en un día o una inyección de 80 mg por día durante dos días consecutivos), seguida de una dosis de 80 mg (una inyección de 80 mg) dos semanas más tarde. Después de dos semanas más, se continúa con una dosis de 40 mg cada semana u 80 mg cada dos semanas, según se lo haya recetado su médico.	Se recomienda que use un líquido antiséptico diario en las zonas afectadas.
Adolescentes desde 12 a 17 años de edad con peso de 30 kg o más	La dosis inicial es de 80 mg (una inyección de 80 mg), seguida de 40 mg en semanas alternas comenzando una semana después.	Si obtiene una respuesta inadecuada con Humira 40 mg en semanas alternas, su médico puede aumentarle la dosis a 40 mg cada semana u 80 mg cada dos semanas. Se recomienda que use un líquido antiséptico diario en las zonas afectadas.

Enfermedad de Crohn		
Edad o peso corporal	¿Cuánto y con qué frecuencia se debe tomar?	Notas
Niños, adolescentes y adultos desde 6 a 17 años de edad que pesen 40 kg o más	<p>La dosis inicial es de 80 mg (una inyección de 80 mg), seguida de 40 mg dos semanas después.</p> <p>Si se necesita una respuesta más rápida, el médico puede prescribir una primera dosis de 160 mg (dos inyecciones de 80 mg en un día o una inyección de 80 mg por día durante dos días consecutivos), seguida de 80 mg (una inyección de 80 mg) dos semanas más tarde.</p> <p>A partir de entonces, la dosis habitual es de 40 mg en semanas alternas.</p>	Su médico puede aumentarle la dosis a 40 mg cada semana u 80 mg cada dos semanas.

Niños y adolescentes desde 6 a 17 años de edad que pesen menos de 40 kg	<p>La dosis inicial es de 40 mg, seguida de 20 mg dos semanas más tarde.</p> <p>Si se necesita una respuesta más rápida, el médico puede prescribir una primera dosis de 80 mg (una inyección de 80 mg), seguida de 40 mg dos semanas más tarde.</p> <p>A partir de entonces, la dosis habitual es de 20 mg en semanas alternas.</p>	Su médico puede aumentarle la frecuencia de administración a 20 mg cada semana.
---	--	---

Colitis ulcerosa		
Edad o peso corporal	¿Cuánto y con qué frecuencia se debe tomar?	Notas
Adultos	<p>La dosis inicial es de 160 mg (dos inyecciones de 80 mg en un día o una inyección de 80 mg por día durante dos días consecutivos), seguida de 80 mg (una inyección de 80 mg) dos semanas más tarde.</p> <p>A partir de entonces, la dosis habitual es de 40 mg en semanas alternas.</p>	Su médico puede aumentarle la dosis a 40 mg cada semana u 80 mg cada dos semanas.
Niños y adolescentes desde los 6 años de edad con un peso inferior a 40 kg	<p>Primera dosis de 80 mg (una inyección de 80 mg), seguida de 40 mg (una inyección de 40 mg) dos semanas después.</p> <p>A partir de entonces, la dosis habitual es de 40 mg en semanas alternas.</p>	Debe continuar utilizando Humira a la dosis habitual, incluso después de cumplir los 18 años.
Niños y adolescentes desde los 6 años de edad con un peso de 40 kg o superior	<p>Primera dosis de 160 mg (dos inyecciones de 80 mg en un día o una inyección de 80 mg al día en dos días consecutivos), seguida de 80 mg (una inyección de 80 mg) dos semanas después.</p> <p>A partir de entonces, la dosis habitual es de 80 mg en semanas alternas.</p>	Debe continuar utilizando Humira a la dosis habitual, incluso después de cumplir los 18 años.

Uveítis no infecciosa		
Edad o peso corporal	¿Cuánto y con qué frecuencia se debe tomar?	Notas
Adultos	La dosis inicial es de 80 mg (una inyección de 80 mg), seguida de 40 mg en semanas alternas empezando una	Se pueden seguir utilizando corticoesteroides u otros medicamentos que afecten al sistema inmunitario durante el

	semana después de la primera dosis.	tratamiento con Humira. Humira también se puede administrar en monoterapia.
Niños y adolescentes desde los 2 años de edad con peso inferior a 30 kg	20 mg en semanas alternas	Su médico le puede prescribir una dosis inicial de 40 mg que puede ser administrada una semana antes de empezar con la pauta habitual de 20 mg en semanas alternas. Se recomienda el uso de Humira en combinación con metotrexato.
Niños y adolescentes desde los 2 años de edad con peso 30 kg o más	40 mg en semanas alternas	Su médico le puede prescribir una dosis inicial de 80 mg que puede ser administrada una semana antes de empezar con la pauta habitual de 40 mg en semanas alternas. Se recomienda el uso de Humira en combinación con metotrexato.

Forma y vía de administración

Humira se inyecta bajo la piel (vía subcutánea).

En la sección 7 « Cómo inyectar Humira» se proporcionan las instrucciones detalladas sobre cómo inyectar Humira.

Si usa más Humira del que debe

Si accidentalmente se inyecta Humira con más frecuencia que la pauta por su médico o farmacéutico, debe informar de ello. Siempre lleve la caja del medicamento consigo, incluso si está vacía.

Si olvidó usar Humira

Si olvida administrarse una inyección, debe inyectarse la siguiente dosis de Humira tan pronto como lo recuerde. Después se administrará la siguiente dosis como habitualmente, como si no se hubiese olvidado una dosis.

Si interrumpe el tratamiento con Humira

La decisión de dejar de usar Humira debe ser discutida con su médico. Sus síntomas pueden volver si deja de utilizar Humira.

Si tiene cualquier otra duda sobre el uso de este medicamento, pregunte a su médico o farmacéutico.

4. Posibles efectos adversos

Al igual que todos los medicamentos, este medicamento puede producir efectos adversos, aunque no todas las personas los sufran. La mayoría de los efectos adversos son leves a moderados. Sin embargo, algunos pueden ser graves y requerir tratamiento. Los efectos adversos pueden aparecer al menos hasta 4 meses después de la última inyección de Humira.

Póngase en contacto con su médico inmediatamente si nota cualquiera de los siguientes efectos

- erupción grave, urticaria u otros signos de reacción alérgica
- hinchazón de la cara, manos, pies
- dificultad para respirar, tragar
- falta de aliento con la actividad física o al estar tumbado o hinchazón de pies

Póngase en contacto con su médico tan pronto como sea posible si nota alguno de los siguientes efectos

- signos de infección tales como fiebre, ganas de vomitar, heridas, problemas dentales, sensación de quemazón al orinar
- sensación de debilidad o cansancio
- tos
- hormigueo
- entumecimiento
- visión doble
- debilidad en brazos o piernas
- una protuberancia o una herida abierta que no se cura
- signos y síntomas de alteraciones en la sangre como fiebre persistente, cardenales, hemorragias, palidez

Los síntomas descritos anteriormente pueden ser signos de los efectos adversos listados a continuación, que se han observado con Humira.

Muy frecuentes (pueden afectar a más de 1 de cada 10 personas)

- reacciones en el lugar de inyección (incluyendo dolor, hinchazón, enrojecimiento o picor)
- infecciones del tracto respiratorio (incluyendo resfriado, moqueo, sinusitis, neumonía)
- dolor de cabeza
- dolor abdominal
- náuseas y vómitos
- sarpullido
- dolor muscular

Frecuentes (pueden afectar hasta 1 de cada 10 personas)

- infecciones graves (incluyendo envenenamiento sanguíneo y gripe)
- infecciones intestinales (incluyendo gastroenteritis)
- infecciones de la piel (incluyendo celulitis y herpes)
- infección de oído
- infecciones orales (incluyendo infección dental y dolor frío)
- infecciones en el sistema reproductor
- infección del tracto urinario
- infecciones por hongos
- infección en las articulaciones
- tumores benignos
- cáncer de piel
- reacciones alérgicas (incluyendo alergia estacional)
- deshidratación
- cambios de humor (incluyendo depresión)
- ansiedad
- dificultad para dormir
- alteraciones sensoriales como hormigueo, escozor o entumecimiento
- migraña

- compresión de la raíz nerviosa (incluyendo dolor en la parte baja de la espalda y la pierna)
- alteraciones visuales
- inflamación del ojo
- inflamación del párpado e hinchazón del ojo
- vértigo (sensación de mareo o de que todo da vueltas)
- sensación de pulso acelerado
- alta presión sanguínea
- rubor
- hematomas (acumulación de sangre fuera de los vasos sanguíneos)
- tos
- asma
- dificultad para respirar
- sangrado gastrointestinal
- dispepsia (indigestión, hinchazón y ardor)
- reflujo ácido
- síndrome del ojo seco (incluyendo sequedad en ojos y boca)
- picores
- sarpullido con picor
- moratones
- inflamación de la piel (como eczema)
- rotura de uñas de las manos y los pies
- aumento de la transpiración
- pérdida de pelo
- psoriasis de nueva aparición o empeoramiento de la psoriasis existente
- espasmos musculares
- sangre en orina
- problemas renales
- dolor de pecho
- edema (hinchazón)
- fiebre
- disminución de plaquetas en sangre, lo que incrementa el riesgo de sangrado o moratones
- problemas de cicatrización

Poco frecuentes (pueden afectar hasta 1 de cada 100 personas)

- infecciones oportunistas (que incluyen tuberculosis y otras infecciones que ocurren cuando la resistencia a la enfermedad disminuye)
- infecciones neurológicas (incluyendo meningitis viral)
- infecciones del ojo
- infecciones bacterianas
- diverticulitis (inflamación e infección del intestino grueso)
- cáncer
- cáncer que afecta al sistema linfático
- melanoma
- alteraciones inmunológicas que pueden afectar a los pulmones, piel y ganglios linfáticos (la presentación más frecuente es sarcoidosis)
- vasculitis (inflamación de los vasos sanguíneos)
- temblor (sentirse tembloroso)
- neuropatía (trastorno del sistema nervioso)
- derrame cerebral
- pérdida de oído, zumbidos
- sensación de pulso irregular como brincos
- problemas del corazón que pueden causar dificultad para respirar o hinchazón de tobillos

- ataque al corazón
- saco en la pared de una arteria mayor, inflamación y coagulación en una vena, bloqueo de un vaso sanguíneo
- enfermedades pulmonares que pueden causar dificultad para respirar (incluyendo inflamación)
- embolia pulmonar (bloqueo de una arteria del pulmón)
- derrame pleural (almacenamiento anormal de fluido en el espacio pleural)
- inflamación del páncreas que causa un dolor grave en el abdomen y la espalda
- dificultad para tragar
- edema facial (hinchazón de la cara)
- inflamación de la vesícula; piedras en la vesícula
- grasa en el hígado
- sudores nocturnos
- cicatrices
- crisis muscular anormal
- lupus eritematoso sistémico (incluyendo inflamación de la piel, corazón, pulmones, articulaciones y otros órganos)
- interrupciones del sueño
- impotencia
- inflamaciones

Raros (pueden afectar hasta 1 de cada 1000 personas)

- leucemia (cáncer que afecta a la sangre y la médula ósea)
- reacción alérgica grave con shock
- esclerosis múltiple
- alteraciones nerviosas (como inflamación del nervio óptico y síndrome de Guillain-Barré que puede provocar debilidad muscular, sensaciones anormales, hormigueo en los brazos y la parte superior del cuerpo)
- parada cardíaca
- fibrosis pulmonar (cicatriz en el pulmón)
- perforación intestinal (orificio en el intestino)
- hepatitis
- reactivación del virus de la hepatitis B
- hepatitis autoinmune (inflamación del hígado causada por el propio sistema inmunológico del cuerpo)
- vasculitis cutánea (inflamación de los vasos sanguíneos en la piel)
- síndrome de Stevens-Johnson (los síntomas tempranos incluyen malestar, fiebre, dolor de cabeza y sarpullido)
- edema facial (hinchazón de la cara) asociado con reacciones alérgicas
- eritema multiforme (erupción inflamatoria en la piel)
- síndrome similar al lupus
- angioedema (inflamación localizada de la piel)
- reacción liquenoide en la piel (sarpullido rojizo-morado con picor)

Frecuencia no conocida (no se puede estimar la frecuencia a partir de los datos disponibles)

- linfoma hepatoesplénico de células T (cáncer sanguíneo raro que a menudo es mortal)
- carcinoma de células de Merkel (un tipo de cáncer de piel)
- sarcoma de Kaposi, un cáncer poco común relacionado con la infección por el virus del herpes humano 8. El sarcoma de Kaposi suele manifestarse con mayor frecuencia como lesiones cutáneas de color púrpura
- fallo hepático
- empeoramiento de una enfermedad llamada dermatomiositis (visto como erupción cutánea acompañada de debilidad muscular)
- aumento de peso (para la mayoría de pacientes, el aumento de peso fue reducido)

Algunos efectos adversos observados con Humira pueden no tener síntomas y sólo pueden ser identificados mediante un análisis de sangre. Estos incluyen:

Muy frecuentes (pueden afectar a más de 1 de cada 10 personas)

- bajo recuento sanguíneo de células blancas
- bajo recuento sanguíneo de células rojas
- aumento de lípidos en sangre
- aumento de enzimas hepáticas

Frecuentes (pueden afectar hasta 1 de cada 10 personas)

- alto recuento sanguíneo de células blancas
- bajo recuento sanguíneo de plaquetas
- aumento de ácido úrico en sangre
- valores anormales de sodio en sangre
- bajo nivel de calcio en sangre
- bajo nivel de fosfato en sangre
- azúcar en sangre alta
- valores altos de lactato deshidrogenasa en sangre
- presencia de autoanticuerpos en sangre
- bajo nivel de potasio en sangre

Poco frecuentes (pueden afectar hasta 1 de cada 100 personas)

- valores de bilirrubina elevados (análisis de función hepática)

Raros (pueden afectar hasta 1 de cada 1000 personas)

- recuentos bajos en sangre para células blancas, células rojas y plaquetas

Comunicación de efectos adversos

Si experimenta cualquier tipo de efecto adverso, consulte con su médico o farmacéutico, incluso si se trata de posibles efectos adversos que no aparecen en este prospecto. También puede comunicarlos directamente a través del sistema nacional de notificación incluido en el [Apéndice V](#). Mediante la comunicación de efectos adversos usted puede contribuir a proporcionar más información sobre la seguridad de este medicamento.

5. Conservación de Humira

Mantener este medicamento fuera de la vista y del alcance de los niños.

No utilice este medicamento después de la fecha de caducidad que aparece en el envase después de “CAD”.

Conservar en nevera (entre 2°C y 8°C). No congelar.

Conservar la jeringa precargada en el embalaje exterior para protegerla de la luz.

Almacenamiento alternativo:

Cuando sea necesario (por ejemplo cuando esté de viaje), puede almacenar una jeringa precargada individual de Humira a temperatura ambiente (hasta 25°C) durante un periodo máximo de 14 días (asegúrese de protegerlo de la luz). Una vez que se ha sacado de la nevera para almacenar la jeringa a temperatura ambiente, **debe usarla en los siguientes 14 días o desecharla**, incluso si la vuelve a meter en la nevera.

Debe anotar la fecha en la que retiró la jeringa de la nevera y la fecha después de la cual debe desechar la jeringa.

Los medicamentos no se deben tirar por los desagües ni a la basura. Pregunte a su médico o farmacéutico cómo deshacerse de los envases y de los medicamentos que ya no necesita. De esta forma, ayudará a proteger el medio ambiente.

6. Contenido del envase e información adicional

Composición de Humira

El principio activo es adalimumab.

Los demás componentes son: manitol, polisorbato 80 y agua para preparaciones inyectables.

Aspecto del producto y contenido del envase

Humira 80 mg solución inyectable en jeringa precargada se suministra como una solución estéril de 80 mg de adalimumab disuelto en 0,8 ml de solución.

La jeringa precargada de Humira es una jeringa de vidrio que contiene una solución de adalimumab.

La jeringa precargada de Humira está disponible en un envase que contiene 1 jeringa precargada para el uso por el paciente con una toallita impregnada en alcohol.

Humira puede estar disponible en vial, en jeringa precargada y/o en pluma precargada.

Titular de la autorización de comercialización

AbbVie Deutschland GmbH & Co. KG
Knollstrasse
67061 Ludwigshafen
Alemania

Responsable de la fabricación

AbbVie Biotechnology GmbH
Knollstrasse
67061 Ludwigshafen
Alemania

Pueden solicitar más información respecto a este medicamento, dirigiéndose al representante local del titular de la autorización de comercialización.

België/Belgique/Belgien

AbbVie SA
Tél/Tel: +32 10 477811

България

АбВи ЕООД
Тел.: +359 2 90 30 430

Česká republika

AbbVie s.r.o.
Tel: +420 233 098 111

Danmark

AbbVie A/S
Tlf.: +45 72 30-20-28

Deutschland

AbbVie Deutschland GmbH & Co. KG
Tel: 00800 222843 33 (gebührenfrei)
Tel: +49 (0) 611 / 1720-0

Eesti

AbbVie OÜ
Tel: +372 623 1011

Ελλάδα

AbbVie ΦΑΡΜΑΚΕΥΤΙΚΗ Α.Ε.
Τηλ: +30 214 4165 555

España

AbbVie Spain, S.L.U.
Tel: +34 91 384 09 10

France

AbbVie
Tél: +33 (0) 1 45 60 13 00

Hrvatska

AbbVie d.o.o.
Tel + 385 (0)1 5625 501

Ireland

AbbVie Limited
Tel: +353 (0)1 4287900

Ísland

Vistor
Tel: +354 535 7000

Lietuva

AbbVie UAB
Tel: +370 5 205 3023

Luxembourg/Luxemburg

AbbVie SA
Belgique/Belgien
Tél/Tel: +32 10 477811

Magyarország

AbbVie Kft.
Tel.: +36 1 455 8600

Malta

V.J.Salomone Pharma Limited
Tel: +356 21220174

Nederland

AbbVie B.V.
Tel: +31 (0)88 322 2843

Norge

AbbVie AS
Tlf: +47 67 81 80 00

Österreich

AbbVie GmbH
Tel: +43 1 20589-0

Polska

AbbVie Sp. z o.o.
Tel.: +48 22 37278 00

Portugal

AbbVie, Lda.
Tel: +351 (0)21 1908400

România

AbbVie S.R.L.
Tel: +40 21 529 30 35

Slovenija

AbbVie Biofarmacevtska družba d.o.o.
Tel: +386 (1)32 08 060

Slovenská republika

AbbVie s.r.o.
Tel: +421 2 5050 0777

Italia

AbbVie S.r.l.
Tel: +39 06 928921

Suomi/Finland

AbbVie Oy
Puh/Tel: +358 (0)10 2411 200

Κύπρος

Lifepharma (Z.A.M.) Ltd
Τηλ.: +357 22 34 74 40

Sverige

AbbVie AB
Tel: +46 (0)8 684 44 600

Latvija

AbbVie SIA
Tel: +371 67605000

Fecha de la última revisión de este prospecto

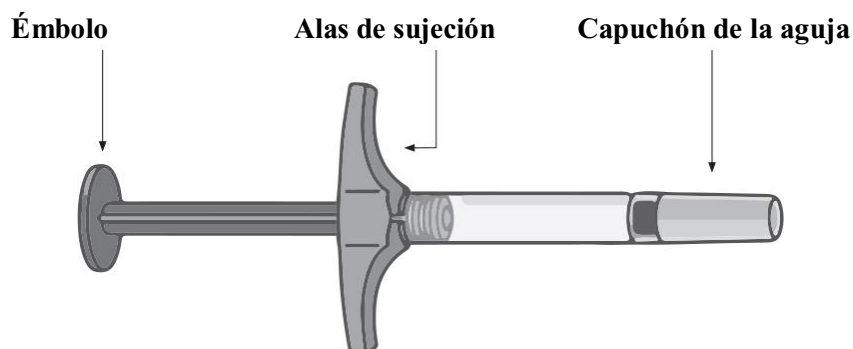
La información detallada de este medicamento está disponible en la página web de la Agencia Europea de Medicamentos: <https://www.ema.europa.eu>.

Para solicitar una copia de este prospecto en <braille>, <tamaño de letra grande > o escucharlo en <audio>, póngase en contacto con el representante local del titular de la autorización de comercialización.

7. Cómo inyectar Humira

- Las siguientes instrucciones explican cómo inyectarse Humira usted mismo por vía subcutánea usando la jeringa precargada. Lea detenidamente todas las instrucciones primero y, a continuación, sígalas paso a paso.
- Su médico, enfermero o farmacéutico le indicará la técnica para inyectarse usted mismo.
- No intente ponerse la inyección usted mismo hasta no estar seguro de que comprende cómo preparar y administrar la inyección.
- Después de que le formen correctamente, usted mismo u otra persona, como un familiar o amigo, pueden poner la inyección.
- Utilice solo cada jeringa precargada para una inyección.

Humira Jeringa precargada



No use la jeringa precargada y llame a su médico o farmacéutico en los casos siguientes

- Si el líquido está turbio, presenta coloración o tiene escamas o partículas en él
- Si ha pasado la fecha de caducidad (CAD)
- Si el líquido ha estado congelado o se ha dejado expuesto a la luz solar directa
- Si la jeringa precargada se ha caído o aplastado

No retire el capuchón de la aguja hasta justo antes de la inyección. Mantener Humira fuera de la vista y del alcance de los niños.

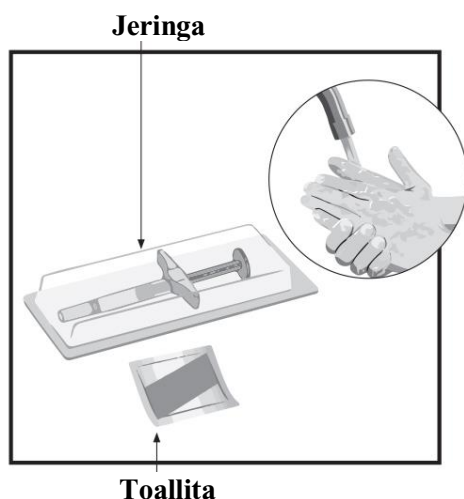
PASO 1

Saque Humira de la nevera.

Deje Humira a temperatura ambiente entre **15 y 30 minutos** antes de la inyección.

- **No** retire el capuchón de la aguja mientras deja que Humira alcance la temperatura ambiente
- **No** caliente Humira de ninguna otra manera. Por ejemplo, **no** lo caliente en un microondas ni en agua caliente

PASO 2



Compruebe la fecha de caducidad (CAD). **No** use la jeringa precargada si la fecha de caducidad (CAD) ya ha pasado.

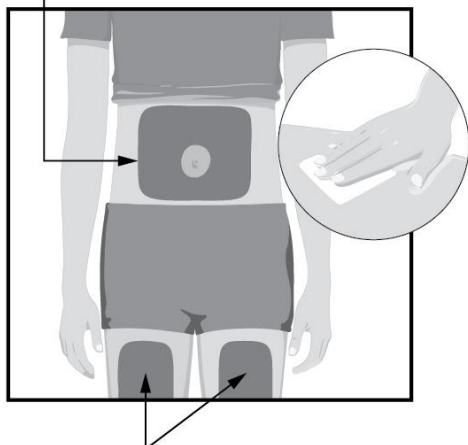
Sobre una superficie lisa y limpia coloque:

- 1 jeringa precargada de un único uso y
- 1 toallita impregnada en alcohol

Lávese las manos y séquelas.

PASO 3

Zonas inyectables



Zonas inyectables

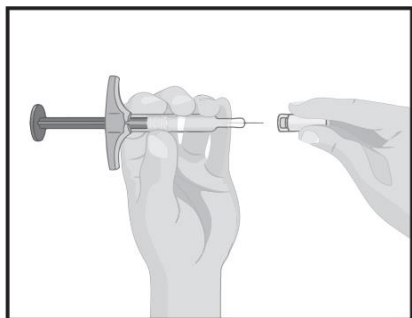
Escoja un lugar de su cuerpo para poner la inyección:

- en la parte delantera de los muslos o
- en la barriga (abdomen) al menos a 5 cm de distancia del ombligo y
- al menos a 3 cm de distancia del último lugar de inyección

Limpie el lugar de inyección con la toallita impregnada en alcohol con movimientos circulares.

- **No** se ponga la inyección a través de la ropa
- **No** se ponga la inyección sobre piel irritada, con hematomas, enrojecida, dura, con cicatrices, con estrías ni en zonas con placas psoriásicas

PASO 4



Sostenga la jeringa precargada con una mano.

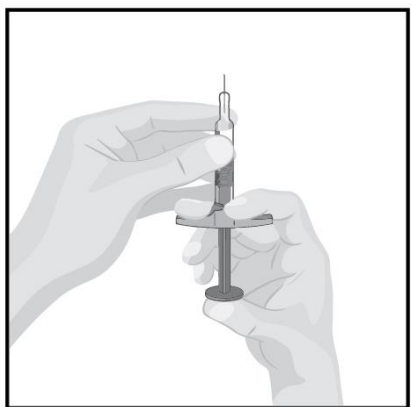
Compruebe el líquido de la jeringa precargada.

- Compruebe que el líquido es transparente e incoloro
- **No** use la jeringa precargada si el líquido está turbio o tiene partículas
- **No** use la jeringa precargada si se ha caído o aplastado

Con cuidado, quítele el capuchón de la aguja con la otra mano. Tire el capuchón de la aguja y no vuelva a usarlo.

- **No** toque la aguja con los dedos ni deje que entre en contacto con nada

PASO 5



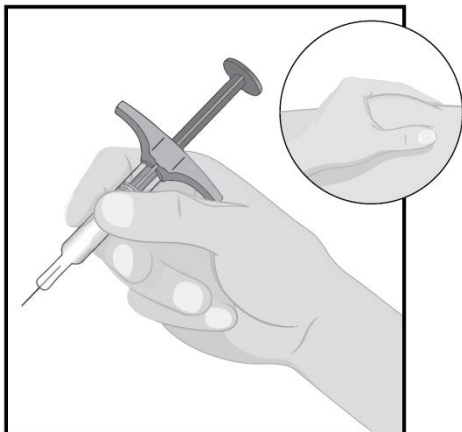
Sujete la jeringa precargada con la aguja mirando hacia arriba.

- Sostenga con una mano la jeringa precargada a la altura de los ojos para ver el aire que contiene

Empuje lentamente el émbolo para sacar el aire a través de la aguja

- Es normal ver que salen algunas gotas de líquido de la aguja

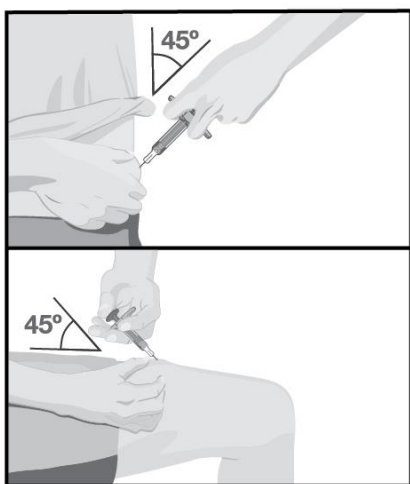
PASO 6



Sujete el cuerpo de la jeringa precargada con una mano entre los dedos pulgar e índice, como si cogiese un bolígrafo.

Pellízquese la piel en el lugar de la inyección con la otra mano para hacer que se eleve y sujete firmemente.

PASO 7

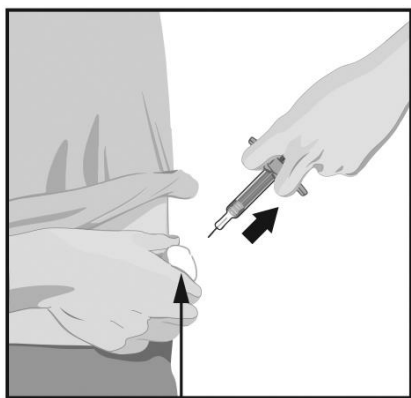


Introduzca la aguja en la piel hasta el final a un ángulo aproximado de 45 grados, con un movimiento corto y rápido.

- Una vez la aguja esté dentro de la piel, suelte el pellizco

Empuje el émbolo lentamente hasta llegar al final, hasta que se haya inyectado todo el líquido y la jeringa precargada esté vacía.

PASO 8



Algodón

Cuando la inyección se haya completado, saque despacio la aguja de la piel manteniendo la jeringa precargada en el mismo ángulo.

Después de completar la inyección, coloque una bolita de algodón o una gasa sobre la piel en el lugar de la inyección.

- **No** la frote
- Es normal que haya un ligero sangrado en el lugar de la inyección

PASO 9

Tire la jeringa precargada en un contenedor para residuos especiales según se lo haya indicado su médico, enfermero o farmacéutico. **Nunca** vuelva a ponerle el capuchón a una aguja.

- **No** recicle ni tire la jeringa precargada en la basura doméstica
- Mantenga **siempre** la jeringa precargada y el contenedor para residuos especiales fuera de la vista y del alcance de los niños

El capuchón de la aguja, la toallita impregnada en alcohol, la bola de algodón o la gasa, el blíster y el embalaje pueden tirarse en la basura doméstica.

Prospecto: Información para el paciente

Humira 80 mg solución inyectable en pluma precargada adalimumab

Lea todo el prospecto detenidamente antes de empezar a usar este medicamento, porque contiene información importante para usted.

- Conserve este prospecto, ya que puede tener que volver a leerlo.
- Su médico le dará una **tarjeta de información para el paciente**, que contiene información de seguridad importante que necesita conocer antes y durante el tratamiento con Humira. Conserve esta **tarjeta de información para el paciente**.
- Si tiene alguna duda, consulte a su médico o farmacéutico.
- Este medicamento se le ha recetado solamente a usted y no debe dárselo a otras personas, aunque tengan los mismos síntomas que usted, ya que puede perjudicarles.
- Si experimenta efectos adversos, consulte a su médico o farmacéutico, incluso si se trata de efectos adversos que no aparecen en este prospecto. Ver sección 4.

Contenido del prospecto

1. Qué es Humira y para qué se utiliza
2. Qué necesita saber antes de empezar a usar Humira
3. Cómo usar Humira
4. Posibles efectos adversos
5. Conservación de Humira
6. Contenido del envase e información adicional
7. Cómo inyectar Humira

1. Qué es Humira y para qué se utiliza

Humira contiene como sustancia activa adalimumab.

Humira se usa para tratar

- Artritis reumatoide
- Psoriasis en placas
- Hidradenitis supurativa
- Enfermedad de Crohn
- Colitis ulcerosa
- Uveitis no infecciosa

La sustancia activa de Humira, adalimumab, es un anticuerpo monoclonal humano. Los anticuerpos monoclonales son proteínas que atacan a una diana específica.

La diana de adalimumab es una proteína llamada factor de necrosis tumoral (TNF α), que interviene en el sistema inmune (defensa) y se encuentra en niveles elevados en las enfermedades inflamatorias descritas arriba. Mediante el ataque al TNF α , Humira disminuye el proceso de inflamación en esas enfermedades.

Artritis reumatoide

La artritis reumatoide es una enfermedad inflamatoria de las articulaciones.

Humira se utiliza para tratar la artritis reumatoide de moderada a grave en adultos. Puede que se le administren antes otros medicamentos modificadores de la enfermedad tales como metotrexato. En caso de que la respuesta a estos medicamentos no sea suficiente, se le administrará Humira.

Humira también puede usarse en el tratamiento de la artritis reumatoide grave, activa y progresiva sin tratamiento previo con metotrexato.

Humira puede reducir el daño de las articulaciones producido por la enfermedad inflamatoria y puede ayudar a que se muevan con más libertad.

Su médico decidirá si Humira debe utilizarse con metotrexato o en monoterapia.

Psoriasis en placas

La psoriasis en placas es una enfermedad de la piel que causa áreas enrojecidas, escamosas, con costras y cubiertas por escamas plateadas. La psoriasis en placas también puede afectar las uñas, provocando que se deterioren, se engrosen y se levanten del lecho de la uña, lo cual puede ser doloroso.

Humira se utiliza para tratar la psoriasis en placas crónica de moderada a grave en adultos.

Hidradenitis supurativa

La hidradenitis supurativa (a veces denominada acné inverso) es una enfermedad inflamatoria de la piel, crónica y a menudo dolorosa. Los síntomas pueden incluir nódulos sensibles (bultos) y abscesos (forúnculos) que pueden secretar pus. Normalmente afecta a áreas específicas de la piel, como debajo del pecho, de las axilas, zona interior de los muslos, ingle y nalgas. También puede haber cicatrices en las áreas afectadas.

Humira se utiliza para tratar

- la hidradenitis supurativa de moderada a grave en adultos y
- la hidradenitis supurativa de moderada a grave en adolescentes desde 12 a 17 años.

Humira puede reducir el número de nódulos y abscesos provocados por la enfermedad y el dolor que normalmente va asociado a esta enfermedad. Puede haber recibido otros medicamentos previamente. Si no responde lo suficientemente bien a esos medicamentos, recibirá Humira.

Enfermedad de Crohn

La enfermedad de Crohn es una enfermedad inflamatoria del tracto digestivo.

Humira se utiliza para tratar

- la enfermedad de Crohn de moderada a grave en adultos y
- la enfermedad de Crohn de moderada a grave en niños y adolescentes desde 6 a 17 años.

Puede haber recibido otros medicamentos previamente. Si no responde lo suficientemente bien a esos medicamentos, se le administrará Humira.

Colitis ulcerosa

La colitis ulcerosa es una enfermedad inflamatoria del intestino grueso.

Humira se utiliza para tratar

- la colitis ulcerosa de moderada a grave en adultos y
- la colitis ulcerosa de moderada a grave en niños y adolescentes desde los 6 hasta los 17 años

Puede haber recibido otros medicamentos previamente. Si no responde lo suficientemente bien a esos medicamentos, se le administrará Humira.

Uveítis no infecciosa

La uveítis no infecciosa es una enfermedad inflamatoria que afecta a ciertas partes del ojo.

Humira se utiliza para tratar

- adultos con uveítis no infecciosa con inflamación que afecta a la parte posterior del ojo.
- niños desde los 2 años de edad con uveítis crónica no infecciosa con inflamación que afecta a la parte frontal del ojo.

Esta inflamación puede conducir a una disminución de la visión y/o la presencia de motas en el ojo (puntos negros o líneas delgadas que se mueven a lo largo del campo de visión). Humira actúa reduciendo esta inflamación. Puede haber recibido otros medicamentos previamente. Si no responde lo suficientemente bien a esos medicamentos, se le administrará Humira.

2. Qué necesita saber antes de empezar a usar Humira

No use Humira:

- Si es alérgico a adalimumab o a alguno de los demás componentes de este medicamento (incluidos en la sección 6).
- Si padece tuberculosis activa u otras infecciones graves (ver “Advertencias y precauciones”). En caso de tener síntomas de cualquier infección, por ejemplo: fiebre, heridas, cansancio, problemas dentales, es importante que informe a su médico.
- Si padece insuficiencia cardíaca moderada o grave. Es importante que le diga a su médico si ha tenido o tiene algún problema cardíaco serio (ver “Advertencias y precauciones”).

Advertencias y precauciones

Consulte a su médico o farmacéutico antes de empezar a usar Humira.

Reacciones alérgicas

- Si notase una reacción alérgica con síntomas como opresión en el pecho, dificultad para respirar, mareo, hinchazón o sarpullido, interrumpa la administración de Humira y póngase en contacto con su médico inmediatamente ya que, en casos raros, estas reacciones pueden poner en peligro la vida.

Infecciones

- Si padece cualquier infección, incluyendo las crónicas, o una infección localizada en alguna parte del cuerpo (por ejemplo, una úlcera en la pierna) consulte a su médico antes de comenzar el tratamiento con Humira. Si no está seguro, póngase en contacto con su médico.
- Con el tratamiento con Humira podría contraer infecciones con más facilidad. Este riesgo puede ser mayor si tiene dañados los pulmones. Estas infecciones pueden ser graves e incluyen:
 - tuberculosis
 - infecciones causadas por virus, hongos, parásitos o bacterias
 - infección grave en la sangre (sepsis)

En casos raros, estas infecciones podrían poner en peligro su vida. Por esta razón es importante que en el caso de que tenga síntomas como fiebre, heridas, cansancio o problemas dentales, se lo diga a su médico. Su médico le puede indicar que deje de utilizar Humira durante algún tiempo.

- Informe a su médico si reside o viaja por regiones donde las infecciones por hongos (por ejemplo: histoplasmosis, coccidioidomicosis o blastomicosis) son muy frecuentes.
- Informe a su médico si ha tenido infecciones recurrentes u otras enfermedades que aumentan el riesgo de contraer infecciones.
- Si tiene más de 65 años, puede ser más propenso a contraer infecciones durante el tratamiento con Humira. Usted y su médico deben prestar especial atención a los signos de infección mientras esté recibiendo tratamiento con Humira. Es importante que informe a su médico si presenta síntomas de infección, como fiebre, heridas, cansancio o problemas dentales.

Tuberculosis

- Es muy importante que informe a su médico si alguna vez ha sufrido tuberculosis o si ha estado en contacto directo con alguna persona que la haya padecido. Si tiene tuberculosis activa, no debe utilizar Humira.
 - Dado que se han descrito casos de tuberculosis en pacientes en tratamiento con Humira, su médico le examinará en busca de signos o síntomas de tuberculosis antes de comenzar su tratamiento con Humira. Esto incluirá la realización de una evaluación médica minuciosa, incluyendo su historia médica y las pruebas apropiadas de diagnóstico (por ejemplo radiografía de tórax y la prueba de la tuberculina). La realización y resultados de estas pruebas debe anotarse en su **tarjeta de información para el paciente**.
 - Se puede desarrollar tuberculosis durante el tratamiento incluso si usted ha recibido el tratamiento para prevenir la tuberculosis.
 - Si apareciesen síntomas de tuberculosis (como por ejemplo: tos que no remite, pérdida de peso, falta de energía, febrícula), o de cualquier otra infección durante o una vez finalizado el tratamiento, póngase en contacto inmediatamente con su médico.

Hepatitis B

- Informe a su médico si es usted portador del virus de la hepatitis B (VHB), si ha tenido infecciones activas con VHB activo o si piensa que podría correr riesgo de contraer el VHB.
 - Su médico le debe realizar un análisis para el VHB. En personas portadoras del VHB, Humira puede hacer que este virus se vuelva activo otra vez.
 - En casos raros, especialmente si esta tomando otros medicamentos que suprimen el sistema inmune, la reactivación del VHB puede poner en peligro su vida.

Cirugía o intervención dental

- Si le van a realizar una intervención quirúrgica o dental, por favor informe a su médico de que está tomando Humira. Su médico le puede recomendar que interrumpa temporalmente el tratamiento con Humira.

Enfermedad desmielinizante

- Si padece o desarrolla una enfermedad desmielinizante (una enfermedad que afecta a la capa de aislamiento alrededor de los nervios, como la esclerosis múltiple), su médico decidirá si debe ser tratado o continuar en tratamiento con Humira. Informe inmediatamente a su médico si experimenta síntomas tales como cambios en la visión, debilidad en brazos o piernas o entumecimiento u hormigueo en cualquier parte del cuerpo.

Vacunas

- Ciertas vacunas pueden causar infecciones y no deben administrarse si se está en tratamiento con Humira.
 - Consulte con su médico antes de la administración de cualquier tipo de vacuna.
 - Si es posible, se recomienda que reciba las vacunas previstas para su edad antes de iniciar el tratamiento con Humira.
 - Si recibe Humira mientras esta embarazada, su hijo puede tener un riesgo mayor de sufrir infecciones durante aproximadamente los cinco meses siguientes a la última dosis de Humira que haya recibido durante su embarazo. Es importante que informe a su médico y a otros profesionales sanitarios sobre su uso de Humira durante el embarazo, para que ellos puedan decidir cuándo debe recibir alguna vacuna.

Insuficiencia cardíaca

- Si tiene insuficiencia cardíaca leve y está en tratamiento con Humira, puede ser monitorizado estrechamente por su médico. Es importante que le diga a su médico si ha tenido o tiene problemas cardíacos graves. Si desarrolla síntomas nuevos o empeoran sus síntomas (dificultad al respirar, o hinchazón de sus pies), debe ponerse en contacto con su médico inmediatamente. Su médico decidirá si debe seguir tomando Humira.

Fiebre, hematomas, sangrado o aspecto pálido

- En algunos pacientes, el organismo puede ser incapaz de producir un número suficiente del tipo de células sanguíneas que ayudan al cuerpo a luchar contra las infecciones o de las que contribuyen a parar las hemorragias. Su médico puede decidir si interrumpe el tratamiento. Si desarrolla fiebre persistente, ligeros hematomas o sangra fácilmente o su aspecto es pálido, llame a su médico inmediatamente

Cáncer

- En muy raras ocasiones se han dado casos de ciertos tipos de cáncer en niños y adultos tratados con Humira u otros agentes que bloquean el TNF.
 - Las personas con artritis reumatoide de grados más graves y que padezcan la enfermedad desde hace mucho tiempo pueden tener un riesgo mayor que la media de desarrollar un linfoma (un cáncer que afecta al sistema linfático) y leucemia (un cáncer que afecta a la sangre y a la médula ósea).
 - Si está en tratamiento con Humira el riesgo de padecer linfoma, leucemia u otros tipos de cáncer puede incrementarse. Se ha observado, en raras ocasiones, un tipo de linfoma poco frecuente y grave en pacientes en tratamiento con Humira. Algunos de estos pacientes recibían tratamiento también con azatioprina o 6-mercaptopurina.
 - Informe a su médico si está tomando azatioprina o 6-mercaptopurina con Humira.
 - Se han observado casos de cáncer de piel de tipo no melanoma en pacientes que usan Humira.
 - Informe a su médico si durante o después del tratamiento aparecen nuevas lesiones en su piel o si las lesiones existentes cambian de apariencia.
- Se han registrado cánceres, diferentes del linfoma, en pacientes con una determinada enfermedad pulmonar, denominada Enfermedad Pulmonar Obstructiva Crónica (EPOC), tratados con otro agente bloqueante del TNF. Si tiene EPOC, o fuma mucho, debe consultar a su médico si el tratamiento con un bloqueante del TNF es adecuado en su caso.

Enfermedad autoinmune

- En raras ocasiones el tratamiento con Humira podría dar lugar a un síndrome similar al lupus. Contacte con su médico si tiene síntomas como erupción persistente sin explicación, fiebre, dolor de las articulaciones o cansancio.

Niños y adolescentes

- Vacunas: si es posible, su hijo debe ponerse al día con todas las vacunas antes de usar Humira.

Uso de Humira con otros medicamentos

Informe a su médico o farmacéutico si está tomando, ha tomado recientemente o pudiera tener que tomar cualquier otro medicamento.

No debe utilizar Humira junto con medicamentos que contengan los siguientes principios activos debido a un incremento del riesgo de infecciones graves:

- anakinra
- abatacept.

Humira se puede tomar junto con:

- metotrexato
- ciertos medicamentos antirreumáticos modificadores de la enfermedad (como por ejemplo: sulfasalazina, hidroxicloroquina, leflunomida y preparaciones inyectables a base de sales de oro)
- esteroides o medicamentos para el dolor, incluidos los antiinflamatorios no esteroideos (AINEs).

Si tiene alguna duda, consulte a su médico.

Embarazo y lactancia

- Debe considerar el uso de métodos anticonceptivos adecuados para evitar quedarse embarazada y continuar con su uso durante al menos 5 meses después del último tratamiento con Humira.
- Si está embarazada, cree que podría estar embarazada o tiene intención de tener un bebé, pida consejo a su médico sobre el uso de este medicamento.
- Humira debe usarse durante el embarazo solo si es necesario.
- Según un estudio en embarazo, no hubo un mayor riesgo de defectos congénitos cuando la madre había recibido tratamiento con Humira durante el embarazo comparado con las madres con la misma enfermedad que no recibieron tratamiento con Humira.
- Humira puede usarse durante la lactancia.
- Si utiliza Humira mientras está embarazada, su hijo puede tener un riesgo más alto de contraer una infección.
- Es importante que informe al pediatra y a otros profesionales sanitarios sobre el uso de Humira durante el embarazo antes de que el bebé reciba ninguna vacuna. Para más información sobre vacunas ver la sección “Advertencias y precauciones”.

Conducción y uso de máquinas

La influencia de Humira sobre la capacidad para conducir, montar en bicicleta o utilizar máquinas es pequeña. Puede producirse sensación de que la habitación da vueltas y alteraciones de la visión después de utilizar Humira.

Humira contiene polisorbato

Este medicamento contiene 0,4 mg de polisorbato 80 en cada dosis de 80 mg. Los polisorbatos pueden causar reacciones alérgicas. Informe a su médico si tiene cualquier alergia conocida.

3. Cómo usar Humira

Siga exactamente las instrucciones de administración de este medicamento indicadas por su médico. En caso de duda, consulte de nuevo a su médico.

Las dosis recomendadas de Humira en cada uno de los usos autorizados se muestran en la siguiente tabla. Su médico puede recetarle otra presentación de Humira si necesita una dosis diferente.

Artritis reumatoide		
Edad o peso corporal	Cuánto y con qué frecuencia se debe tomar	Notas
Adultos	40 mg en semanas alternas	En la artritis reumatoide, continúa el tratamiento con metotrexato durante el uso de Humira. Si su médico decide que el metotrexato es inapropiado, puede administrarse Humira en monoterapia. Si presenta artritis reumatoide y no recibe metotrexato con su tratamiento con Humira, su médico puede decidir administrarle 40 mg de Humira cada semana u 80 mg cada dos semanas.

Psoriasis en placas		
Edad o peso corporal	¿Cuánto y con qué frecuencia se debe tomar?	Notas
Adultos	La dosis inicial es de 80 mg (una inyección de 80 mg), seguida de 40 mg en semanas alternas comenzando una semana después de la primera dosis.	Si obtiene una respuesta inadecuada, su médico puede aumentarle la dosis a 40 mg semanales u 80 mg cada dos semanas.

Hidradenitis supurativa		
Edad o peso corporal	¿Cuánto y con qué frecuencia se debe tomar?	Notas
Adultos	La dosis inicial es de 160 mg (dos inyecciones de 80 mg en un día o una inyección de 80 mg por día durante dos días consecutivos), seguida de una dosis de 80 mg (una inyección de 80 mg) dos semanas más tarde. Después de dos semanas más, se continúa con una dosis de 40 mg cada semana u 80 mg cada dos semanas, según se lo haya recetado su médico.	Se recomienda que use un líquido antiséptico diario en las zonas afectadas.
Adolescentes desde 12 a 17 años de edad con peso de 30 kg o más	La dosis inicial es de 80 mg (una inyección de 80 mg), seguida de 40 mg en semanas alternas comenzando una semana después.	Si obtiene una respuesta inadecuada con Humira 40 mg en semanas alternas, su médico puede aumentarle la dosis a 40 mg cada semana u 80 mg cada dos semanas. Se recomienda que use un líquido antiséptico diario en las zonas afectadas.

Enfermedad de Crohn		
Edad o peso corporal	¿Cuánto y con qué frecuencia se debe tomar?	Notas
Niños, adolescentes y adultos desde 6 a 17 años de edad que pesen 40 kg o más	<p>La dosis inicial es de 80 mg (una inyección de 80 mg), seguida de 40 mg dos semanas después.</p> <p>Si se necesita una respuesta más rápida, el médico puede prescribir una primera dosis de 160 mg (dos inyecciones de 80 mg en un día o una inyección de 80 mg por día durante dos días consecutivos), seguida de 80 mg (una inyección de 80 mg) dos semanas más tarde.</p> <p>A partir de entonces, la dosis habitual es de 40 mg en semanas alternas.</p>	Su médico puede aumentarle la dosis a 40 mg cada semana u 80 mg cada dos semanas.

Niños y adolescentes desde 6 a 17 años de edad, que pesen menos de 40 kg	<p>La dosis inicial es de 40 mg, seguida de 20 mg dos semanas más tarde. Si se necesita una respuesta más rápida, el médico puede prescribir una primera dosis de 80 mg (una inyección de 80 mg), seguida de 40 mg dos semanas más tarde.</p> <p>A partir de entonces, la dosis habitual es de 20 mg en semanas alternas.</p>	Su médico puede aumentarle la frecuencia de administración a 20 mg cada semana.
--	---	---

Colitis ulcerosa		
Edad o peso corporal	¿Cuánto y con qué frecuencia se debe tomar?	Notas
Adultos	<p>La dosis inicial es de 160 mg (dos inyecciones de 80 mg en un día o una inyección de 80 mg por día durante dos días consecutivos), seguida de 80 mg (una inyección de 80 mg) dos semanas más tarde.</p> <p>A partir de entonces, la dosis habitual es de 40 mg en semanas alternas.</p>	Su médico puede aumentarle la dosis a 40 mg cada semana u 80 mg cada dos semanas.
Niños y adolescentes desde los 6 años de edad con un peso inferior a 40 kg	<p>Primera dosis de 80 mg (una inyección de 80 mg), seguida de 40 mg (una inyección de 40 mg) dos semanas después.</p> <p>A partir de entonces, la dosis habitual es de 40 mg en semanas alternas.</p>	Debe continuar utilizando Humira a la dosis habitual, incluso después de cumplir los 18 años.
Niños y adolescentes desde los 6 años de edad con un peso de 40 kg o superior	<p>Primera dosis de 160 mg (dos inyecciones de 80 mg en un día o una inyección de 80 mg al día en dos días consecutivos), seguida de 80 mg (una inyección de 80 mg) dos semanas después.</p> <p>A partir de entonces, la dosis habitual es de 80 mg en semanas alternas.</p>	Debe continuar utilizando Humira a la dosis habitual, incluso después de cumplir los 18 años.

Uveítis no infecciosa		
Edad o peso corporal	¿Cuánto y con qué frecuencia se debe tomar?	Notas
Adultos	<p>La dosis inicial es de 80 mg (una inyección de 80 mg), seguida de 40 mg en semanas alternas empezando una semana después de la primera dosis.</p>	Se pueden seguir utilizando corticoesteroides u otros medicamentos que afecten al sistema inmunitario durante el tratamiento con Humira.

		Humira también se puede administrar en monoterapia.
Niños y adolescentes desde los 2 años de edad con peso inferior a 30 kg	20 mg en semanas alternas	Su médico le puede prescribir una dosis inicial de 40 mg que puede ser administrada una semana antes de empezar con la pauta habitual de 20 mg en semanas alternas. Se recomienda el uso de Humira en combinación con metotrexato.
Niños y adolescentes desde los 2 años de edad con peso de 30 kg o más	40 mg en semanas alternas	Su médico le puede prescribir una dosis inicial de 80 mg que puede ser administrada una semana antes de empezar con la pauta habitual de 40 mg en semanas alternas. Se recomienda el uso de Humira en combinación con metotrexato.

Forma y vía de administración

Humira se inyecta bajo la piel (vía subcutánea).

En la sección 7 “Cómo inyectar Humira” se proporcionan las instrucciones detalladas sobre cómo inyectar Humira.

Si usa más Humira del que debe

Si accidentalmente se inyecta Humira con más frecuencia que la pauta por su médico o farmacéutico, debe informar de ello. Siempre lleve la caja del medicamento consigo, incluso si está vacía.

Si olvidó usar Humira

Si olvida administrarse una inyección, debe inyectarse la siguiente dosis de Humira tan pronto como lo recuerde. Después se administrará la siguiente dosis como habitualmente, como si no se hubiese olvidado una dosis.

Si interrumpe el tratamiento con Humira

La decisión de dejar de usar Humira debe ser discutida con su médico. Sus síntomas pueden volver si deja de utilizar Humira.

Si tiene cualquier otra duda sobre el uso de este medicamento, pregunte a su médico o farmacéutico.

4. Posibles efectos adversos

Al igual que todos los medicamentos, este medicamento puede producir efectos adversos, aunque no todas las personas los sufran. La mayoría de los efectos adversos son leves a moderados. Sin embargo, algunos pueden ser graves y requerir tratamiento. Los efectos adversos pueden aparecer al menos hasta 4 meses después de la última inyección de Humira.

Póngase en contacto con su médico inmediatamente si nota cualquiera de los siguientes efectos

- erupción grave, urticaria u otros signos de reacción alérgica
- hinchazón de la cara, manos, pies
- dificultad para respirar, tragar
- falta de aliento con la actividad física o al estar tumbado o hinchazón de pies

Póngase en contacto con su médico tan pronto como sea posible si nota alguno de los siguientes efectos

- signos de infección tales como fiebre, ganas de vomitar, heridas, problemas dentales, sensación de quemazón al orinar
- sensación de debilidad o cansancio
- tos
- hormigueo
- entumecimiento
- visión doble
- debilidad en brazos o piernas
- una protuberancia o una herida abierta que no se cura
- signos y síntomas de alteraciones en la sangre como fiebre persistente, cardenales, hemorragias, palidez

Los síntomas descritos anteriormente pueden ser signos de los efectos adversos listados a continuación, que se han observado con Humira.

Muy frecuentes (pueden afectar a más de 1 de cada 10 personas)

- reacciones en el lugar de inyección (incluyendo dolor, hinchazón, enrojecimiento o picor)
- infecciones del tracto respiratorio (incluyendo resfriado, moqueo, sinusitis, neumonía)
- dolor de cabeza
- dolor abdominal
- náuseas y vómitos
- sarpullido
- dolor muscular

Frecuentes (pueden afectar hasta 1 de cada 10 personas)

- infecciones graves (incluyendo envenenamiento sanguíneo y gripe)
- Infecciones intestinales (incluyendo gastroenteritis)
- infecciones de la piel (incluyendo celulitis y herpes)
- infección de oído
- infecciones orales (incluyendo infección dental y dolor frío)
- infecciones en el sistema reproductor
- infección del tracto urinario
- infecciones por hongos
- infección en las articulaciones
- tumores benignos
- cáncer de piel
- reacciones alérgicas (incluyendo alergia estacional)
- deshidratación
- cambios de humor (incluyendo depresión)
- ansiedad
- dificultad para dormir
- alteraciones sensoriales como hormigueo, escozor o entumecimiento
- migraña
- compresión de la raíz nerviosa (incluyendo dolor en la parte baja de la espalda y la pierna)

- alteraciones visuales
- inflamación del ojo
- inflamación del párpado e hinchazón del ojo
- vértigo (sensación de mareo o de que todo da vueltas)
- sensación de pulso acelerado
- alta presión sanguínea
- rubor
- hematomas (acumulación de sangre fuera de los vasos sanguíneos)
- tos
- asma
- dificultad para respirar
- sangrado gastrointestinal
- dispepsia (indigestión, hinchazón y ardor)
- reflujo ácido
- síndrome del ojo seco (incluyendo sequedad en ojos y boca)
- picores
- sarpullido con picor
- moratones
- inflamación de la piel (como eczema)
- rotura de uñas de las manos y los pies
- aumento de la transpiración
- pérdida de pelo
- psoriasis de nueva aparición o empeoramiento de la psoriasis existente
- espasmos musculares
- sangre en orina
- problemas renales
- dolor de pecho
- edema (hinchazón)
- fiebre
- disminución de plaquetas en sangre, lo que incrementa el riesgo de sangrado o moratones
- problemas de cicatrización

Poco frecuentes (pueden afectar hasta 1 de cada 100 personas)

- infecciones oportunistas (que incluyen tuberculosis y otras infecciones que ocurren cuando la resistencia a la enfermedad disminuye)
- infecciones neurológicas (incluyendo meningitis viral)
- infecciones del ojo
- infecciones bacterianas
- diverticulitis (inflamación e infección del intestino grueso)
- cáncer
- cáncer que afecta al sistema linfático
- melanoma
- alteraciones inmunológicas que pueden afectar a los pulmones, piel y ganglios linfáticos (la presentación más frecuente es sarcoidosis)
- vasculitis (inflamación de los vasos sanguíneos)
- temblor (sentirse tembloroso)
- neuropatía (trastorno del sistema nervioso)
- derrame cerebral
- pérdida de oído, zumbidos
- sensación de pulso irregular como brincos
- problemas del corazón que pueden causar dificultad para respirar o hinchazón de tobillos
- ataque al corazón

- saco en la pared de una arteria mayor, inflamación y coagulación en una vena, bloqueo de un vaso sanguíneo
- enfermedades pulmonares que pueden causar dificultad para respirar (incluyendo inflamación)
- embolia pulmonar (bloqueo de una arteria del pulmón)
- derrame pleural (almacenamiento anormal de fluido en el espacio pleural)
- inflamación del páncreas que causa un dolor grave en el abdomen y la espalda
- dificultad para tragar
- edema facial (hinchazón de la cara)
- inflamación de la vesícula; piedras en la vesícula
- grasa en el hígado
- sudores nocturnos
- cicatrices
- crisis muscular anormal
- lupus eritematoso sistémico (incluyendo inflamación de la piel, corazón, pulmones, articulaciones y otros órganos)
- interrupciones del sueño
- impotencia
- inflamaciones

Raros (pueden afectar hasta 1 de cada 1000 personas)

- leucemia (cáncer que afecta a la sangre y la médula ósea)
- reacción alérgica grave con shock
- esclerosis múltiple
- alteraciones nerviosas (como inflamación del nervio óptico y síndrome de Guillain-Barré que puede provocar debilidad muscular, sensaciones anormales, hormigueo en los brazos y la parte superior del cuerpo)
- parada cardíaca
- fibrosis pulmonar (cicatriz en el pulmón)
- perforación intestinal (orificio en el intestino)
- hepatitis
- reactivación del virus de la hepatitis B
- hepatitis autoinmune (inflamación del hígado causada por el propio sistema inmunológico del cuerpo)
- vasculitis cutánea (inflamación de los vasos sanguíneos en la piel)
- síndrome de Stevens-Johnson (los síntomas tempranos incluyen malestar, fiebre, dolor de cabeza y sarpullido)
- edema facial (hinchazón de la cara) asociado con reacciones alérgicas
- eritema multiforme (erupción inflamatoria en la piel)
- síndrome similar al lupus
- angioedema (inflamación de la piel localizada)
- reacción liquenoide en la piel (sarpullido rojizo-morado con picor)

Frecuencia no conocida (no se puede estimar la frecuencia a partir de los datos disponibles)

- linfoma hepatoesplénico de células T (cáncer sanguíneo raro que a menudo es mortal)
- carcinoma de células de Merkel (un tipo de cáncer de piel)
- sarcoma de Kaposi, un cáncer poco común relacionado con la infección por el virus del herpes humano 8. El sarcoma de Kaposi suele manifestarse con mayor frecuencia como lesiones cutáneas de color púrpura
- fallo hepático
- empeoramiento de una enfermedad llamada dermatomiositis (visto como erupción cutánea acompañada de debilidad muscular)
- aumento de peso (para la mayoría de pacientes, el aumento de peso fue reducido)

Algunos efectos adversos observados con Humira pueden no tener síntomas y sólo pueden ser identificados mediante un análisis de sangre. Estos incluyen:

Muy frecuentes (pueden afectar a más de 1 de cada 10 personas)

- bajo recuento sanguíneo de células blancas
- bajo recuento sanguíneo de células rojas
- aumento de lípidos en sangre
- aumento de enzimas hepáticas

Frecuentes (pueden afectar hasta 1 de cada 10 personas)

- alto recuento sanguíneo de células blancas
- bajo recuento sanguíneo de plaquetas
- aumento de ácido úrico en sangre
- valores anormales de sodio en sangre
- bajo nivel de calcio en sangre
- bajo nivel de fosfato en sangre
- azúcar en sangre alta
- valores altos de lactato deshidrogenasa en sangre
- presencia de autoanticuerpos en sangre
- bajo nivel de potasio en sangre

Poco frecuentes (pueden afectar hasta 1 de cada 100 personas)

- valores de bilirrubina elevados (análisis de función hepática)

Raros (pueden afectar hasta 1 de cada 1000 personas)

- recuentos bajos en sangre para células blancas, células rojas y plaquetas

Comunicación de efectos adversos

Si experimenta cualquier tipo de efecto adverso, consulte con su médico o farmacéutico, incluso si se trata de posibles efectos adversos que no aparecen en este prospecto. También puede comunicarlos directamente a través del sistema nacional de notificación incluido en el [Apéndice V](#). Mediante la comunicación de efectos adversos usted puede contribuir a proporcionar más información sobre la seguridad de este medicamento.

5. Conservación de Humira

Mantener este medicamento fuera de la vista y del alcance de los niños.

No utilice este medicamento después de la fecha de caducidad que aparece en el envase después de “CAD”.

Conservar en nevera (entre 2°C y 8°C). No congelar.

Conservar la pluma precargada en el embalaje exterior para protegerla de la luz.

Almacenamiento alternativo:

Cuando sea necesario (por ejemplo cuando esté de viaje), puede almacenar una pluma precargada individual de Humira a temperatura ambiente (hasta 25°C) durante un periodo máximo de 14 días – asegúrese de protegerlo de la luz. Una vez que se ha sacado de la nevera para almacenar la pluma a temperatura ambiente, **debe usarla en los siguientes 14 días o desecharla**, incluso si la vuelve a meter en la nevera.

Debe anotar la fecha en la que retiró la pluma de la nevera y la fecha después de la cual debe desechar la pluma.

Los medicamentos no se deben tirar por los desagües ni a la basura. Pregunte a su médico o farmacéutico cómo deshacerse de los envases y de los medicamentos que ya no necesita. De esta forma, ayudará a proteger el medio ambiente.

6. Contenido del envase e información adicional

Composición de Humira

El principio activo es adalimumab.

Los demás componentes son: manitol, polisorbato 80 y agua para preparaciones inyectables.

Aspecto del producto y contenido del envase

Humira 80 mg solución inyectable en pluma precargada se suministra como una solución estéril de 80 mg de adalimumab disuelto en 0,8 ml de solución.

La pluma precargada de Humira es una pluma bicolor gris/ciruela de un solo uso que contiene una jeringa de cristal con Humira. Tiene dos tapas: una es gris y tiene un “1” impreso y la otra es ciruela y tiene impreso un “2”. Tiene una ventana en cada una de las caras de la pluma a través de la cual puede ver la solución de Humira que contiene la jeringa.

La pluma precargada de Humira está disponible en envases que contienen:

- 1 pluma precargada para uso por el paciente con 2 toallitas empapadas en alcohol (1 de recambio).
- 3 plumas precargadas para uso por el paciente con 4 toallitas empapadas en alcohol (1 de recambio)

Puede que solamente estén comercializados algunos tamaños de envases.

Humira puede estar disponible en vial, en jeringa precargada y/o en pluma precargada.

Titular de la autorización de comercialización

AbbVie Deutschland GmbH & Co. KG
Knollstrasse
67061 Ludwigshafen
Alemania

Responsable de la fabricación

AbbVie Biotechnology GmbH
Knollstrasse
67061 Ludwigshafen
Alemania

Pueden solicitar más información respecto a este medicamento, dirigiéndose al representante local del titular de la autorización de comercialización.

België/Belgique/Belgien

AbbVie SA
Tél/Tel: +32 10 477811

България

АБВи ЕООД
Тел.: +359 2 90 30 430

Česká republika

AbbVie s.r.o.
Tel: +420 233 098 111

Danmark

AbbVie A/S
Tlf.: +45 72 30-20-28

Deutschland

AbbVie Deutschland GmbH & Co. KG
Tel: 00800 222843 33 (gebührenfrei)
Tel: +49 (0) 611 / 1720-0

Eesti

AbbVie OÜ
Tel: +372 623 1011

Ελλάδα

AbbVie ΦΑΡΜΑΚΕΥΤΙΚΗ Α.Ε.
Τηλ: +30 214 4165 555

España

AbbVie Spain, S.L.U.
Tel: +34 91 384 09 10

France

AbbVie
Tél: +33 (0) 1 45 60 13 00

Hrvatska

AbbVie d.o.o.
Tel + 385 (0)1 5625 501

Lietuva

AbbVie UAB
Tel: +370 5 205 3023

Luxembourg/Luxemburg

AbbVie SA
Belgique/Belgien
Tél/Tel: +32 10 477811

Magyarország

AbbVie Kft.
Tel.: +36 1 455 8600

Malta

V.J.Salomone Pharma Limited
Tel: +356 21220174

Nederland

AbbVie B.V.
Tel: +31 (0)88 322 2843

Norge

AbbVie AS
Tlf: +47 67 81 80 00

Österreich

AbbVie GmbH
Tel: +43 1 20589-0

Polska

AbbVie Sp. z o.o.
Tel.: +48 22 37278 00

Portugal

AbbVie, Lda.
Tel: +351 (0)21 1908400

România

AbbVie S.R.L.
Tel: +40 21 529 30 35

Ireland

AbbVie Limited
Tel: +353 (0)1 4287900

Ísland

Vistor
Tel: +354 535 7000

Italia

AbbVie S.r.l.
Tel: +39 06 928921

Κύπρος

Lifepharma (Z.A.M.) Ltd
Τηλ.: +357 22 34 74 40

Latvija

AbbVie SIA
Tel: +371 67605000

Slovenija

AbbVie Biofarmacevtska družba d.o.o.
Tel: +386 (1)32 08 060

Slovenská republika

AbbVie s.r.o.
Tel: +421 2 5050 0777

Suomi/Finland

AbbVie Oy
Puh/Tel: +358 (0)10 2411 200

Sverige

AbbVie AB
Tel: +46 (0)8 684 44 600

Fecha de la última revisión de este prospecto

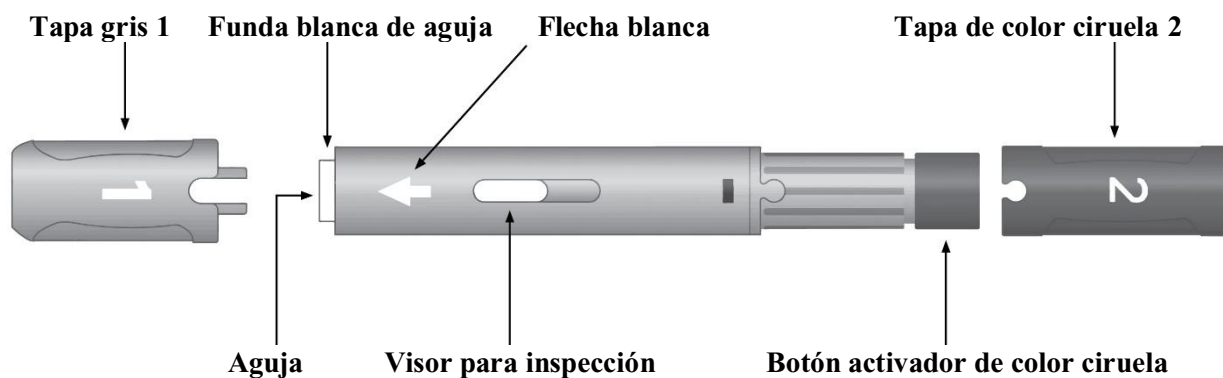
La información detallada de este medicamento está disponible en la página web de la Agencia Europea de Medicamentos: <https://www.ema.europa.eu>.

Para solicitar una copia de este prospecto en <braille>, <tamaño de letra grande > o escucharlo en <audio>, póngase en contacto con el representante local del titular de la autorización de comercialización.

7. Cómo inyectar Humira

- Las siguientes instrucciones explican cómo inyectarse Humira usted mismo usando la pluma precargada. Lea detenidamente todas las instrucciones primero y a continuación sígalas paso a paso.
- Su médico, enfermero o farmacéutico le indicará la técnica para inyectarse usted mismo.
- No intente ponerse la inyección usted mismo hasta no estar seguro de que comprende cómo preparar y administrar la inyección.
- Después de que le formen correctamente, usted mismo u otra persona, como un familiar o amigo, pueden poner la inyección.
- Utilice solo cada pluma precargada para una inyección.

Humira Pluma precargada



No use la pluma precargada y llame a su médico o farmacéutico si

- el líquido está turbio, presenta coloración o tiene escamas o partículas en él
- ha pasado la fecha de caducidad (CAD)
- el líquido ha estado congelado o se ha dejado expuesto a la luz solar directa
- la pluma precargada se ha caído o aplastado

No retire todas las tapas hasta justo antes de la inyección. Mantener fuera de la vista y del alcance de los niños.

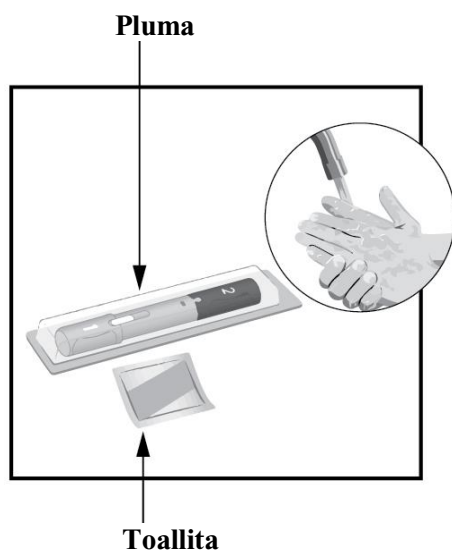
PASO 1

Saque Humira de la nevera.

Deje Humira a temperatura ambiente entre **15 y 30 minutos** antes de la inyección.

- **No** retire las tapas de color gris o ciruela mientras deja que Humira alcance la temperatura ambiente
- **No** caliente Humira de ninguna otra manera. Por ejemplo, **no** lo caliente en un microondas ni en agua caliente

PASO 2



Compruebe la fecha de caducidad (CAD). **No** use la pluma precargada si la fecha de caducidad (CAD) ya ha pasado.

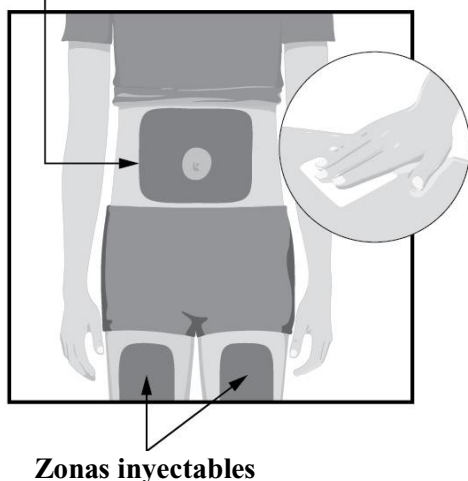
Sobre una superficie lisa y limpia coloque

- 1 pluma precargada de un único uso y
- 1 toallita impregnada en alcohol

Lávese las manos y séquelas.

PASO 3

Zonas inyectables



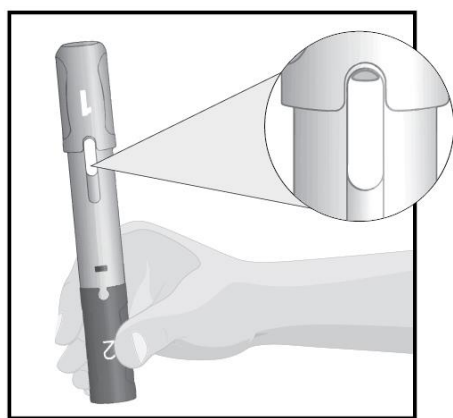
Escoja un lugar de su cuerpo para poner la inyección:

- En la parte delantera de los muslos o
- En la barriga (abdomen) al menos a 5 cm de distancia del ombligo
- Al menos a 3 cm de distancia del último lugar de inyección

Limpie el lugar de inyección con la toallita impregnada en alcohol con movimientos circulares.

- **No** se ponga la inyección a través de la ropa
- **No** se ponga la inyección sobre una zona con piel irritada, con contusiones, enrojecida, dura, con cicatrices, con marcas de estrías o en zonas con placas psoriásicas

PASO 4



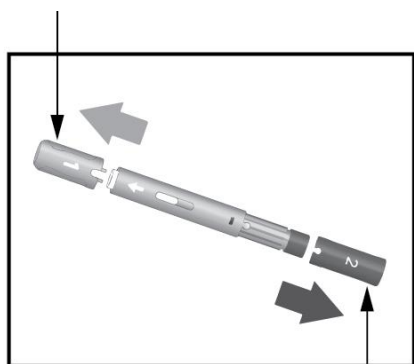
Mantenga la pluma precargada con la tapa gris 1 mirando hacia arriba.

Compruebe el visor de inspección.

- Es normal ver 1 o más burbujas en el visor
- Compruebe que el líquido es transparente e incoloro
- **No** use la pluma precargada si el líquido está turbio o tiene partículas
- **No** use la pluma precargada si se ha caído o aplastado

PASO 5

Tapa 1



Tapa 2

Tire de la tapa gris 1 directamente para sacarla. Térela y **no** vuelva a colocarla.

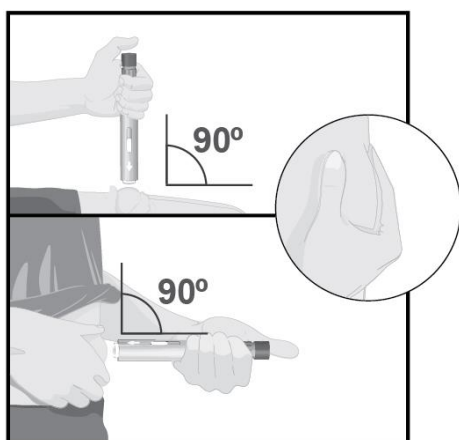
- Compruebe que el capuchón de color negro de la aguja ha salido con la tapa
- Es normal ver que salen algunas gotas de líquido de la aguja

Tire de la tapa 2 de color ciruela para sacarla. Térela y **no** vuelva a colocarla.

La pluma precargada está ahora lista para su uso.

Gire la pluma precargada de forma que la flecha blanca señale hacia el lugar de la inyección.

PASO 6



Apriete la piel en la zona de la inyección con su otra mano para hacer que se eleve y manténgala agarrada con firmeza hasta que haya terminado de administrar la inyección.

Apunte la flecha blanca hacia el lugar de la inyección (muslo o abdomen).

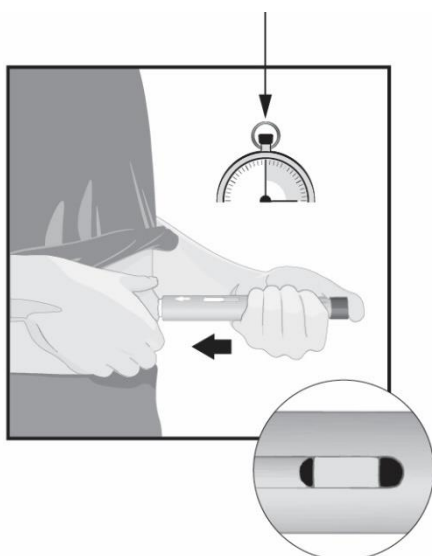
Coloque la funda blanca de la aguja recta (**en un ángulo de 90°**) contra el lugar de la inyección.

Sostenga la pluma precargada de forma que pueda ver el visor de inspección.

No presione el botón activador de color ciruela hasta que esté preparado para administrar la inyección.

PASO 7

15 segundos



Empuje con firmeza la pluma precargada contra el lugar de la inyección antes de iniciar la administración.

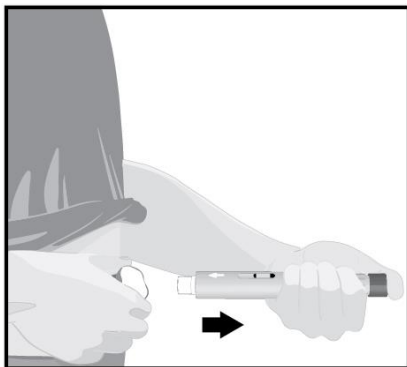
Siga apretando para evitar que la pluma precargada se salga de la piel durante la inyección.

Apriete el botón activador de color ciruela y cuente lentamente hasta **15 segundos**.

- Un “**clik**” audible señalará el comienzo de la inyección
- **Continúe empujando con firmeza** la pluma precargada contra el lugar de la inyección hasta que haya terminado de administrar la inyección

La inyección se ha completado cuando el indicador amarillo ha dejado de moverse.

PASO 8



Cuando la inyección se haya completado, separe la pluma precargada con lentitud de la piel. La funda blanca de la aguja cubrirá la punta de la aguja.

- Es normal que aparezca una pequeña cantidad de líquido en el lugar de la inyección

Si hay más de algunas gotas de líquido en el lugar de la inyección, póngase en contacto con su médico, enfermero o farmacéutico.

Después de completar la inyección, coloque una bolita de algodón o una gasa sobre la piel en el lugar de la inyección.

- **No** la frote
- Es normal que haya un ligero sangrado en el lugar de la inyección

PASO 9

Tire la pluma precargada en un contenedor de desecho especial (contenedor de objetos punzantes) según se lo haya indicado su médico, enfermero o farmacéutico.

- **No** recicle ni tire la pluma precargada en la basura doméstica
- Mantenga **siempre** la pluma precargada y el contenedor especial para desecho fuera de la vista y del alcance de los niños

Las tapas, la toallita impregnada en alcohol, la bola de algodón o la gasa, el blíster y el embalaje pueden tirarse en la basura doméstica.